



INDISE PRESU KONSUMEDOR TIMOR-LESTE MAIO 2026

EDISAUN IPK SERI 3

Data Publikasaun:
16 Junho 2026

Publikasaun tuir mai:
21 Julho 2026



INSTITUTO NACIONAL DE ESTATÍSTICA
TIMOR-LESTE, I.P.



Ministerio das Finanças



Titlu

Indise Presu Konsumedor Timor-Leste,
Maio 2026

Editor


Jemi Natalino Rosario
Rosantina da Costa Cruz Sarmento
Nani Rolanda P. C. Costa
Silvino Lopes

Instituto Nacional de Estatística, I.P.
Rua de Caicoli, PO Box 10
Dili, Timor-Leste

Prezedente Instituto Nacional de Estatística, I.P.

[Elias dos Santos Ferreira, L.Ec., MM.](#)

Dezeñu no Kompozisaun
Instituto Nacional de Estatística Timor Leste, I.P.



www.inetl-ip.gov.tl

Cristino Gusmão
Director Estatística Economia
No. Telf: + 670 77230127
Instituto Nacional de Estatística Timor Leste, I.P.
Rua de Caicoli, Dili, PO Box 10
Telefone: +670 3311348
email: cgusmao@mof.gov.tl

NOTA

MUDANSA IHA EDISAUN INTRUDUSAUN Laiha
IPK SERI 3

EDISAUN TUIR MAI	PUBLIKASAUN	DATA PUBLIKA
	Junho 2026	21 Julho 2026
	Julho 2026	18 Agosto 2026

INFORMASAUN

**Atu Hatene informasaun kona ba informasaun
ne'ebe iha Relasaun ho IPK, kontaktu:**

1. Cristino Gusmão, Director da DNEES
Email: c Gusmao@mof.gov.tl, No Telf: 77230127
2. Nani Rolanda P.C. Costa, Head of Depart. Social and Economic
Email: nrolanda@mof.gov.tl, No Telf. 77833222
3. Jemi Natalino Rosario
Email: jnrosario@mof.gov.tl, No. Telf. 77873702
4. Rosantina da Costa Cruz Sarmentu
Email: rcsarmento@mof.gov.tl, No Telf. 77085481


Elias dos Santos Ferreira, L.Ec., MM.
President, Timor-Leste National Institute of Statistics

Elias dos Santos Ferreira, L.Ec., MM.
Prezedente Instituto Nacional de Estatística



Konteudu

1. Kontiudu.....	1
2. Nemeru Importante Maio 2026.....	2
3. Pontus Importante Maio 2026.....	3
4. Saida Maka Mudansa Importante?.....	5
5. Tradable & Non-Tradable CPI.....	6
6. Tabela 1 : Indise Analitiku Timor-Leste Fulan Maio 2026.....	7
7. Tabela 2 : Indise Analitiku Rejiaun Dili Fulan Maio 2026.....	8
8. Tabela 3 : Indise Analitiku Rejiaun Baucau Fulan Maio 2026.....	9
9. Tabela 4 : Indise Analitiku Rejiaun OTHER fulan Maio 2026.....	10
10. Nota Esplikasaun	11

**INDISE PRESU KONSUMEDOR
TIMOR LESTE, MAIO 2026**

INTRODUSAUN IPK SERI 3

IPK Timor-Leste edisaun seri 3 ne'e sei publika kada fulan hahu husi edisaun fulan Setembro 2018. Sei publika mos analiza mensal husi indise Timor Leste, Dili, Baucau no Other. Publikasaun hotu-hotu husi Indise Setembro 2018 refere fali ba Agosto 2018=100.0 (*hanesan fulan/tinan base ba IPK seri 3*). Tempu seri data nian detailu konaba todan IPK foun, no informasaun seluk relasiona ba movimentu IPK Timor-Leste, bele hare iha INE-TL website www.inetl-ip.gov.tl

Numerus Save Maio 2026

(a) Ba Marco, Junho, no Setembro 2013, mudansa persentajen anual kalkula baseia ba kada trimestral. Ba Dezembro 2013 ba oin mudansa anual sei kalkula baseia ba fulan ne'ebe hanesan kada tinan.

Indise Presu Konsumedor Timor-Leste	Mensal	Anual (a)
	Maio - 2026 to Abr - 2026	Maio - 2026 to Maio - 2025
	Mudansa %	Mudansa %
Grupu hotu IPK	0.2%	0.4%
Tradable	0.3%	0.3%
Non-Tradable CPI	0.3%	1.0%
1. Hahan no bebidas la'os Alkoholika	0.5%	0.7%
2. Alkohol ho tabaku	-0.5%	-2.7%
3. Hatais ho sapatu	0.0%	0.2%
4. Uma	0.4%	0.4%
5. Manutensaun rutina ba equipmentu no mobiliariu uma kain	-0.8%	-1.1%
6. Saude	0.0%	0.0%
7. Transportasaun	1.1%	6.9%
8. Komunikasaun	0.0%	-0.3%
9. Rekreaun no kultura	0.0%	-0.6%
10. Edukasaun	0.0%	0.3%



Save Importante Maio 2026

- IPK grupu hotu mensal sa'e (+0.2%) iha Maio 2026, kompara ba tun (-0.8%) iha fulan Abril 2026.
- Presu sa'e signifikante iha grupu Transporte (+1.1%), Uma (+0.4%), no Hahan no Bebidas La'os Alkoholika (+0.5%). Grupu Alkohol no Tabako (-0.5%) no Ekipamentu no Manutensaun Mobiliariu Uma Laran (-0.8%) sai hanesan mudansa kontrariu ba inflasaun grupu hotu.
- IPK Tradeable anual sa'e +0.3%, no IPK Non-Tradable sa'e +1.0%.

Deskripsaun Badak ba Inflasaun Presu Konsumedor

Inflasaun Presu Konsumedor hanesan sasukat ida ba nivel presu ba produto no servisu sira nebe kompra no konsume husi uma kain, ne'ebe bele mos sa'e ou tun. inflasaun Presu Konsumedor sukat uza indise presu konsumedor. Komprensaun ba indise presu konsumedor maka presu ba produto no servisu nebe ita determina sai hanesan ita nia raga kompra nebe uma kain konsume maioria, indise presu sukat mudansa kustu ou presu ba raga kompra ida ne'e.

Indise presu bele utiliza ba sukat inflasaun. En-jeral liu maka hare ba mudansa indise presu kada tinan nebe halo komparaun entre fulan ida agora (fulan A tinan agora) ba fulan nebe hanesan iha tinan kotuk (fulan A tinan kotuk). Ida ne'e bolu hanesan nivel inflasaun 12-fulan (tinan). Buletin ida ne'e sukat inflasaun ba fulan Maio 2026, ho ida ne'e nivel inflasaun 12-fulan nia maka kompara indise presu fulan Maio 2026 ba Maio 2025.

Numeru Ikus no Tendesia Longu-Prazu

Nivel IPK anual entre Maio 2026 ba Maio 2025 sa'e +0.4%. Signifika katak kustu ba raga produto no servisu sira ne'ebe ho \$100.00 iha Maio 2025 sa'e ba \$100.04 iha Maio 2026.

IPK anual sa'e (+0.4%) iha tinan ida ne'e ho kalendariu fulan Maio 2026. Kontributor bo'ot liu ba presu sa'e ida ne'e hetan kontribuisaun husi grupu Hahan no Bebidas La'os Alkoholika (+0.7%), ne'ebe afeta husi sub-grupu Modo Tahan (+4.2%), Be, Bebidas, Jus Ai-fuan no Modo Tahan (+10.1%), Mina no Bokur (+2.8%), Ikan no Hahan Tasi (+2.0%), Kafe, Xa, no Kokoa (+3.3%), Ai-fuan (+1.1%) no Paun no Sereal (+2.8%). Sub-grupu Foes (-1.8%), Masin Midar, Marmelada, Banibeen, Cokolate no Hahan Midar (-4.5%), Produktu Ai-han (-0.4%), Naan (-0.3%) no Susubeen, Keiju no Manutolun (-0.2%) sai hanesan mudansa kontrariu ba inflasaun grupu Hahan no Bebidas La'os Alkoholika.

Grupus Transporte (+6.9%), Edukasaun (+0.3%), Uma (+0.4%) no Hatais no Sapatu (+0.2%). Grupus Alkohol no Tabako (-2.7%), Ekipamentu no Manutensaun Mobiliariu Uma Laran (-1.1%), Rekreaun no Kultura (-0.6%) no Komunikaun (-0.3%) sai hanesan mudansa kontrariu ba inflasaun grupu hotu anual.


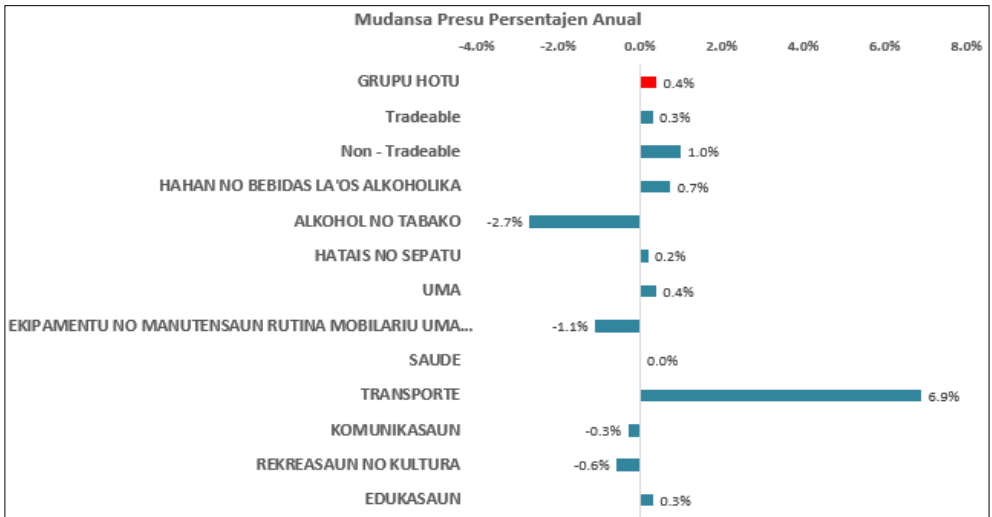


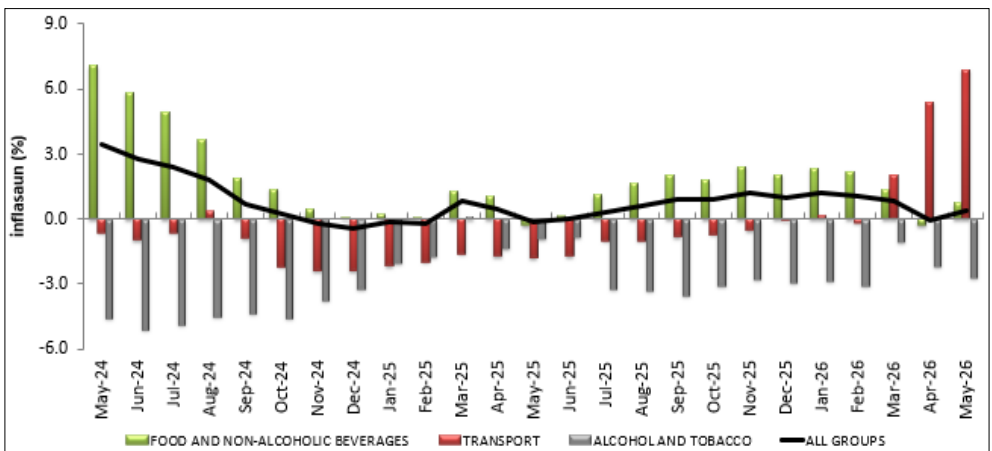
Figura A: Kontribusi saun ba nivel IPK anual, Maio 2026



Fontes: Instituto Nacional de Estatística, I.P., Ministerio das Finanças

Notas: Kontribusi saun individu (kada item) lahatudu ba iha total tanba arredondar (rounding).

Figura B: Tendensia inflasaun anual ba periode Maio 2024 to'o Maio 2026



Periode inflasaun ne'ebe hatudu iha periode Maio 2024 to'o Maio 2026 hetan impaktu husi presu grupu Hahan no Bebidas Laos Alkoholika, grupu Transporte no grupu Alkohol no Tabako.

*Core CPI hetan husi IPK grupu hotu menus IPK grupu Hahan no Bebidas laos Alkoholika no Transportasaun

Indise Presu Konsumedor (IPK): saida maka mudansa importante?

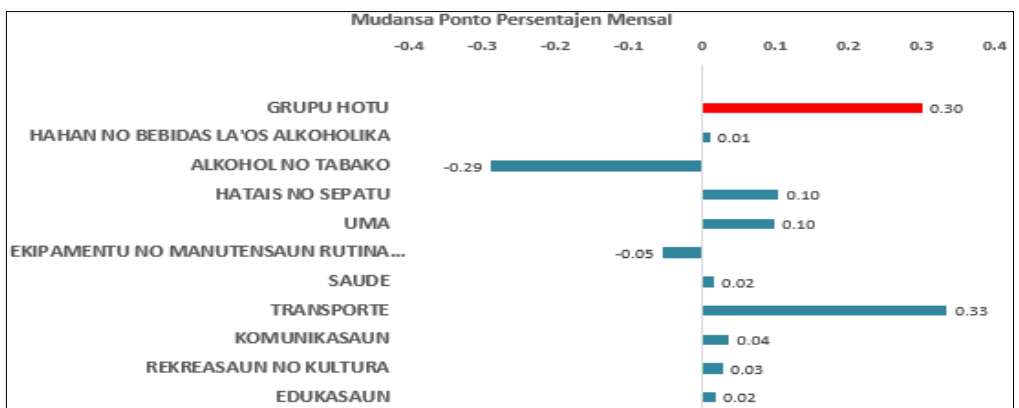
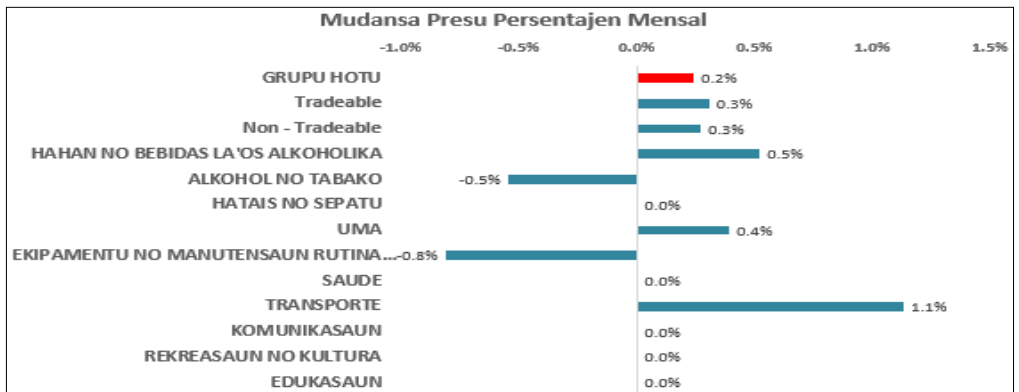
Kontribuisaun importante ba nivel IPK mensal sa'e (+0.2%) entre Maio 2026 no Abril 2026, mai husi:

- **Transporte (+1.1%):** Afeita husi sub grupu Operasaun ba Ekipamentu Transporte Pesoal (+2.6%).
- **Uma (+0.4%):** Afeita mai husi sub grupu Be, Eletrisidade, Gas no Mina Seluk (+0.6%).
- **Hahan no Bebidas laos Alkoholika (+0.5%):** afeita husi sub grupu Foos (+1.6%), Susubeen, Keiju no Manu-
tolun (+1.5%), Ikan no Hahan Tasi (+2.0%), Modo Tahan (+0.5%) no Ai-fuan (+0.2%). Sub grupu Masin
Midar, Marmelada, Banibeen, Cokolate no Hahan Midar (-1.4%), Mina no Bokur (-0.3%), Kafe, Xa no Kokoa
(-0.4%) no Produutu Ai-han (-0.7%) sai hanesan mudansa kontrariu ba inflasaun grupu hahan no bebidas
la'os alkoholika.

Iha parte seluk, inflasaun grupu hahan no Bebidas la'os alkoholika hetan mudansa kontrariu husi:

- **Alkohol no Tabako (-0.5%):** Afeita mai husi sub grupu Tabako (-0.6%) no Alkohol (-0.1%).
- **Ekipamentu no Manutensaun Mobiliariu Uma Laran (-0.8%):** Afeita husi sub grupu Manutensaun ka Hadia
uma laran (-2.0%) no Produutu no servisu ba rutina uma laran (-0.7%).

Figura C: Kontribuisaun ba mudansa nivel IPK mensal, Maio 2026 – Abril 2026



fontes: Instituto Nacional de Estatística, Ministerio das Finansas

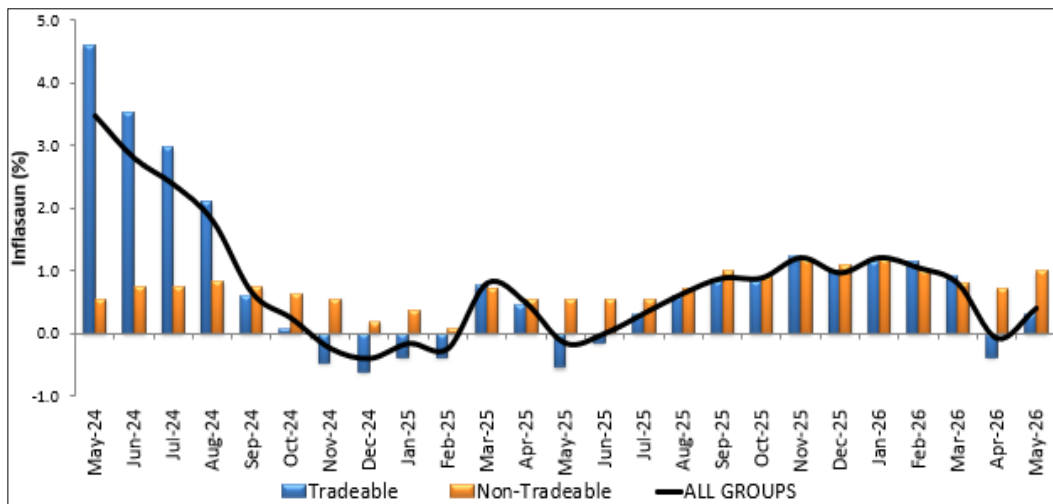
Notas: Kontribuisaun individu (kada item) lahatudu ba iha total tanba arredondar (rounding).

IPK Tradeable no Non-Tradeable

IPK Tradeable no Non-Tradeable, sukat kontribuisaun husi inflasaun domestika (non-tradeable) no importa (tradeable) ba inflasaun en-jeral. Identifikasaun fonte fator inflasaun umakain (konsumedor) ida ne'e suporta atu komprende fator diferente ne'ebe fo impaktu ba inflasaun, nune'e mos ajuda desizaun politika moneter no fiskal.

Definisaun produto no servisu tradeable maka hanesan ida ne'ebe dependensia ba nivel kompetisuaun merkadu internasional, no presu produto no servisu sira ne'e hetan influensia husi kompetisaun refere. Hanesan mos, produto no servisu non-tradeable ne'ebe iha depedensia ki'ik liu ba kompetisaun merkadu internasional, no presu produto no servisu sira ne'e konsidera la hetan impaktu direta husi kompetisaun refere. Inflasaun ba produto no servisu non-tradeable reprezenta nivel situasaun ne'ebe nesesidade barak liu (ou ki'ik liu) duke fornesimentu iha ekonomia domestiku. Produto no servisu tradeable sai hanesan depedensia maka'as liu ba kompetisaun internaional, ne'ebe inklui hanesan produto importa televisaun no komputador nomos produto hahan sira seluk. Presu produto sira ne'e hetan influensia presu bot liu husi presu internasional iha merkadu mundial no fluktuasaun valor osan, duke husi fator ekonomia domestiku.

Figura E: Kontribuisaun IPK Tradeable no Non-Tradeable ba Inflasaun Anual, Kompara Maio 26 - Maio 24



Fontes: Instituto Nacional de Estatística, Ministerio das Finanças

Notas: Kontribuisaun individu (kada item) lahatudu ba iha total tanba *arredondar* (rounding).

Iha referensia grafiku E, inflasaun anual positivu hanesan hatudu iha periode 2024 to'o 2026, hetan impaktu husi fator internasional sira hanesan hatudu iha nivel IPK tradeable. Nivel inflasaun anual agora dadaun +0.4%, ne'ebe afeta husi kontribuisaun Tradeable sa'e (+0.3%) no Non-Tradeable sa'e (+1.0%). Series analitiku indika katak nivel inflasaun agora dadaun hetan presaan husi presu merkadoria internasional no valor osan ne'ebe fluktuativu.

TABELA 1. TIMOR-LESTE IPK

Maio 2026		Numeru Indise			Mudansa Persentajen		Pontu Kontribuisaun		Mudansa Pontu
		Maio 2025	Abr 2026	Maio 2026	Maio-26 to	Maio-26 to	Abr 2026	Maio 2026	Maio-26 to
Grupu Gastu					Abr-26	Maio-25			Abr-26
a	GRUPU HOTU	124.9	125.1	125.4	0.2%	0.4%	125.1	125.4	0.30
c	IPK Tradable	131.2	131.2	131.6	0.3%	0.3%			
d	IPK Non-Tradable	110.3	111.1	111.4	0.3%	1.0%			
1	HAHAN NO BEBIDAS	134.2	134.5	135.2	0.5%	0.7%	73.13	73.14	0.01
1.1	Pao ho hahan husi Fós	110.9	114.0	114.0	0.0%	2.8%	2.61	2.63	0.02
1.2	Fós	152.2	147.0	149.4	1.6%	-1.8%	18.28	18.73	0.45
1.3	Na'an	109.8	109.5	109.5	0.0%	-0.3%	8.80	8.86	0.06
1.4	Ikan ho hahan tasi	103.7	103.7	105.8	2.0%	2.0%	3.26	3.31	0.05
1.5	Susu ben, keju ho manu tolu	122.5	120.5	122.3	1.5%	-0.2%	2.56	2.63	0.07
1.6	Bokurho mina	151.9	156.7	156.2	-0.3%	2.8%	5.76	5.77	0.00
1.7	Frutas	103.2	104.1	104.3	0.2%	1.1%	1.38	1.36	-0.02
1.8	Vejetais	176.3	182.7	183.7	0.5%	4.2%	17.77	17.06	-0.72
1.9	Masin midar, marmelada, bani ben, chocolate	114.8	111.1	109.6	-1.4%	-4.5%	4.93	4.92	-0.01
1.10	Produutu Aihan	108.6	109.0	108.2	-0.7%	-0.4%	4.17	4.19	0.02
1.11	Café, xá, no cacao	108.6	112.6	112.2	-0.4%	3.3%	1.97	2.03	0.06
1.12	Be, Bebidas, jus ai fuan no modo tahan	116.3	128.0	128.0	0.0%	10.1%	1.00	1.00	0.01
1.13	Hahan preparadu	100.0	100.0	100.0	0.0%	0.0%	0.64	0.64	0.00
2	ALKOHOL HO TABAKU	169.4	165.7	164.8	-0.5%	-2.7%	11.82	11.53	-0.29
2.1	Alkohol	133.7	137.2	137.0	-0.1%	2.5%	2.25	2.26	0.01
2.2	Tabaku	180.4	174.5	173.4	-0.6%	-3.9%	9.57	9.27	-0.30
3	HATAIS HO SAPATU	104.5	104.7	104.7	0.0%	0.2%	7.18	7.28	0.10
3.1	Roupa ba mane	104.2	103.0	103.0	0.0%	-1.2%	1.24	1.27	0.03
3.2	Roupa ba feto	105.4	107.0	107.0	0.0%	1.5%	1.24	1.24	0.00
3.3	Roupa ba labarik ho bebe	110.5	111.1	111.1	0.0%	0.5%	2.63	2.66	0.03
3.4	Sapatu ho asesories ropa	97.6	97.5	97.5	0.0%	-0.1%	2.07	2.11	0.04
4	UMA	102.4	102.4	102.8	0.4%	0.4%	6.37	6.47	0.10
4.1	Aluga uma	100.0	100.0	100.0	0.0%	0.0%	0.07	0.07	0.00
4.2	Manutensaun no hadiak hela fatin	107.0	106.9	106.9	0.0%	-0.1%	1.10	1.11	0.01
4.3	Be, eletrisidade, gas no sira seluk	101.5	101.5	102.1	0.6%	0.6%	5.20	5.29	0.08
5	MANUTENSAUN RUTINA BA EQUIPAMENTO NO MOBILIARIO UMA LARAN	99.1	98.8	98.0	-0.8%	-1.1%	7.75	7.69	-0.05
5.1	Mobiliario no tekstul uma laran	102.4	101.2	101.2	0.0%	-1.2%	1.08	1.07	0.00
5.2	Manutensaun uma laran	95.5	97.8	95.8	-2.0%	0.3%	1.05	1.00	-0.04
5.3	Sasan no kolen ba equipamento uma laran	99.1	98.5	97.8	-0.7%	-1.3%	5.62	5.61	-0.01
6	SAUDE	103.3	103.3	103.3	0.0%	0.0%	1.98	2.00	0.02
6.1	Produutu medicamentos no material equipamentos	103.7	103.7	103.7	0.0%	0.0%	1.74	1.75	0.01
6.2	Doutor no atendimento husi hospital	100.7	100.7	100.7	0.0%	0.0%	0.24	0.25	0.00
7	TRANSPORTASAUN	108.8	115.0	116.3	1.1%	6.9%	6.43	6.77	0.33
7.1	Sosa kareta	108.2	108.2	108.2	0.0%	0.0%	1.26	1.27	0.01
7.2	Utiliza equipamento transportasaun pessoal	109.4	122.5	125.7	2.6%	14.9%	2.73	2.99	0.26
7.3	Hadia transportasaun	108.6	110.7	110.7	0.0%	1.9%	2.43	2.50	0.07
8	KOMUNIKASAUN	99.2	98.9	98.9	0.0%	-0.3%	4.67	4.71	0.04
8.1	Hadia equipamento telekomunikasaun	99.2	98.9	98.9	0.0%	-0.3%	4.67	4.71	0.04
9	REKREASAUN NO KULTURA	103.1	102.5	102.5	0.0%	-0.6%	3.54	3.56	0.03
9.1	Equipamentos audio visual, fotografian no produs informasaun	106.6	106.4	106.4	0.0%	-0.2%	0.36	0.36	0.00
9.2	Sasan rekreasaun no kultura	100.8	100.8	100.8	0.0%	0.0%	1.88	1.89	0.01
9.3	Jornal, livru no equipamento hakerek	105.8	104.0	104.0	0.0%	-1.7%	1.30	1.31	0.01
10	EDUKASAUN	125.4	125.8	125.8	0.0%	0.3%	2.23	2.25	0.02
10.1	Edukasaun	125.4	125.8	125.8	0.0%	0.3%	2.23	2.25	0.02


TABELA 2. DILI - analytical index

		Numeru Indise			Mudansa Persentajen		Pontu Kontribuisaun		Mudansa Pontu
Maio 2026		Maio	Abr	Maio	Maio-26	Maio-26	Abr	Maio	Maio-26
Grupu Gastu		2025	2026	2026	to Abr-26	to Maio-25	2026	2026	to Abr-26
a	GRUPU HOTU	121.1	122.3	122.3	0.0%	1.0%	122.3	122.3	0.00
1	HAHAN NO BEBIDAS	131.0	133.0	133.0	0.0%	1.5%	68.58	67.93	-0.66
1.1	Pao ho hahan husi Fós	107.9	112.3	112.3	0.0%	4.1%	2.98	3.02	0.04
1.2	Fós	122.7	125.5	125.5	0.0%	2.3%	9.75	9.88	0.13
1.3	Na'an	109.5	108.2	108.2	0.0%	-1.2%	9.35	9.46	0.11
1.4	Ikan ho hahan tasi	100.8	100.8	103.3	2.5%	2.5%	3.93	4.03	0.09
1.5	Susu ben, keju ho manu tolu	125.2	122.5	121.4	-0.9%	-3.0%	3.30	3.33	0.03
1.6	Bokurho mina	123.1	127.1	127.6	0.4%	3.7%	3.33	3.39	0.06
1.7	Frutas	103.9	107.0	107.3	0.3%	3.3%	2.21	2.20	-0.01
1.8	Vejetais	205.5	212.4	212.4	0.0%	3.4%	22.70	21.40	-1.30
	Masin midar, marmelada, bani ben, chocolate	113.8	109.0	108.0	-0.9%	-5.1%	3.17	3.27	0.10
1.9	Produtu Aihan	111.7	111.7	110.6	-1.0%	-1.0%	4.10	4.11	0.01
1.10		111.7	111.7	110.6	-1.0%	-1.0%	4.10	4.11	0.01
1.11	Café, xá, no cacao	100.4	107.1	106.5	-0.6%	6.1%	1.34	1.40	0.06
1.12	Be, Bebidas, jus ai fuan no modo tahan	109.5	115.1	115.1	0.0%	5.1%	1.11	1.13	0.01
1.13	Hahan preparadu	100.0	100.0	100.0	0.0%	0.0%	1.29	1.30	0.02
2	ALKOHOL HO TABAKU	162.3	158.6	156.5	-1.3%	-3.6%	8.56	8.33	-0.23
2.1	Alkohol	129.3	132.9	133.0	0.1%	2.9%	2.17	2.19	0.03
2.2	Tabaku	177.2	170.1	167.1	-1.8%	-5.7%	6.39	6.13	-0.26
3	HATAIS HO SAPATU	107.0	107.1	107.1	0.0%	0.1%	6.54	6.67	0.13
3.1	Roupa ba mane	101.7	100.1	100.1	0.0%	-1.6%	0.88	0.91	0.03
3.2	Roupa ba fetu	107.3	109.4	109.4	0.0%	2.0%	1.04	1.04	0.00
3.3	Roupa ba labarik ho bebe	114.0	114.5	114.5	0.0%	0.4%	2.87	2.92	0.05
3.4	Sapatu ho asesories ropa	99.7	99.2	99.2	0.0%	-0.5%	1.75	1.81	0.05
4	UMA	101.5	101.5	101.5	0.0%	0.0%	7.38	7.47	0.10
4.1	Aluga uma	100.0	100.0	100.0	0.0%	0.0%	0.17	0.17	0.00
4.2	Manutensaun no hadiak hela fatin	110.6	110.5	110.5	0.0%	-0.1%	0.25	0.25	0.00
4.3	Be, eletrisidade, gas no sira seluk	101.3	101.3	101.3	0.0%	0.0%	6.95	7.04	0.09
5	MANUTENSAUN RUTINA BA EQUIPAMENTO NO MOBILARIO UMA LARAN	100.2	99.8	99.3	-0.5%	-0.9%	7.11	7.11	0.00
5.1	Mobiliario no tekstil uma laran	102.0	101.0	101.0	0.0%	-1.0%	1.29	1.30	0.01
5.2	Manutensaun uma laran	95.0	97.4	95.4	-2.1%	0.4%	0.98	0.95	-0.04
5.3	Sasan no kolen ba equipamento uma laran	100.8	99.9	99.6	-0.3%	-1.2%	4.83	4.87	0.03
6	SAUDE	103.2	103.2	103.2	0.0%	0.0%	2.25	2.28	0.03
6.1	Produtu medicamentos no material equipamentos	103.7	103.7	103.7	0.0%	0.0%	1.98	2.01	0.03
6.2	Doutor no atendimento husi hospital	100.0	100.0	100.0	0.0%	0.0%	0.27	0.28	0.00
7	TRANSPORTASAUN	103.6	109.2	110.7	1.4%	6.9%	8.86	9.32	0.46
7.1	Sosa karetu	109.1	109.1	109.1	0.0%	0.0%	1.76	1.78	0.02
7.2	Utiliza equipamento transportasaun pessoal	104.1	116.2	119.6	2.9%	14.9%	4.21	4.61	0.40
7.3	Hadia transportasaun	100.0	100.0	100.0	0.0%	0.0%	2.89	2.93	0.04
8	KOMUNIKASAUN	98.9	98.7	98.7	0.0%	-0.2%	4.76	4.82	0.06
8.1	Hadia equipamento telekomunikasaun	98.9	98.7	98.7	0.0%	-0.2%	4.76	4.82	0.06
9	REKREASAUN NO KULTURA	103.6	102.9	102.9	0.0%	-0.7%	4.28	4.34	0.06
9.1	Equipamentos audio visual, fotografian no produs informasaun	106.9	106.9	106.9	0.0%	0.0%	0.52	0.53	0.01
9.2	Sasan rekreasaun no kultura	100.9	100.9	100.9	0.0%	0.0%	2.00	2.03	0.03
9.3	Jornal, livru no equipamento hakerek	105.7	104.0	104.0	0.0%	-1.6%	1.76	1.78	0.02
10	EDUKASAUN	128.0	128.4	128.4	0.0%	0.3%	3.98	4.03	0.05
10	Edukasaun	128.0	128.4	128.4	0.0%	0.3%	3.98	4.03	0.05


TABELA 3. BAUCAU - analytical index

		Numeru Indise			Mudansa Persentajen		Pontu Kontribuisaun		Mudansa Pontu
Maio 2026		Maio	Abr	Maio	Maio-26	Maio-26	Abr	Maio	Maio-26
		2025	2026	2026	to	to	2026	2026	to
Grupu Gastu					Abr-26	Maio-25			Abr-26
a	GRUPU HOTU	112.4	110.8	110.0	-0.7%	-2.1%	110.8	110.0	-0.80
1	HAHAN NO BEBIDAS	117.6	115.4	114.6	-0.7%	-2.6%	65.72	65.14	-0.57
1.1	Pao ho hahan husi Fós	119.7	114.3	114.3	0.0%	-4.5%	2.25	2.26	0.00
1.2	Fós	137.4	136.2	135.6	-0.4%	-1.3%	18.03	17.98	-0.04
1.3	Na'an	112.0	112.6	112.3	-0.3%	0.3%	10.52	10.51	0.00
1.4	Ikan ho hahan tasi	121.6	121.8	121.8	0.0%	0.2%	3.83	3.84	0.01
1.5	Susu ben, keju ho manu tolu	102.9	97.1	102.9	6.0%	0.0%	1.73	1.84	0.11
1.6	Bokurho mina	121.3	103.2	103.2	0.0%	-14.9%	3.68	3.43	-0.25
1.7	Frutas	87.9	88.2	88.2	0.0%	0.3%	1.11	1.11	0.00
1.8	Vejetais	111.8	112.6	112.6	0.0%	0.7%	11.99	12.02	0.03
1.9	Masin midar, marmelada, bani ben, chocolate	109.5	101.3	91.6	-9.6%	-16.3%	4.70	4.26	-0.44
1.10	Produutu Aihan	104.1	104.1	104.1	0.0%	0.0%	4.12	4.13	0.01
1.11	Café, xá, no cacao	110.7	110.7	110.7	0.0%	0.0%	2.79	2.80	0.01
1.12	Be, Bebidas, jus ai fuan no modo tahan	109.5	109.5	109.5	0.0%	0.0%	0.92	0.92	0.00
1.13	Hahan preparadu	100.0	100.0	100.0	0.0%	0.0%	0.05	0.05	0.00
2	ALKOHOL HO TABAKU	136.5	131.4	130.7	-0.5%	-4.2%	9.51	9.49	-0.03
2.1	Alkohol	128.1	128.1	126.4	-1.3%	-1.3%	3.38	3.34	-0.04
2.2	Tabaku	141.3	133.2	133.2	0.0%	-5.7%	6.13	6.14	0.01
3	HATAIS HO SAPATU	100.6	99.5	99.5	0.0%	-1.1%	14.09	14.12	0.03
3.1	Roupa ba mane	110.4	110.4	110.4	0.0%	0.0%	3.22	3.23	0.01
3.2	Roupa ba fetu	100.0	100.0	100.0	0.0%	0.0%	2.52	2.52	0.01
3.3	Roupa ba labarik ho bebe	102.5	102.5	102.5	0.0%	0.0%	3.81	3.82	0.01
3.4	Sapatu ho asesories ropa	93.8	90.7	90.7	0.0%	-3.3%	4.54	4.55	0.01
4	UMA	107.2	107.3	107.3	0.0%	0.1%	2.79	2.79	0.01
4.2	Manutensaun no hadiak hela fatin	103.4	103.4	103.4	0.0%	0.0%	0.90	0.90	0.00
4.3	Be, eletrisidade, gas no sira seluk	109.2	109.3	109.3	0.0%	0.1%	1.89	1.89	0.00
	MANUTENSAUN RUTINA BA EQUIPAMENTO NO MOBILARIO UMA LARAN								
5	UMA LARAN	91.9	94.1	90.4	-3.9%	-1.6%	8.26	7.95	-0.31
5.1	Mobiliario no tekstil uma laran	94.2	91.4	91.4	0.0%	-3.0%	0.12	0.12	0.00
5.2	Manutensaun uma laran	105.9	105.9	105.9	0.0%	0.0%	0.31	0.31	0.00
5.3	Sasan no kolen ba equipamento uma laran	91.4	93.7	89.8	-4.2%	-1.8%	7.83	7.53	-0.31
6	SAUDE	104.6	104.6	104.6	0.0%	0.0%	1.30	1.30	0.00
6.1	Produutu medicamentos no material equipamentos	103.9	103.9	103.9	0.0%	0.0%	1.12	1.13	0.00
6.2	Doutor no atendimento husi hospital	108.9	108.9	108.9	0.0%	0.0%	0.17	0.17	0.00
7	TRANSPORTASAUN	106.0	109.6	110.2	0.5%	4.0%	1.63	1.68	0.05
7.1	Sosa kareta	100.0	100.0	100.0	0.0%	0.0%	0.01	0.01	0.00
7.2	Utiliza equipamento transportasaun pessoal	121.5	134.5	136.5	1.5%	12.3%	0.53	0.58	0.05
7.3	Hadia transportasaun	100.0	100.0	100.0	0.0%	0.0%	1.09	1.09	0.00
8	KOMUNIKASAUN	100.0	98.6	98.6	0.0%	-1.4%	4.66	4.67	0.01
8.1	Hadia equipamento telekomunikasaun	100.0	98.6	98.6	0.0%	-1.4%	4.66	4.67	0.01
9	REKREASAUN NO KULTURA	101.0	100.8	100.8	0.0%	-0.2%	1.78	1.78	0.00
9.1	Equipamentos audio visual, fotografian no produs informasaun	72.0	55.1	55.1	0.0%	-23.5%	0.01	0.01	0.00
9.2	Sasan rekreasaun no kultura	102.6	102.6	102.6	0.0%	0.0%	0.99	0.99	0.00
9.3	Jornal, livru no equipamento hakerek	100.0	100.0	100.0	0.0%	0.0%	0.78	0.78	0.00
10	EDUKASAUN	100.0	100.0	100.0	0.0%	0.0%	1.08	1.08	0.00
10	Edukasaun	100.0	100.0	100.0	0.0%	0.0%	1.08	1.08	0.00

TABELA 2. OTHER - analytical index

Maio 2026		Numeru Indise			Mudansa Percentajen		Pontu Kontribuisaun		Mudansa Pontu
		Maio	Abr	Maio	Maio-26	Maio-26	Abr	Maio	Maio-26
		2025	2026	2026	to Abr-26	to Maio-25	2026	2026	to Abr-26
a	GRUPU HOTU	130.0	129.7	130.5	0.6%	0.4%	129.7	130.5	0.80
1	HAHAN NO BEBIDAS	139.5	138.8	140.3	1.1%	0.6%	77.74	78.39	0.65
1.1	Pao ho hahan husi Fós	112.3	115.5	115.5	0.0%	2.8%	2.40	2.41	0.01
1.2	Fós	165.4	156.6	160.5	2.5%	-3.0%	24.77	25.52	0.74
1.3	Na'an	109.5	109.7	109.8	0.1%	0.3%	8.04	8.09	0.05
1.4	Ikan ho hahan tasi	102.7	102.9	105.0	2.0%	2.2%	2.64	2.68	0.04
1.5	Susu ben, keju ho manu tolu	123.2	122.6	126.9	3.5%	3.0%	2.16	2.26	0.10
1.6	Bokurho mina	168.7	177.2	176.3	-0.5%	4.5%	7.99	8.00	0.00
1.7	Frutas	106.8	103.3	103.4	0.1%	-3.2%	0.80	0.77	-0.02
1.8	Vejetais	165.2	170.8	173.0	1.3%	4.7%	14.94	14.59	-0.36
1.9	Masin midar, marmelada, bani ben, chocolate	116.0	113.4	112.9	-0.4%	-2.7%	6.30	6.28	-0.02
1.10	Produtu Aihan	107.3	108.1	107.3	-0.7%	0.0%	4.24	4.27	0.02
1.11	Café, xá, no cacao	112.0	115.7	115.3	-0.3%	2.9%	2.29	2.36	0.07
1.12	Be, Bebidas, jus ai fuan no modo tahan	126.0	145.5	145.5	0.0%	15.5%	0.90	0.91	0.00
1.13	Hahan preparadu	100.0	100.0	100.0	0.0%	0.0%	0.26	0.26	0.00
2	ALKOHOL HO TABAKU	178.3	174.9	174.5	-0.2%	-2.1%	14.72	14.33	-0.39
2.1	Alkohol	139.0	143.7	143.7	0.0%	3.4%	2.09	2.10	0.01
2.2	Tabaku	186.9	181.7	181.1	-0.3%	-3.1%	12.63	12.23	-0.41
3	HATAIS HO SAPATU	104.4	105.2	105.2	0.0%	0.8%	6.35	6.44	0.09
3.1	Roupa ba mane	102.7	101.2	101.2	0.0%	-1.5%	1.13	1.16	0.03
3.2	Roupa ba fetu	106.6	108.6	108.6	0.0%	1.9%	1.16	1.15	0.00
3.3	Roupa ba labarik ho bebe	109.9	110.9	110.9	0.0%	0.9%	2.22	2.24	0.03
3.4	Sapatu ho asesories ropa	98.2	99.7	99.7	0.0%	1.5%	1.84	1.88	0.04
4	UMA	102.7	102.7	103.6	0.9%	0.9%	6.29	6.41	0.13
4.1	Aluga uma	100.0	100.0	100.0	0.0%	0.0%	0.00	0.00	0.00
4.2	Manutensaun no hadiak hela fatin	106.9	106.9	106.9	0.0%	0.0%	1.77	1.79	0.02
4.3	Be, eletricidade, gas no sira seluk	101.1	101.2	102.4	1.2%	1.3%	4.51	4.62	0.11
5	MANUTENSAUN RUTINA BA EQUIPAMENTO NO MOBILARIO UMA LARAN	99.8	99.1	98.7	-0.4%	-1.1%	8.13	8.08	-0.05
5.1	Mobiliario no tekstil uma laran	102.9	101.5	101.5	0.0%	-1.4%	1.10	1.09	-0.01
5.2	Manutensaun uma laran	95.3	97.7	95.6	-2.1%	0.3%	1.23	1.18	-0.05
5.3	Sasan no kolen ba equipamento uma laran	100.2	98.9	98.8	-0.1%	-1.4%	5.80	5.81	0.01
6	SAUDE	103.3	103.3	103.3	0.0%	0.0%	1.91	1.92	0.01
6.1	Produtu medicamentos no material equipamentos	103.7	103.7	103.7	0.0%	0.0%	1.67	1.68	0.01
6.2	Doutor no atendimento husi hospital	100.3	100.3	100.3	0.0%	0.0%	0.24	0.24	0.00
7	TRANSPORTASAUN	116.0	123.2	124.2	0.8%	7.1%	5.51	5.82	0.31
7.1	Sosa karetu	107.1	107.1	107.1	0.0%	0.0%	1.13	1.13	0.01
7.2	Utiliza equipamento transportasaun pessoal	118.3	133.1	135.9	2.1%	14.9%	2.04	2.24	0.20
7.3	Hadia transportasaun	119.0	123.7	123.7	0.0%	3.9%	2.35	2.45	0.11
8	KOMUNIKASAUN	99.3	99.1	99.1	0.0%	-0.2%	4.61	4.64	0.03
8.1	Hadia equipamento telekomunikaun	99.3	99.1	99.1	0.0%	-0.2%	4.61	4.64	0.03
9	REKREASAUN NO KULTURA	102.9	102.3	102.3	0.0%	-0.6%	3.31	3.32	0.02
9.1	Equipamentos audio visual, fotografian no produs informasaun	106.8	106.7	106.7	0.0%	-0.1%	0.29	0.30	0.00
9.2	Sasan rekreasaun no kultura	100.5	100.5	100.5	0.0%	0.0%	1.95	1.96	0.01
9.3	Jornal, livru no equipamento hakerek	106.6	104.6	104.6	0.0%	-1.9%	1.06	1.06	0.01
10	EDUKASAUN	124.7	124.8	124.8	0.0%	0.1%	1.14	1.14	0.01
10	Edukasaun	124.7	124.8	124.8	0.0%	0.1%	1.14	1.14	0.01



NOTAS ESPLIKASAUN

NOTA BA UZA NAIN

IPK serie 3 inkorpora rezultadu husi revisaun bo'ot no troka todan iha IPK Timor Leste. Todan IPK serie 3 baseia ba rezultadu *Living Standard Survey (LSS) 2014-15*. Iha informasaun rua ne'ebe publika kona-ba revisaun. Primeru, *'Review of Timor Leste Consumer Price Index (CPI): Series 3 2018: Issues for Consideration'* publika iha 2017, ne'ebe husu no buka hatene opiniaun uza nain sira kona-ba revisaun no todan foun ne'ebe sei aplika iha serie 3. Segundu, *'Technical Note of Timor Leste Consumer Price Index Series 3 Reweight'* publika iha Outubro 2018, kona-ba metodolojia no rezultadu IPK serie 3. Informasaun rua ne'e bele hare iha portál INE-TL www.inetl-ip.gov.tl

DESKRISAUN BADAQ BA IPK

IPK sukat mudansa presu kada periodu husi raga produktu no servisu ne'ebe sura proporsaun despeza husi rezidente uma kain. Raga ida ne'e kobre produktu no servisu oin-oin, hanesan iha grupu 10 tuir mai ne'e: 1. Hahan no Bebidas laos Alkohol; 2. Alkohol no Tabaku; 3. Hatais no Sapatu; 4. Uma; 5. Manutensaun Rutina no Ekipamentu Uma; 6. Saude; 7. Transporte; 8. Komunikaun; 9. Rekreaun no kultura; 10. Edukasaun.

Informasaun klaru liu tan kona-ba IPK Timor Leste no matadalan ba IPK Timor Leste bele hare iha portál INE-TL iha www.inetl-ip.gov.tl

PUBLIKASAUN INDISE

Indise Presu Konsumidór produs husi Instituto Nacional de Estatística, I.P. kada fulan.

Indise primeru ne'ebe publika husi INE-TL maka Indise Presu Konsumedór Timor Leste. Dadus ba indise nasional aprezena iha gráfiku no tabela 1 publikasaun.

INE-TL mos publika indise tolu seluk ne'ebe ho objetivu analiza nian - primeiru, reprezeta mudansa presu ba munisipiú Dili, segundu, Repezenta mudansa presu ba munisipiú Baucau no terseiru reprezenta mudansa presu ne'ebe kobre munisipiú seluk iha Timor Leste (hanaran "OTHER"). Iha serie indise IPK ne'e kompila uza raga produktu ne'ebe aprezena iha tabela 2, 3, no 4 iha publikasaun.

REKOILA PRESU BA IPK

Presu ba produktu no servisu maioria liu kolekta husi staf ou ekipa IPK ne'ebe servisu iha eskritóriu nasional iha Dili. Presu ba produktu husi munisipiú kolekta husi staf sira ne'ebe servisu iha eskritóriu estatística iha kada munisipiú, amostra presu balun kolekta husi survei espesial.

MODELU TODAN

Grupú bot 10 iha IPK serie 3 fahe ba grupú gastu 35 no kada grupú gastu iha todan ketak. Bainhira halo kalkulasiun indise, uza todan iha kada grupú gastu ne'e halo kombinasaun ba mudansa presu iha kada grupú gastu. Modelu todan iha IPK serie 3 mos bele haree iha portál INE-TL iha www.inetl-ip.gov.tl



ANÁLIZA BA MUDANSA PRESU

Mudansa indise husi periodu ba periode bele espresa hanesan mudansa pontu indise ou bele mos mudansa persentajen. Mudansa persentajen kalkula uza movimentu númeru indise rua ne'ebe diferente:

Mudansa entre fulan hanesan kada tinan tutuir malu

Mudansa entre fulan tutuir malu

$$\text{Mudansa persentajen (\%)} = \frac{\text{indise}_t - \text{indise}_{t-1}}{\text{indise}_{t-1}} \times 100\%$$

Ezemplu tuir mai esplika metodu kalkula mudansa pontu indise ou mudansa persentajen entre periode rua:

Indise fulan Janeiru 2013 101,4

Indise fulan janeiru 2012 90,7

$$\text{Mudansa persentajen (\%)} = \frac{101,4 - 90,7}{90,7} \times 100\%$$

$$\text{Mudansa persentajen (\%)} = \frac{10,7}{90,7} \times 100\%$$

$$\text{Mudansa persentajen (\%)} = 0,11797133 \times 100\%$$

$$\text{Mudansa persentajen (\%)} = 11,8\%$$

Kada tabela iha publikasaun fornese detailu konaba análize movimentu iha IPK no inklui mos informasaun ba mudansa iha grupu IPK no mos grupu gastu iha grupu IPK nia laran. Iha tabela ne'e mos hatudu kontribuisaun husi kada grupu gastu ba total IPK. Ezemplu, IPK Timor Leste 2013 hetan kontribuisaun 17,85 pontu indise husi grupu fôs no total grupu hotu iha IPK hetan númeru IPK 101,3 iha Janeiru 2013. Iha koluna final hatudu kontribuisaun ba mudansa pontu indise grupu hotu inklui grupu gastu.

RONDE (ROUNDING)

Númeru indise ne'ebe publika babain ronde ba decimal ida, no mudansa persentajen (ronde ba decimal ida) kalkula husi númeru indise ne'ebe ronde tiha ona. Hanesan mos, ida ne'e posivel bele rezutla mudansa persentajen ba nivel grupu IPK diferente ho mudansa persentajen ba nivel indise komponente (ezemplu, mudansa persentajen total grupu hotu iha IPK diferente ho mudansa persentajen ba grupu gastu ne'ebe iha grupu IPK nia laran)

REVIZAUN

Revizaun ba indise orijinal IPK bele halo bainhira iha sirkunstánsia esesonál, hanesan atu halo koresaun ba erru signifikante ida. Periodu referénsia indise (ezemplu, periodu ne'ebe estabelese valór indise 100.0 iha tinan Agosto 2018) sei muda periodikamente.

DADUS DISPONIVEL

Hanesan estatistik ou dadus ne'ebe hatudu iha publikasaun ida ne'e, iha dadus ne'ebe detailu liu tan (iha formatu tempu oin-oin/ in *time seires format*) disponivel iha portal INE-TL .



INSTITUTO NACIONAL DE ESTATÍSTICA
TIMOR-LESTE, I.P.

Instituto Nacional de Estatística, I.P.
Rua de Caicoli, Po Box 10
Dili, Timor-Leste
www.inetl-ip.gov.tl