



# INDISE PRESU KONSUMEDOR REJIAUN 2 TRIMESTRAL 4, 2025

## EDISAUN IPK SERI 3

Data Publikasaun:  
Fevereiro 2026

Publikasaun tur mai:  
Maio 2026



INSTITUTO NACIONAL DE ESTATÍSTICA  
TIMOR-LESTE, I.P.



Ministerio das Finanças



**Titlu**

Indise Presu Konsumedor Timor-Leste,  
Trimestral 4, 2025

**Editor**


Jemi Natalino Rosario  
Rosantina da Costa Cruz Sarmiento  
Nani Rolanda P. C. Costa  
Martinho Gusmão  
Silvino Lopes

Instituto Nacional de Estatística, I.P.  
Rua de Caicoli, PO Box 10  
Dili, Timor-Leste

**Prezedente Instituto Nacional de Estatística, I.P.**

[Elias dos Santos Ferreira, L.Ec., MM.](#)

Dezeñu no Kompozisaun  
Instituto Nacional de Estatística Timor Leste, I.P.



[www.inetl-ip.gov.tl](http://www.inetl-ip.gov.tl)

**Cristino Gusmão**  
**Director Estatística Economia**  
**No. Telf: + 670 77230127**  
Instituto Nacional de Estatística Timor Leste, I.P.  
Rua de Caicoli, Dili, PO Box 10  
Telefone: +670 3311348  
email: cgusmao@mof.gov.tl

## NOTA

MUDANSA IHA EDISAUN INTRUDUSAUN      Laiha  
IPK SERI 3

EDISAUN TUIR MAI	PUBLIKASAUN	DATA PUBLIKA
	Trimestral 1, 2026	Mai 2026
	Trimestral 2, 2026	Agosto 2026

## INFORMASAUN

**Atu Hatene informasaun kona ba informasaun  
ne'ebe iha Relasaun ho IPK regional, kontaktu:**

1. Cristino Gusmão, Director da DNEES  
Email: c Gusmao@mof.gov.tl, No Telf: 77230127
2. Nani Rolanda P.C. Costa, Head of Depart. Social and Economic  
Email: nrolanda@mof.gov.tl, No Telf. 77833222
3. Jemi Natalino Rosario  
Email: jnrosario@mof.gov.tl, No. Telf. 77873702
4. Rosantina da Costa Cruz Sarmentu  
Email: rcsarmento@mof.gov.tl, No Telf. 77085481

  
Elias dos Santos Ferreira, L.Ec., MM.  
President, Timor-Leste National Institute of Statistics

**Elias dos Santos Ferreira, L.Ec., MM.**  
Prezidente Instituto Nacional de Estatística



## Konteudu

1. Kontiudu.....	1
2. Nemeru Importante Trimestral 4, 2026.....	2
3. Pontus Importante Trimestral 4, 2026.....	3
4. Saida Maka Mudansa Importante?.....	5
5. Tabela 1 : Indise Analitiku Rejiaun 2, Trimestral 4, 2026.....	6
6. Nota Esplikasaun .....	7



## INDISE PRESU KONSUMEDOR REJIAUN 2, TRIMESTRAL 4, 2025

### INTRODUSAUN IPK SERI 3

IPK Rejional edisaun seri 3 ne'e sei publika kada trimestral hahu husi edisaun trimestral 1, 2024. Sei publika mos analiza trimestral husi indise rejiaun 1 no rejiaun 2. Publikasaun hotu-hotu husi Indise trimestral 1, 2024 refere fali ba trimestral 4, 2023=100.0 (*hanesan fulan/tinan base ba IPK seri 3*). Tempu seri data nian detailu konaba todan IPK foun, no informasaun seluk relasiona ba movimentu IPK Timor-Leste, bele hare iha INE-TL website [www.inetl-ip.gov.tl](http://www.inetl-ip.gov.tl)

### Numerus Save Trimestral 4, 2025

(a) Ba Marco, Junho, no Setembro 2013, mudansa persentajen anual kalkula baseia ba kada trimestral. Ba Dezembro 2013 ba oin mudansa anual sei kalkula baseia ba fulan ne'ebe hanesan kada tinan.

Indise Presu Konsumedor Rejiaun 1	Mensial	Annual (a)
	T4 - 2025 to T3 - 2025	T4- 2025 to T4 - 2024
	Mudansa %	Mudansa %
<b>Grupu hotu IPK</b>	<b>-0.4%</b>	<b>0.2%</b>
1. Hahan no bebidas la'os Alkoholika	-0.9%	0.6%
2. Alkohol ho tabaku	1.0%	-2.3%
3. Hatais ho sapatu	-0.3%	0.1%
4. Uma	-1.1%	-0.9%
5. Manutensaun rutina ba equipmentu no mobiliariu uma kain	0.2%	1.8%
6. Saude	0.0%	0.0%
7. Transportasaun	0.2%	-0.4%
8. Komunikasaun	0.0%	0.0%
9. Rekreaasaun no kultura	0.1%	0.4%
10. Edukasaun	0.0%	0.2%



## Save Importante Trimestral 4, 2025

- IPK grupu hotu trimestral tun (-0.4%) iha trimestral 4, 2025, kompara ba laiha mudansa (0.0%) iha trimestral 3, 2025.
- Presu tun signifikante iha grupu Hahan no Bebidas La'os Alkoholika (-0.9%), Hatais no Sapatu (-0.3%), no Uma (-1.1%). Grupi Ekipamentu no Manutensaun Mobilariu Uma Laran (+0.2%), Transporte (+0.2%), Rekreausaun no Kultura (+0.1%) no Alkohol no Tabako (+1.0%) sai hanesan mudansa kontrariu ba inflasaun trimestral grupu hotu.

## Deskripsaun Badak ba Inflasaun Presu Konsumedor

Inflasaun Presu Konsumedor hanesan sasukat ida ba nivel presu ba produtu no servisu sira nebe kompra no konsume husi uma kain, ne'ebe bele mos sa'e ou tun. inflasaun Presu Konsumedor sukat uza indise presu konsumedor. Komprensaun ba indise presu konsumedor maka presu ba produtu no servisu nebe ita determina sai hanesan ita nia raga kompra nebe uma kain konsume maioria, indise presu sukat mudansa kustu ou presu ba raga kompra ida ne'e.


Indise presu bele utiliza ba sukat inflasaun. En-jeral liu maka hare ba mudansa indise presu kada tinan nebe halo komparaun entre trimestral ida agora (trimestral A tinan agora) ba trimestral nebe hanesan iha tinan kotuk (trimestral A tinan kotuk). Ida ne'e bolu hanesan nivel inflasaun 12-fulan (tinan). Buletin ida ne'e sukat inflasaun ba trimestral 4, 2025, ho ida ne'e nivel inflasaun 12-fulan nia maka kompara indise presu trimestral 4, 2025 ba trimestral 3, 2025.

## Numeru Ikus no Tendesia Longu-Prazu

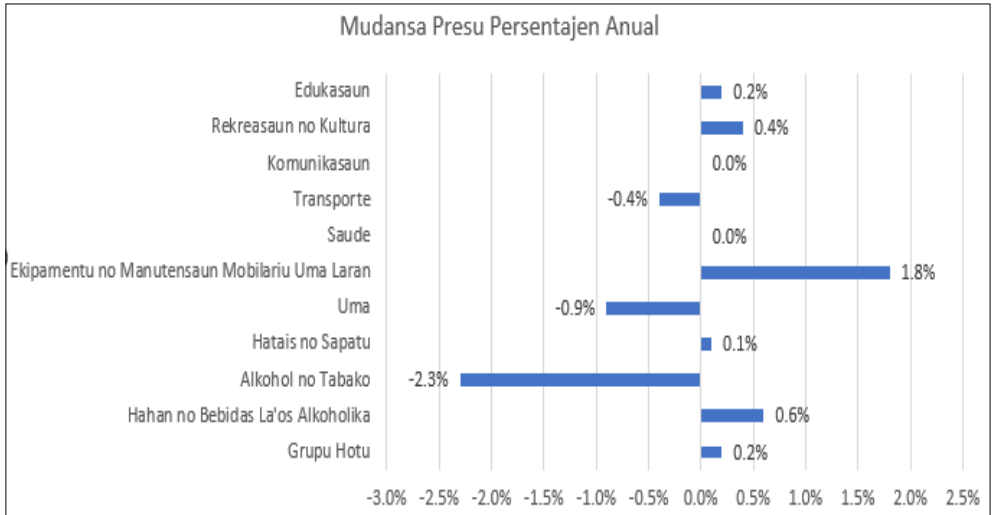
Nivel IPK anual entre trimestral 4, 2025 ba trimestral 4, 2024 sa'e +0.2%. Signifika katak kustu ba raga produtu no servisu sira ne'ebe ho \$100.00 iha trimestral 4, 2024 sa'e ba \$100.2 iha trimestral 4, 2025.

IPK anual sa'e (+0.2%) iha tinan ida ne'e ho kalendariu fulan trimestral 4, 2025. Kontributor bo'ot liu presu sa'e ida ne'e hetan kontribuisaun husi grupu Hahan no Bebidas La'os Alkoholika (+0.6%), ne'ebe afeta husi sub-grupu Modo Tahan (+15.9%), Mina no Bokur (+6.4%), Be, Bebidas, Jus Ai-fuan no Modo Tahan (+3.9%), Produtu Ai-han (+1.8%), Ikan no Hahan Tasi (+2.2%), Susubeen, Keiju no Manutolun (+0.2%) no Paun no Sereal (+2.8%). Sub-grupu Foes (-7.1%), Masin Midar, Marmelada, Banibeen, Cokolate no Hahan Midar (-4.9%), Naan (-0.6%), Ai-fuan (-0.4%) no Kafe, Xa no Kokoa (-1.0%) sai hanesan mudansa kontrariu ba inflasaun grupu Hahan no Bebidas La'os Alkoholika.

Grupi Edukasaun (+0.2%), Ekipamentu no Manutensaun Mobilariu Uma Laran (+1.8%), Hatais no Sapatu (+0.1%) no Rekreausaun no Kultura (+0.4%). Grupi Alkohol no Tabako (-2.3%), Transporte (-0.4%) no Uma (-0.9%) sai hanesan mudansa kontrariu ba inflasaun grupu hotu anual.



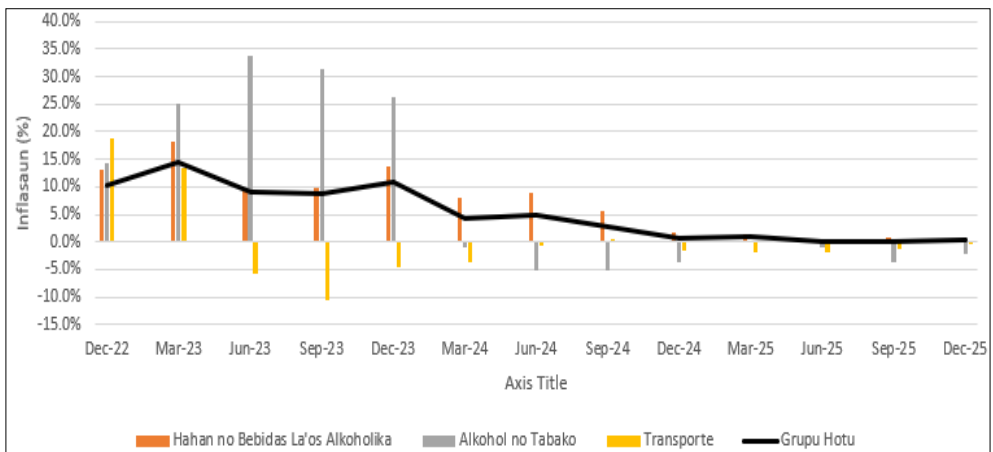
**Figura A: Kontribuisaun ba nivel IPK anual, trimestral 4, 2025**



Fontes: Instituto Nacional de Estatística, I.P., Ministerio das Finansas

**Notas:** Kontribuisaun individu (kada item) lahatudu ba iha total tanba arredondar (rounding).

**Figura B: Tendensia inflasaun anual ba periode trimestral 1, 2024 to'o trimestral 4, 2025**



Periode inflasaun ne'ebe hatudu iha periode trimestral 1, 2024 to'o trimestral 4, 2025 hetan impaktu husi presu grupu Hahan no Bebidas Laos Alkoholika, grupu Transporte no grupu Alkohol no Tabako.

\*Core CPI hetan husi IPK grupu hotu menus IPK grupu Hahan no Bebidas laos Alkoholika no Transportasaun

## Indise Presu Konsumedor (IPK): saida maka mudansa importante?

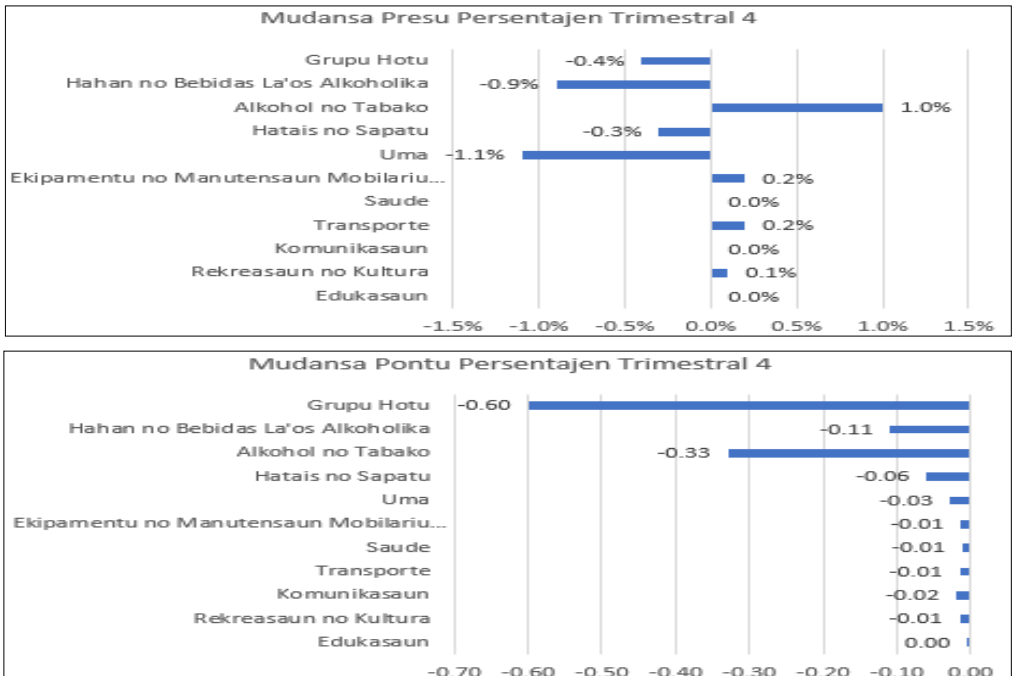
Kontribuisaun importante ba nivel IPK trimestral tun (-0.4%) entre trimestral 4, 2025 no trimestral 3, 2025, mai husi:

- **Hahan no Bebidas laos Alkoholika (-0.9%):** afeita husi sub grupu Foos (-5.8%), no Masin Midar, Marmelada, Banibeen, Cokolate no Hahan Midar (+1.3%). Sub grupu Modo Tahan (+3.3%), Ai-fuan (+7.4%), Ikan no Hahan Tasi (+1.0%), Paun no Sereal (+0.5%), Kafe, Xa, no Kokoa (+2.2%), Be, Bebidas, Jus Ai-fuan no Modo Tahan (+1.4%), Susubeen, Keiju no Manutulun (+0.3%), Naan (+0.6%) no Mina no Bokur (+3.4%) sai hanesan mudansa kontrariu ba inflasaun grupu hahan no bebidas la'os alkoholika.
- **Hatais no Sapatu (-0.3%):** afeita husi sub grupu Roupas ba mane (-1.5%)
- **Uma (-1.1%):** afeita husi sub grupu Be, Eletrisidade, Gas no Mina Seluk (-1.3%) no Manutensaun no Hadia Uma Laran (-0.2%).

Iha parte seluk, nivel inflasaun grupu hotu trimestral 4, 2026 hetan mudansa kontrariu mai husi:

- **Ekipamentu no Manutensaun Mobilariu Uma Laran (+0.2%):** Afeita husi sub grupu Hadia Uma Laran (+2.4%).
- **Transporte (+0.2%):** Afeita husi sub grupu Operasaun ba Ekipamentu Transporte Personal (+0.6%).
- **Rekreasaun no Kultura (+0.1%):** afeita husi sub grupu Jurnal, Livru no Eskritoriu (+0.3%)
- **Alkohol no Tabako (+1.0%):** afeita husi sub grupu Alkohol (+2.5%)

Figura C: Kontribuisaun ba mudansa nivel IPK trimestral, Trimestral 4, 2025 – Trimestral 3, 2025



fontes: Instituto Nacional de Estatística, Ministerio das Finanças

Notas: Kontribuisaun individu (kada item) lahatudu ba iha total tanba arredondar (rounding).

TABELA 1. REJIAUN 1 IPK

Grupu Gastu	Numeru Indise			Mudansa Persentajen		Pontu Kontribuisaun		Mudansa Pontu	
	T4	T3	T4	T4-25	T4-25	T3	T4	T4-25	
	2024	2025	2025	to	to	2025	2025	to	
				T3-25	T4-24			T3-25	
<b>a</b>	<b>GRUPU HOTU</b>	<b>135.6</b>	<b>136.5</b>	<b>135.9</b>	<b>-0.4%</b>	<b>0.2%</b>	<b>136.5</b>	<b>135.9</b>	<b>-0.60</b>
<b>1</b>	<b>HAHAN NO BEBIDAS</b>	<b>147.1</b>	<b>149.3</b>	<b>148.0</b>	<b>-0.9%</b>	<b>0.6%</b>	<b>86.09</b>	<b>85.98</b>	<b>-0.11</b>
1.1	Pao ho hahan husi Fós	113.5	116.1	116.7	0.5%	2.8%	2.42	2.44	0.02
1.2	Fós	182.5	180.0	169.5	-5.8%	-7.1%	29.63	29.18	-0.45
1.3	Na'an	112.9	111.5	112.2	0.6%	-0.6%	7.76	7.73	-0.04
1.4	Ikan ho hahan tasi	101.5	102.7	103.7	1.0%	2.2%	2.90	2.91	0.02
1.5	Susu ben, keju ho manu tolu	125.1	124.9	125.3	0.3%	0.2%	2.12	2.11	-0.01
1.6	Bokurho mina	180.6	185.7	192.1	3.4%	6.4%	10.53	10.48	-0.05
1.7	Frutas	156.5	145.1	155.8	7.4%	-0.4%	0.70	0.71	0.02
1.8	Vejetais	162.3	182.1	188.1	3.3%	15.9%	14.92	15.35	0.43
1.9	Masin midar, marmelada, bani ben, chocolate	123.7	119.3	117.7	-1.3%	-4.9%	7.35	7.29	-0.06
1.10	Produutu Aihan	105.7	107.6	107.6	0.0%	1.8%	4.28	4.30	0.03
1.11	Café, xá, no cacao	103.4	100.2	102.4	2.2%	-1.0%	1.94	1.94	0.00
1.12	Be, Bebidas, jus ai fuan no modo tahan	131.3	134.5	136.4	1.4%	3.9%	1.21	1.21	-0.01
1.13	Hahan preparadu	100.0	100.0	100.0	0.0%	0.0%	0.34	0.34	0.00
<b>2</b>	<b>ALKOHOL HO TABAKU</b>	<b>173.9</b>	<b>168.2</b>	<b>169.9</b>	<b>1.0%</b>	<b>-2.3%</b>	<b>15.20</b>	<b>14.88</b>	<b>-0.33</b>
2.1	Alkohol	134.0	141.0	144.5	2.5%	7.8%	1.89	1.90	0.00
2.2	Tabaku	181.1	173.1	174.5	0.8%	-3.6%	13.31	12.98	-0.33
<b>3</b>	<b>HATAIS HO SAPATU</b>	<b>103.7</b>	<b>104.1</b>	<b>103.8</b>	<b>-0.3%</b>	<b>0.1%</b>	<b>6.59</b>	<b>6.53</b>	<b>-0.06</b>
3.1	Roupa ba mane	99.8	101.3	99.8	-1.5%	0.0%	1.32	1.30	-0.02
3.2	Roupa ba feto	107.7	108.8	108.8	0.0%	1.0%	1.20	1.21	0.01
3.3	Roupa ba labarik ho bebe	110.1	110.0	110.1	0.1%	0.0%	2.07	2.06	-0.01
3.4	Sapatu ho asesories ropa	97.9	97.8	97.8	0.0%	-0.1%	2.00	1.96	-0.04
<b>4</b>	<b>UMA</b>	<b>104.5</b>	<b>104.8</b>	<b>103.6</b>	<b>-1.1%</b>	<b>-0.9%</b>	<b>5.30</b>	<b>5.27</b>	<b>-0.03</b>
4.1	Aluga uma	100.0	100.0	100.0	0.0%	0.0%	0.01	0.01	0.00
4.2	Manutensaun no hadiak hela fatin	105.3	106.0	105.8	-0.2%	0.5%	0.80	0.79	-0.01
4.3	Be, eletrisidade, gas no sira seluk MANUTENSAUN RUTINA BA EQUI- PAMENTO NO MOBILARIO UMA	104.4	104.6	103.2	-1.3%	-1.1%	4.50	4.48	-0.02
<b>5</b>	<b>LARAN</b>	<b>100.0</b>	<b>101.6</b>	<b>101.8</b>	<b>0.2%</b>	<b>1.8%</b>	<b>7.28</b>	<b>7.27</b>	<b>-0.01</b>
5.1	Mobiliario no tekstil uma laran	99.7	102.1	102.0	-0.1%	2.3%	0.47	0.46	0.00
5.2	Manutensaun uma laran	96.3	95.2	97.5	2.4%	1.2%	0.91	0.90	-0.01
5.3	Sasan no kolen ba equipamento uma laran	100.7	102.7	102.4	-0.3%	1.7%	5.91	5.90	0.00
<b>6</b>	<b>SAUDE</b>	<b>103.3</b>	<b>103.3</b>	<b>103.3</b>	<b>0.0%</b>	<b>0.0%</b>	<b>2.46</b>	<b>2.45</b>	<b>-0.01</b>
6.1	Produutu medicamentos no material equipamentos	103.7	103.7	103.7	0.0%	0.0%	2.20	2.19	-0.01
6.2	Doutor no atendimento husi hospital	100.0	100.0	100.0	0.0%	0.0%	0.26	0.26	0.00
<b>7</b>	<b>TRANSPORTASAUN</b>	<b>121.9</b>	<b>121.2</b>	<b>121.4</b>	<b>0.2%</b>	<b>-0.4%</b>	<b>4.98</b>	<b>4.96</b>	<b>-0.01</b>
7.1	Sosa kareta	103.8	103.8	103.8	0.0%	0.0%	0.71	0.71	0.00
7.2	Utiliza equipamento transportasaun pessoal	119.7	117.6	118.3	0.6%	-1.2%	1.55	1.56	0.00
7.3	Hadia transportasaun	129.2	129.2	129.2	0.0%	0.0%	2.71	2.70	-0.01
<b>8</b>	<b>KOMUNIKASAUN</b>	<b>99.2</b>	<b>99.2</b>	<b>99.2</b>	<b>0.0%</b>	<b>0.0%</b>	<b>4.32</b>	<b>4.30</b>	<b>-0.02</b>
8.1	Hadia equipamento telekomunikasaun	99.2	99.2	99.2	0.0%	0.0%	4.32	4.30	-0.02
<b>9</b>	<b>REKREASAUN NO KULTURA</b>	<b>102.8</b>	<b>103.1</b>	<b>103.2</b>	<b>0.1%</b>	<b>0.4%</b>	<b>3.35</b>	<b>3.33</b>	<b>-0.01</b>
9.1	Equipamentos audio visual, fotografian no produs informasauN	101.9	106.9	106.9	0.0%	4.9%	0.17	0.17	0.00
9.2	Sasan rekreasaun no kultura	100.3	100.3	100.3	0.0%	0.0%	1.86	1.85	-0.01
9.3	Jornal, livru no equipamento hakerek	106.8	106.8	107.1	0.3%	0.3%	1.31	1.31	-0.01
<b>10</b>	<b>EDUKASAUN</b>	<b>152.5</b>	<b>152.8</b>	<b>152.8</b>	<b>0.0%</b>	<b>0.2%</b>	<b>0.93</b>	<b>0.93</b>	<b>0.00</b>
10.1	Edukasaun	152.5	152.8	152.8	0.0%	0.2%	0.93	0.93	0.00



## NOTAS ESPLIKASAUN

### NOTA BA UZA NAIN

IPK serie 3 inkorpora rezultadu husi revisaun bo'ot no troka todan iha IPK Timor Leste. Todan IPK serie 3 baseia ba rezultadu *Living Standard Survey (LSS)* 2014-15. Iha informasaun rua ne'ebe publika kona-ba revisaun. Primeru, *'Review of Timor Leste Consumer Price Index (CPI): Series 3 2018: Issues for Consideration'* publika iha 2017, ne'ebe husu no buka hatene opiniaun uza nain sira kona-ba revisaun no todan foun ne'ebe sei aplika iha serie 3. Segundu, *'Technical Note of Timor Leste Consumer Price Index Series 3 Reweight'* publika iha Outubro 2018, kona-ba metodolojia no rezultadu IPK serie 3. Informasaun rua ne'e bele hare iha portál INE-TL [www.inetl-ip.gov.tl](http://www.inetl-ip.gov.tl)

### DESKRISAUN BADAK BA IPK

IPK sukat mudansa presu kada periodu husi raga produktu no servisu ne'ebe sura proporsaun despeza husi rezidente uma kain. Raga ida ne'e kobre produktu no servisu oin-oin, hanesan iha grupu 10 tuir mai ne'e: 1. Hahan no Bebidas laos Alkohol; 2. Alkohol no Tabaku; 3. Hatais no Sapatu; 4. Uma; 5. Manutensaun Rutina no Ekipamentu Uma; 6. Saude; 7. Transporte; 8. Komunikaun; 9. Rekreaun no kultura; 10. Edukasaun.

Informasaun klaru liu tan kona-ba IPK Timor Leste no matadalan ba IPK Timor Leste bele hare iha portál INE-TL iha [www.inetl-ip.gov.tl](http://www.inetl-ip.gov.tl)

### PUBLIKASAUN INDISE

Indise Presu Konsumidór produs husi Instituto Nacional de Estatística, I.P. kada fulan.

Indise primeru ne'ebe publika husi INE-TL maka Indise Presu Konsumedór Timor Leste. Dadus ba indise nasional apreza iha gráfiku no tabela 1 publikasaun.

INE-TL mos publika indise tolu seluk ne'ebe ho objetivu analiza nian - primeiru, reprezeta mudansa presu ba munisipiú Dili, segundu, Reprezeta mudansa presu ba munisipiú Baucau no terseiru reprezeta mudansa presu ne'ebe kobre munisipiú seluk iha Timor Leste (hanaran "OTHER"). Iha serie indise IPK ne'e kompila uza raga produktu ne'ebe apreza iha tabela 2, 3, no 4 iha publikasaun.

### REKOILA PRESU BA IPK

Presu ba produktu no servisu maioria liu kolekta husi staf ou ekipa IPK ne'ebe servisu iha eskritóriu nasional iha Dili. Presu ba produktu husi munisipiú kolekta husi staf sira ne'ebe servisu iha eskritóriu estatística iha kada munisipiú, amostra presu balun kolekta husi survei espesial.

### MODELU TODAN

Grupú bot 10 iha IPK serie 3 fahe ba grupú gastu 35 no kada grupú gastu iha todan ketak. Bainhira halo kalkulasiun indise, uza todan iha kada grupú gastu ne'e halo kombinasaun ba mudansa presu iha kada grupú gastu. Modelu todan iha IPK serie 3 mos bele haree iha portál INE-TL iha [www.inetl-ip.gov.tl](http://www.inetl-ip.gov.tl)



## ANÁLIZA BA MUDANSA PRESU

Mudansa indise husi periodu ba periode bele espresa hanesan mudansa pontu indise ou bele mos mudansa persentajen. Mudansa persentajen kalkula uza movimentu númeru indise rua ne'ebe diferente:

Mudansa entre trimestral hanesan kada tinan tutuir malu

Mudansa entre trimestral tutuir malu

$$\text{Mudansa persentajen (\%)} = \frac{\text{indise}_t - \text{indise}_{t-1}}{\text{indise}_{t-1}} \times 100\%$$

Ezemplu tuir mai esplika metodu kalkula mudansa pontu indise ou mudansa persentajen entre periode rua:

Indise fulan Janeiru 2013 101,4

Indise fulan janeiru 2012 90,7

$$\text{Mudansa persentajen (\%)} = \frac{101,4 - 90,7}{90,7} \times 100\%$$

$$\text{Mudansa persentajen (\%)} = \frac{10,7}{90,7} \times 100\%$$

$$\text{Mudansa persentajen (\%)} = 0,11797133 \times 100\%$$

$$\text{Mudansa persentajen (\%)} = 11,8\%$$

Kada tabela iha publikasaun fornese detailu konaba análize movimentu iha IPK no inklui mos informasaun ba mudansa iha grupu IPK no mos grupu gastu iha grupu IPK nia laran. Iha tabela ne'e mos hatudu kontribuisaun husi kada grupu gastu ba total IPK. Ezemplu, IPK Timor Leste 2013 hetan kontribuisaun 17,85 pontu indise husi grupu fôs no total grupu hotu iha IPK hetan númeru IPK 101,3 iha Janeiru 2013. Iha koluna final hatudu kontribuisaun ba mudansa pontu indise grupu hotu inklui grupu gastu.

## RONDE (ROUNDING)

Númeru indise ne'ebe publika babain ronde ba decimal ida, no mudansa persentajen (ronde ba decimal ida) kalkula husi númeru indise ne'ebe ronde tiha ona. Hanesan mos, ida ne'e posivel bele rezutla mudansa persentajen ba nivel grupu IPK diferente ho mudansa persentajen ba nivel indise komponente (ezemplu, mudansa persentajen total grupu hotu iha IPK diferente ho mudansa persentajen ba grupu gastu ne'ebe iha grupu IPK nia laran)

## REVIZAUN

Revizaun ba indise orijinal IPK bele halo bainhira iha sirkunstánsia esesonál, hanesan atu halo koresaun ba erru signifikante ida. Periodu referénsia indise (ezemplu, periodu ne'ebe estabelese valór indise 100.0 iha tinan Agosto 2018) sei muda periodikamente.

## DADUS DISPONIVEL

Hanesan estatistik ou dadus ne'ebe hatudu iha publikasaun ida ne'e, iha dadus ne'ebe detailu liu tan (iha formatu tempu oin-oin/ in *time seires format*) disponivel iha portal INE-TL .



---

INSTITUTO NACIONAL DE ESTATÍSTICA  
TIMOR-LESTE, I.P.

**Instituto Nacional de Estatística, I.P.**  
**Rua de Caicoli, Po Box 10**  
**Dili, Timor-Leste**  
[www.inetl-ip.gov.tl](http://www.inetl-ip.gov.tl)