




# TIMÓR-LESTE EM NÚMEROS

# TIMÓR-LESTE IN FIGURES

## 2024



INSTITUTO NACIONAL DE ESTATÍSTICA  
TIMOR-LESTE, LT.



Ministério das Finanças



**Título**  
**Title**

**Timór-Leste em Números, 2024**  
**Timór-Leste in Figures, 2024**

**Editor**

Silvino Lopes, L.Ec., M.Gest  
Helder Henriques Mendes  
Luis Soares  
Alsindo Martins  
Francisco Crisanto

**Instituto Nacional de Estatística Timór-Leste, I.P**  
**Rua de Caicoli, PO Box 10**  
**Dili, Timór-Leste**

**Instituto Nacional de Estatística Timór-Leste, I.P**  
**National Institute of Statistics Timór-Leste**  
Elias dos Santos Ferreira, L.Ec., MM


**Desenho e Composição**  
**Designed & Composed by**

Silvino Lopes, L.Ec., M.Gest  
Helder Henriques Mendes  
Lourenço Soares  
Ricardo da Cruz Santos, SE, MPA

**Impressão**  
**Printing by**

Sylvia Dili  
Dili, Timór-Leste

Copyright © Government of Timór-Leste, 2026



**<https://inetl-ip.gov.tl>**

**Sr. Silvino Lopes, L.Ec., M.Gest**  
**Director Sistema e Reporte**  
**No. Telp: + 670 77305916 / 74962663**  
**Instituto Nacional de Estatística Timór-Leste, I.P**  
**Rua de Caicoli, Dili, PO Box 10**  
**Telefone: +670 3311348**  
**email: <https://inetl-ip.gov.tl>**



## Índice

|                                   |     |
|-----------------------------------|-----|
| Índice                            | iii |
| Prefácio                          | iv  |
| Glossário                         | vi  |
| <b>1. TERRITÓRIO</b>              |     |
| 1.1. Geografia                    | 2   |
| 1.2. Estrutura Administrativa     | 3   |
| 1.3. Clima                        | 9   |
| <b>2. DEMOGRAFIA E SOCIEDADE</b>  |     |
| 2.1. População                    | 14  |
| 2.2. Migração                     | 22  |
| 2.3. Educação                     | 29  |
| 2.4. Saúde                        | 44  |
| 2.5. Protecção Social             | 53  |
| 2.6. Mercado de Trabalho          | 62  |
| 2.7. Administração Pública        | 65  |
| 2.8. Justiça                      | 71  |
| 2.9. Participação Política        | 76  |
| <b>3. ECONOMIA</b>                |     |
| 3.1. Preços                       | 81  |
| 3.2. Finanças Públicas            | 82  |
| 3.3. Agricultura                  | 83  |
| 3.4. Electricidade e Água Pótavel | 96  |
| 3.5. Construção                   | 97  |
| 3.6. Transportes                  | 98  |
| 3.7. Comunicações                 | 102 |
| 3.8. Estabelecimentos Hoteleiros  | 105 |
| 3.9. Comércio Internacional       | 107 |
| 3.10. Balanço de Pagamentos       | 114 |

## Contents

|                                   |     |
|-----------------------------------|-----|
| Contents                          | iii |
| Preface                           | v   |
| Glossary                          | vi  |
| <b>I. TERRITORY</b>               |     |
| 1.1. Geography                    | 2   |
| 1.2. Administrative Structure     | 3   |
| 1.3. Climate                      | 9   |
| <b>II. DEMOGRAPHY AND SOCIETY</b> |     |
| 2.1. Population                   | 14  |
| 2.2. Migration                    | 22  |
| 2.2. Education                    | 29  |
| 2.3. Health                       | 44  |
| 2.4. Social Protection            | 53  |
| 2.5. Labour Market                | 62  |
| 2.6. Public Administration        | 65  |
| 2.7. Justice                      | 71  |
| 2.8. Political Participation      | 76  |
| <b>III. ECONOMY</b>               |     |
| 3.1. Prices                       | 81  |
| 3.2. Government Finances          | 82  |
| 3.3. Agriculture                  | 83  |
| 3.4. Electricity and Clean Water  | 96  |
| 3.5. Construction                 | 97  |
| 3.6. Transports                   | 98  |
| 3.7. Communications               | 102 |
| 3.8. Hotel Establishments         | 105 |
| 3.9. International Trade          | 107 |
| 3.10. Balance Of Payment          | 114 |



## Prefácio

A Instituto Nacional de Estatística Timór-Leste, (INETL, I.P) tem o prazer de apresentar pelo 15º edição consecutivo a publicação “Timór-Leste em Números”, este ano com informação estatística anual a 2024.

A estrutura desta edição é igual à do ano passado, estando a informação dividida em três capítulos: território, demografia e sociedade, e economia. A presente edição contém, no entanto, mais informação estatística, o que reflecte o desenvolvimento gradual da actividade estatística no nosso país, quer em termos de novos inquéritos realizados, quer no que respeita ao melhor aproveitamento dos dados administrativos na posse da administração pública.

No capítulo dedicado à demografia e sociedade incluímos alguns dados do 3º Inquérito Demográfico e de Saúde, levado a cabo pela INETL, em parceria com o Ministério da Saúde, entre Setembro de 2016 e Dezembro de 2016. Os sectores da educação e da saúde apresentam mais informação, fruto da melhoria dos sistemas de gestão da informação dos respectivos Ministérios.

O Censo 2015 e Censo 2022 fornecerá uma série de indicadores demográficos, sociais e também económicos do maior importância para o conhecimento da realidade nacional. Os dados resultantes do Censo ajudarão as autoridades nacionais a melhor avaliar o impacto das políticas de desenvolvimento nacional em curso, a identificar novas necessidades e a planear intervenções futuras. O Censo disponibilizará muitos dos indicadores necessários à monitorização da implementação dos Metas de desenvolvimento sustentável em Timór-Leste.

Reforçamos os laços e a coordenação estatística com outros Ministérios, que conosco colaboram regularmente, permitindo a realização desta publicação, bem como do folheto “Indicadores Estatísticos Trimestrais”.

Esperamos que os dados agora apresentados se revelem úteis aos nossos utilizadores. Continuaremos empenhados em melhorar a informação estatística que produzimos e divulgamos. Todos os comentários e sugestões serão para nós bem-vindos.

Agradecemos a todos os que conosco colaboram, entidades públicas, privadas e famílias, respondendo aos nossos pedidos de informação. Só com a colaboração de todos, respondendo prontamente e com veracidade à INETL, nos é possível produzir estatísticas oficiais de qualidade, relevantes e oportunas, necessárias ao conhecimento e progresso do nosso país.

Dili, Janeiro de 2026



**Elias dos Santos Ferreira, L.Ec., MM**  
Presidente INETL, I.P



## Preface

The National Institute of Statistics Timór-Leste (INETL, I.P) is pleased to present, for the 15<sup>th</sup> consecutive year, the publication “Timór-Leste in Figures”, containing annual statistical information up to 2024.

We have followed the same structure of the last year publication, being the information arranged into three main chapters: territory, demography and society, and economy. However, this year’s edition contains further statistical information, which reflects the gradual development of the statistical activity in our country, through the implementation of new surveys but also through a better use of administrative data for statistical purposes.

The chapter on demography and society includes some data of the 3<sup>rd</sup> Demographic and Health Survey, carried out by the INETL in partnership with the Ministry of Health, between September 2016 and December 2016. The education and health sectors also present more statistical information, which reflects the improvement of the information management systems of the respective Ministries.

The 2015 Census and 2022 Census provide a set of demographic, social and also economic indicators of the utmost importance for the knowledge of our country. The results of the Census help the national authorities to better evaluate the impact of the national development policies being implemented, to identify new needs and to plan future interventions, for the benefit of the Timórese people. The Census also provide many of the indicators needed to monitor and evaluate the implementation of the Sustainable Development Goals in Timór-Leste.

The INETL has strengthened the relations and the statistical co-ordination with other ministries that regularly provide data to us, allowing the production of this publication, as well as the production of the leaflet “Quarterly Statistical Indicators”.

We hope that the statistical data in this publication are useful to our users. We are fully committed in the improvement of the statistical information that we release to the public. All comments and suggestions are most welcome.

The INETL is thankful for the co-operation of all, public and private entities and households, answering to our requests of information. We rely on the prompt and frank collaboration of all the respondents for the production and dissemination of relevant, timely and quality official statistics, essential to the knowledge and progress of our Nation.

Dili, Jaanuary 2026



**Elias dos Santos Ferreira, L.Ec., MM**  
President INETL, I.P



## Glossário Glossary

### Sinais Convencionais e Unidades de Medida

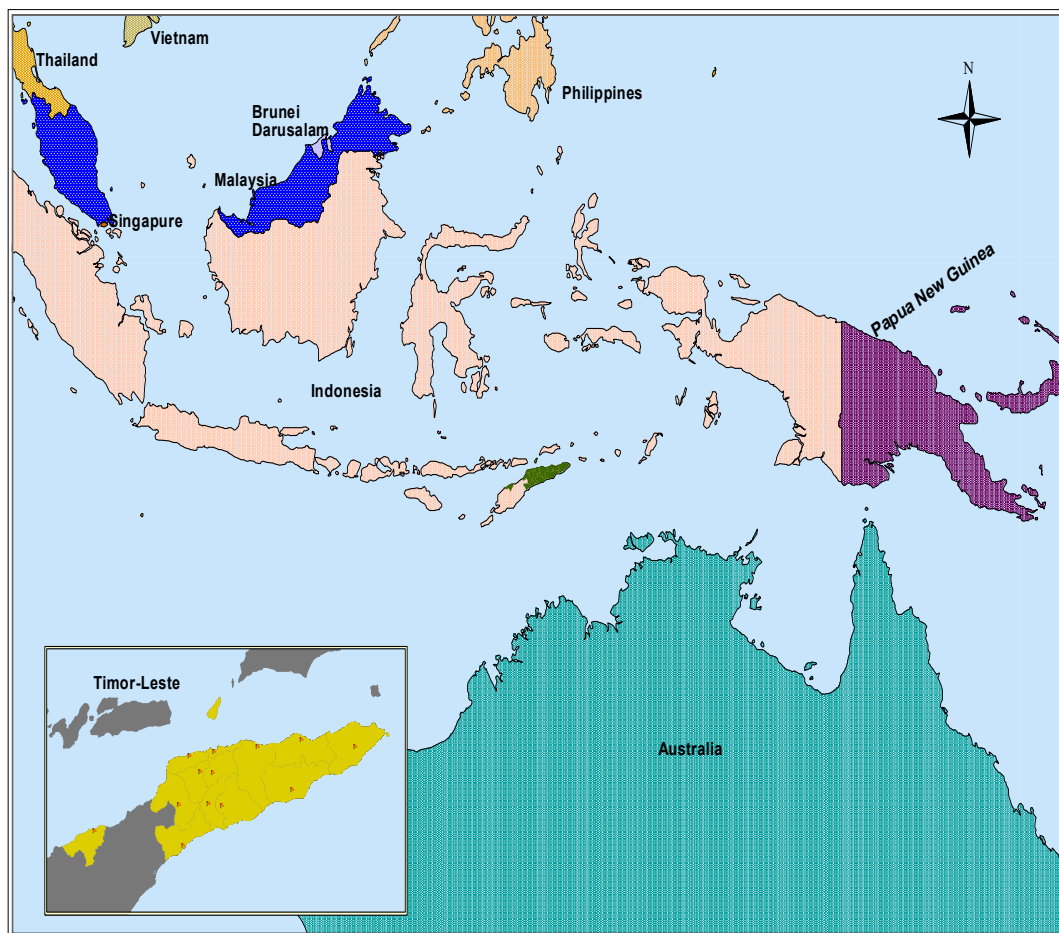
| Instituto Nacional de Estatística Timo-Leste | INETL           | Nacional Institute of Statistics Timór-Leste |
|--|-----------------|--|
| Dados não disponível                         | n/a             | Data not available                           |
| número                                       | N <sup>o</sup>  | number                                       |
| milhares                                     | 10 <sup>3</sup> | thousands                                    |
| percentagem                                  | %               | percentage                                   |
| dólar dos Estados Unidos da América          | USD             | United States Dollar                         |
| milímetro                                    | mm              | millimeter                                   |
| metro  | m               | meter  |
| metro quadrado                               | m <sup>2</sup>  | square meter                                 |
| quilómetro                                   | km              | kilometer                                    |
| quilómetro quadrado                          | km <sup>2</sup> | square kilometer                             |
| quilómetro por hora                          | km/h            | kilometer per hour                           |
| grau centígrado                              | °C              | centigrade degree                            |
| habitante                                    | Hab/Inhab       | Inhabitant                                   |
| quilowatt hora                               | KWh             | kilowatt hour                                |
| quilómetro quadrado                          | Sq.Km           | square kilometer                             |

### Conventional Signs & Units of Measurement



# I. TERRITÓRIO TERRITORY

## Timór-Leste no Mundo Timór-Leste in the World



Fonte/Source: Instituto Nacional de Estatística Timór-Leste, I.P

## 1. 1. Geografia Geography

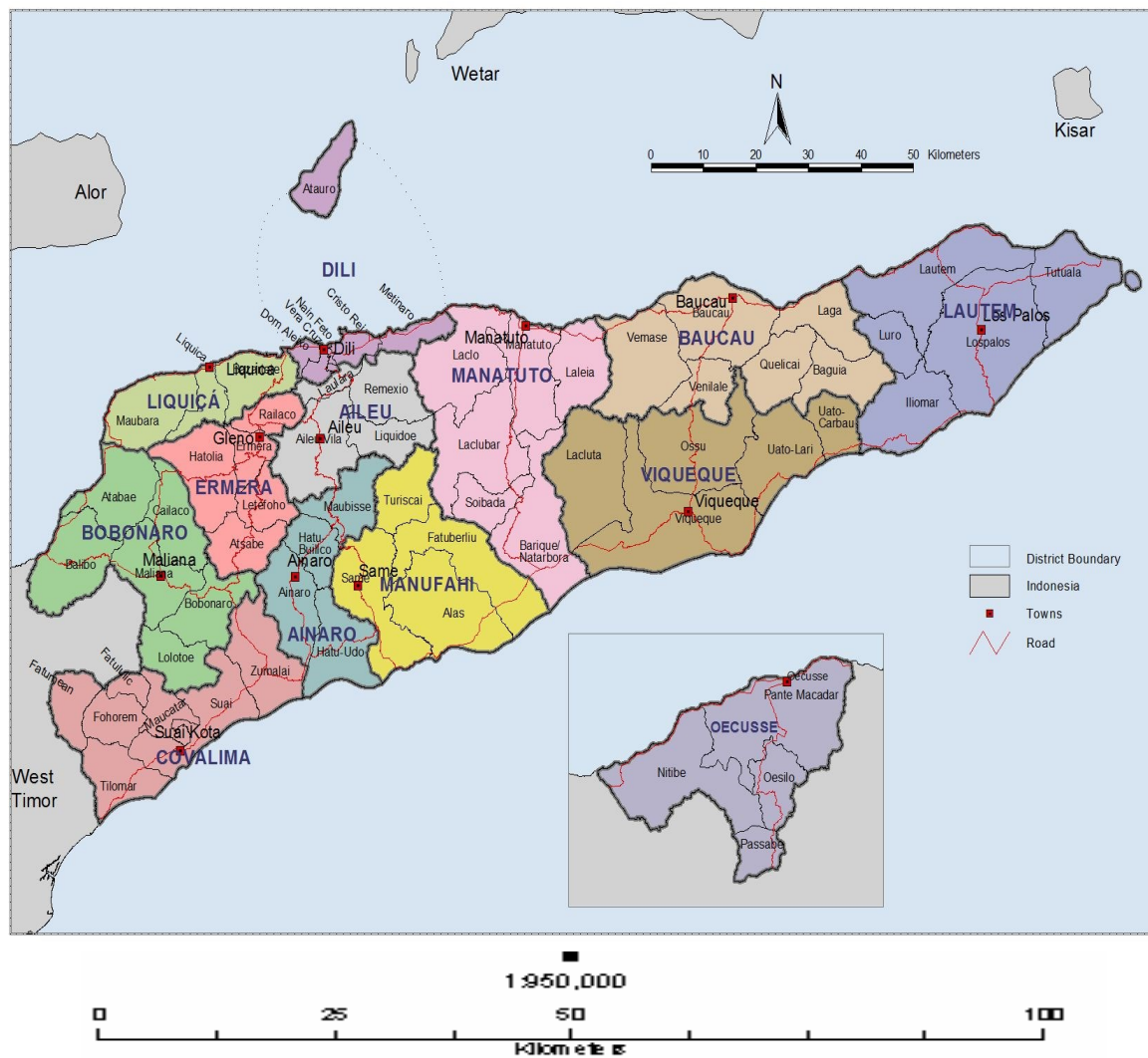
### TIMÓR-LESTE

|                                    | Unidade<br>Unit                              | Factos<br>Facts    |                                |
|------------------------------------|--|--------------------|--------------------------------|
| População 2024                     | Nº   | 1,412,604          | Population 2024                |
| Densidade populacional 2024        | Hab/km <sup>2</sup><br>Inhab/km <sup>2</sup> | 94.5               | Population density 2024        |
| Área                               | km <sup>2</sup>                              | 14,950.1           | Area                           |
| Perímetro total                    | km   | 1,043              | Total perimeter                |
| Perímetro da linha de costa        | km   | 783                | Coastline perimeter            |
| Comprimento máximo: Norte-Sul      | km   | 149                | Maximum length:<br>North-South |
| Comprimento máximo:<br>Leste-Oeste | km   | 364                | Maximum length: East-West      |
| Altitude máxima                    | m  | 2,960<br>(Ramelau) | Highest natural point          |
| Ribeira mais longa                 | km   | 80<br>(Lacló)      | Longest river                  |


**Fontes/Sources:** “Direção Nacional de Terras e Propriedades e Serviços Cadastrais/National Directorate of Land and Property and Cadastral Services”  
“INETL, I.P  
Atlas de Timór-Leste, GERTiL”

## 1.2. Estrutura Administrativa de Timór-Leste

### Administrative Structure of Timór-Leste



Fonte/Source: Instituto Nacional de Estatística Timór-Leste, I.P



### 1.2.1. Estrutura administrativa Administrative structure

| No. | Municípios            | Posto Administrativo      | Sucos          | Aldeias            |
|-----|-----------------------|---------------------------|----------------|--------------------|
| 1.  | Aileu                 | 4                         | 35             | 144                |
| 2.  | Ainaro                | 4                         | 21             | 131                |
| 3.  | Atauro                | -                         | 5              | 19                 |
| 4.  | Baucau                | 8                         | 62             | 280                |
| 5.  | Bobonaro              | 6                         | 50             | 193                |
| 6.  | Covalima              | 7                         | 30             | 148                |
| 7.  | Dili                  | 5                         | 31             | 222                |
| 8.  | Ermera                | 6                         | 56             | 276                |
| 9.  | Lautem                | 6                         | 34             | 151                |
| 10. | Liquiça               | 4                         | 23             | 134                |
| 11. | Manatuto              | 6                         | 31             | 103                |
| 12. | Manufahi              | 4                         | 30             | 139                |
| 13. | Oecusse               | 4                         | 20             | 64                 |
| 14. | Viqueque              | 5                         | 38             | 234                |
|     | <b>Total</b>          | <b>69</b>                 | <b>466</b>     | <b>2,238</b>       |
|     | <b>Municipalities</b> | <b>Sub-Municipalities</b> | <b>Vilages</b> | <b>Sub-Vilages</b> |

Fonte/Source: Instituto Nacional de Estatística Timór-Leste, I.P

### 1.2.2. Área por Municípios em Timór-Leste Area by Municipalities in Timór-Leste

| No. | Municípios            | Área in Sq.Km        | Percentagem       |
|-----|-----------------------|----------------------|-------------------|
| 1.  | Aileu                 | 735.1                | 4.9               |
| 2.  | Ainaro                | 802.5                | 5.4               |
| 3.  | Atauro                | 140.5                | 0.9               |
| 4.  | Baucau                | 1,494.3              | 10.0              |
| 5.  | Bobonaro              | 1,374.5              | 9.2               |
| 6.  | Covalima              | 1,206.7              | 8.1               |
| 7.  | Dili                  | 227.6                | 1.5               |
| 8.  | Ermera                | 759.0                | 5.1               |
| 9.  | Lautem                | 1,817.1              | 12.2              |
| 10. | Liquiça               | 561.9                | 3.8               |
| 11. | Manatuto              | 1,787.4              | 12.0              |
| 12. | Manufahi              | 1,338.3              | 9.0               |
| 13. | Oecusse               | 817.5                | 5.5               |
| 14. | Viqueque              | 1,887.6              | 12.6              |
|     | <b>Timór - Leste</b>  | <b>14,950.1</b>      | <b>100</b>        |
|     | <b>Municipalities</b> | <b>Area in Sq.Km</b> | <b>Percentage</b> |


Fonte/Source: Instituto Nacional de Estatística Timór-Leste, I.P



**1.2.3. Área por Posto Administrativos de Timór-Leste**  
**Area by sub - Municipalities in Timór-Leste**

| <b>Municípios</b>     | <b>Posto Administrativos</b> | <b>Área in Sq.km</b> | <b>Percentagem</b> |
|-----------------------|------------------------------|----------------------|--------------------|
| <b>TIMÓR-LESTE</b>    |                              | <b>14,950.1</b>      |                    |
| <b>Aileu</b>          |                              | <b>735.1</b>         | <b>100</b>         |
|                       | Aileu Vila                   | 325.4                | 44.3               |
|                       | Laulara                      | 56.3                 | 7.7                |
|                       | Liquidoe                     | 138.4                | 18.8               |
|                       | Remexio                      | 215.1                | 29.3               |
| <b>Ainaro</b>         |                              | <b>802.5</b>         | <b>100</b>         |
|                       | Ainaro                       | 235.3                | 29.3               |
|                       | Hatu-Builico                 | 118.6                | 14.8               |
|                       | Hatu-Udo                     | 258.4                | 32.2               |
|                       | Maubisse                     | 190.2                | 23.7               |
| <b>Atauro</b>         | -                            | <b>140.5</b>         | <b>100</b>         |
| <b>Baucau</b>         |                              | <b>1,494.3</b>       | <b>100</b>         |
|                       | Baguia                       | 217.0                | 14.5               |
|                       | Baucau                       | 370.1                | 24.8               |
|                       | Laga                         | 192.7                | 12.9               |
|                       | Matebian                     | 46.2                 | 3.1                |
|                       | Quelicaí                     | 82.0                 | 5.5                |
|                       | Quelicaí Antigo              | 83.7                 | 5.6                |
|                       | Vemasse                      | 362.0                | 24.2               |
|                       | Venilale                     | 140.5                | 9.4                |
| <b>Bobonaro</b>       |                              | <b>1,374.5</b>       | <b>100</b>         |
|                       | Atabae                       | 250.9                | 18.3               |
|                       | Balibo                       | 298.7                | 21.7               |
|                       | Bobonaro                     | 208.1                | 15.1               |
|                       | Cailaco                      | 205.4                | 14.9               |
|                       | Lolotoe                      | 168.6                | 12.3               |
|                       | Maliana                      | 242.8                | 17.7               |
| <b>Covalima</b>       |                              | <b>1,206.7</b>       | <b>100</b>         |
|                       | Fatululic                    | 46.8                 | 3.9                |
|                       | Fatumean                     | 128.1                | 10.6               |
|                       | Fohorem                      | 132.1                | 10.9               |
|                       | Maucatar                     | 156.1                | 12.9               |
|                       | Suai                         | 258.9                | 21.5               |
|                       | Tilomar                      | 197.9                | 16.4               |
|                       | Zumalai                      | 286.7                | 23.8               |
| <b>Municipalities</b> | <b>Sub-Municipalities</b>    | <b>Area in Sq.Km</b> | <b>Percentages</b> |

*Continuação 1.2.3*  
*Continued 1.2.3*



*Continuação 1.2.3*  
*Continued 1.2.3*

| <b>Municípios</b>     | <b>Posto Administrativos</b> | <b>Área in Sq.km</b> | <b>Percentagem</b> |
|-----------------------|------------------------------|----------------------|--------------------|
| <b>Dili</b>           |                              | <b>227.6</b>         | <b>100</b>         |
|                       | Cristo Rei                   | 83.7                 | 36.8               |
|                       | Dom Aleixo                   | 28.3                 | 12.4               |
|                       | Metinaro                     | 85.6                 | 37.6               |
|                       | Nain Feto                    | 6.0                  | 2.6                |
|                       | Vera Cruz                    | 24.0                 | 10.5               |
| <b>Ermera</b>         |                              | <b>759.0</b>         | <b>100</b>         |
|                       | Atsabe                       | 165.3                | 21.8               |
|                       | Ermera                       | 91.9                 | 12.1               |
|                       | Hatulia A                    | 196.5                | 25.9               |
|                       | Hatulia B                    | 79.3                 | 10.5               |
|                       | Letefoho                     | 133.5                | 17.6               |
|                       | Railaco                      | 92.5                 | 12.2               |
| <b>Lautem</b>         |                              | <b>1,813.1</b>       | <b>100</b>         |
|                       | Iliomar                      | 294.0                | 16.2               |
|                       | Lautém                       | 453.6                | 25.0               |
|                       | Lospalos                     | 173.5                | 9.5                |
|                       | Luro                         | 564.1                | 31.0               |
|                       | Lore                         | 132.1                | 7.3                |
|                       | Tutuala                      | 199.9                | 11.0               |
| <b>Liquiça</b>        |                              | <b>561.9</b>         | <b>100</b>         |
|                       | Bazartete                    | 197.8                | 35.2               |
|                       | Liquiça                      | 98.9                 | 17.6               |
|                       | Maubara                      | 139.1                | 24.8               |
|                       | Loes                         | 126.1                | 22.4               |
| <b>Manatuto</b>       |                              | <b>1,787.4</b>       | <b>100</b>         |
|                       | Barique/Natarbora            | 398.6                | 22.3               |
|                       | Lacló                        | 372.3                | 20.8               |
|                       | Laclubar                     | 397.6                | 22.2               |
|                       | Laleia                       | 226.5                | 12.7               |
|                       | Manatuto                     | 260.2                | 14.6               |
|                       | Soibada                      | 132.1                | 7.4                |
| <b>Municipalities</b> | <b>Sub-Municipalities</b>    | <b>Area in Sq.Km</b> | <b>Percentages</b> |

*Continuação 1.2.3*  
*Continued 1.2.3*



*Continuação 1.2.3  
Continued 1.2.3*

| <b>Municípios</b>     | <b>Posto Administrativos</b> | <b>Área em Km<sup>2</sup></b> | <b>Percentagem</b> |
|-----------------------|------------------------------|-------------------------------|--------------------|
| <b>Manufahi</b>       |                              | <b>1,326.6</b>                | <b>100</b>         |
|                       | Alas                         | 407.5                         | 30.4               |
|                       | Fatuberliu                   | 376.0                         | 28.1               |
|                       | Same                         | 357.2                         | 26.7               |
|                       | Turiscari                    | 197.6                         | 14.8               |
| <b>Oecusse</b>        |                              | <b>817.5</b>                  | <b>100</b>         |
|                       | Nitibe                       | 300.0                         | 36.7               |
|                       | Oesilo                       | 97.8                          | 12.0               |
|                       | Pante Macasar                | 359.3                         | 43.9               |
|                       | Passabe                      | 60.4                          | 7.4                |
| <b>Viqueque</b>       |                              | <b>1,887.6</b>                | <b>100</b>         |
|                       | Lacluta                      | 414.8                         | 22.0               |
|                       | Ossu                         | 432.3                         | 22.9               |
|                       | Uatucarbau                   | 131.0                         | 6.9                |
|                       | Viqueque                     | 657.2                         | 34.8               |
|                       | Watulari                     | 252.3                         | 13.4               |
| <b>Municipalities</b> | <b>Sub-Municipalities</b>    | <b>Area in Km<sup>2</sup></b> | <b>Percentages</b> |

**Fonte/Source:** *Instituto Nacional de Estatística Timór-Leste, I.P*



## 1.3. Clima Climate

### 1.3.1. Temperatura média anual e precipitação anual em Dili em 2019 a 2024 Average annual temperature and annual precipitation in Dili in 2019 to 2024

| Município      | Descrição                      | 2019  | 2020  | 2021  | 2022  | 2023 | 2024  | Description                     |
|----------------|--------------------------------|-------|-------|-------|-------|------|-------|---------------------------------|
| Dili           | Temperatura Media Annual (°C)  | 29.1  | 29.4  | 26.7  | 29.6  | 29.3 | 29.6  | Annual Averages Temperatue (°C) |
|                | Precipitação Total Annual (mm) | 43.1  | 841.9 | 331.7 | 80.8  | 46.2 | 78.1  | Total Annual Precipitation (mm) |
| Baucau         | Temperatura Media Annual (°C)  | 26.5  | 29    | 26.5  | 24.4  | 26.5 | 26.7  | Annual Averages Temperatue (°C) |
|                | Precipitação Total Annual (mm) | 91    | 331.7 | 124.7 | 153.4 | 74.1 | 107.9 | Total Annual Precipitation (mm) |
| Oecusse        | Temperatura Media Annual (°C)  | 28.9  | 29.2  | 29.4  | n/a   | n/a  | n/a   | Annual Averages Temperatue (°C) |
|                | Precipitação Total Annual (mm) | 722.4 | 461.9 | 106.1 | n/a   | n/a  | n/a   | Total Annual Precipitation (mm) |
| Municipalities | Descrição                      | 2019  | 2020  | 2021  | 2022  | 2023 | 2024  | Description                     |

**Fonte/Source:** Agência de Meteorologia, Aeroporto de Dili, Baucau e Oecusse /Meteorology Agency, Dili, Baucau and Oecusse Airport

**Observações:** Dados apenas da estação meteorológica do aeroporto de Dili, Baucau e Oecusse, visto as outras um estações (Covalima) não estarem operacionais.

**Remarks:** Data only from the Dili, Baucau and Oecusse airport meteorology agency as the other one (Covalima) are not operational yet.

### 1.3.2. O Média Clima Mensal em Dili, 2024 Mean Monthly Climates Average in Dili, 2024

| Meses/Months              | Mean Temperature/<br>Temperatura Média (°C) |                            |                            | Humidade/<br>Humidity (%) | Precipitação e Média<br>Relative Rain and Mean<br>Relative Rain Day |                            | Velocidade do<br>Vento/<br>Velocity of the<br>Wind (km/<br>hours) | Pressão<br>Atmosférica/<br>Pressure<br>(Mlb) | Média<br>Radiação<br>Solar (%) |
|---------------------------|---|----------------------------|----------------------------|---------------------------|---|----------------------------|---|--|--------------------------------|
|                           | Média/Mean                                  | Máximo/<br>Maximum<br>(°C) | Mínimo/<br>Minimum<br>(°C) |                           | Precipitação/<br>Precipitation<br>(Milimeter)                       | Tempo<br>Chuva/Rain<br>Day |   |  |                                |
| <i>Janeiro/January</i>    | 30.3  | 32.8                       | n/a                        | 73                        | 148.3   | 11                         | 13  | 1007.0                                       | 34                             |
| <i>Fevereiro/February</i> | 29.6  | 32.1                       | n/a                        | 77                        | 84.6  | 13                         | 11  | 1008.9                                       | 50                             |
| <i>Março/March</i>        | 29.4  | 31.6                       | n/a                        | 78                        | 134.4   | 15                         | 8   | 1008.3                                       | 60                             |
| <i>Abril/April</i>        | 29.7  | 32.5                       | n/a                        | 74                        | 55.9  | 14                         | 8   | 1007.4                                       | 51                             |
| <i>Maiio/May</i>          | 30  | 30                         | n/a                        | 70                        | 59  | 4                          | 9   | 1010.7                                       | 61                             |
| <i>Junho/June</i>         | 29.2  | 31.8                       | n/a                        | 65                        | 9.5   | 3                          | 11  | 1010.4                                       | 59                             |
| <i>Julho/July</i>         | 28.2  | 31.3                       | n/a                        | 65                        | 45.7  | 6                          | 11  | 1010.6                                       | 82                             |
| <i>Agosto/August</i>      | 28.4  | 30.9                       | n/a                        | 64                        | 0   | 0                          | 11  | 1011.7                                       | 78                             |
| <i>Setembro/September</i> | 29.3  | 31.5                       | n/a                        | 68                        | 17.8  | 2                          | 12  | 1011.4                                       | 72                             |
| <i>Outubro/October</i>    | 30.4  | 32.5                       | n/a                        | 66                        | 0   | 1                          | 12  | 1009.6                                       | 71                             |
| <i>Novembro/November</i>  | 31  | 33.2                       | n/a                        | 68                        | 167.5   | 9                          | 9   | 1009.2                                       | 69                             |
| <i>Dezembro/December</i>  | 29.2  | 32.1                       | n/a                        | 78                        | 214.2   | 16                         | 9   | 1006.6                                       | 19                             |
| <b>Total Média/Mean</b>   | <b>29.6</b>                                 | <b>31.9</b>                | n/a                        | <b>70.5</b>               | <b>78.1</b>   | <b>7.8</b>                 | <b>10.3</b>   | <b>1009.3</b>                                | <b>58.8</b>                    |

**Fonte/Source:** *Agencia Meteorologia e Geofísica, Aeroporto Comoro  
Meteorology and Geophysyc, Airport Comoro, Dili*



### 1.3.3. O Média Clima Mensal em Baucau, 2024 Mean Monthly Climates Average in Baucau, 2024

| Meses/Months              | Mean Temperature/<br>Temperatura Média (°C) |                            |                            | Humidade/<br>Humidity (%) | Precipitação e Média<br>Relative Rain and Mean<br>Relative Rain Day |                            | Velocidade<br>do Vento/<br>Velocity of<br>the Wind<br>(km/hours) | Pressão<br>Atmosférica/<br>Atmosphere<br>Pressure<br>(Mb) | Média<br>Radiação<br>Solar |
|---------------------------|---|----------------------------|----------------------------|---------------------------|---|----------------------------|--|---|----------------------------|
|                           | Média/Mean                                  | Maximo/<br>Maximum<br>(°C) | Mínimo/<br>Minimum<br>(°C) |                           | Precipitação/<br>Precipitation<br>(Millimeter)                      | Tempo<br>Chuva/Rain<br>Day |  |   |                            |
| <i>Janeiro/January</i>    | 26.6  | 28.7                       | 13.9                       | 88                        | 101.7   | 10                         | 11   | 1009.1  | 28                         |
| <i>Fevereiro/February</i> | 26.9  | 29.5                       | 24.5                       | 83                        | 115.2   | 12                         | 11   | 1074.9  | 48                         |
| <i>Março/March</i>        | 26.6  | 29.1                       | 14.1                       | 87                        | 298.6   | 15                         | 8  | 1011.3  | 38                         |
| <i>Abril/April</i>        | 26.6  | 29.1                       | 13.7                       | 80                        | 163.4   | 16                         | 8  | 1009.0  | 46                         |
| <i>Maiio/May</i>          | 26.4  | n/a                        | n/a                        | 75                        | 76.6  | 9                          | 10   | 1015.1  | 0                          |
| <i>Junho/June</i>         | 25.7  | n/a                        | n/a                        | 71                        | 64  | 2                          | 10   | 1016.8  | 0                          |
| <i>Julho/July</i>         | 25.2  | n/a                        | n/a                        | 69                        | 28.2  | 5                          | 11   | 1077.1  | 67                         |
| <i>Agosto /August</i>     | 26.4  | n/a                        | n/a                        | 59                        | 0   | 0                          | 9  | 1077.3  | 0                          |
| <i>Setembro/September</i> | 27.3  | n/a                        | n/a                        | 62                        | 16.3  | 2                          | 12   | 1075.9  | 85                         |
| <i>Outubro/October</i>    | 28.1  | n/a                        | n/a                        | 60                        | 13.7  | 3                          | 13   | 1015.4  | 94                         |
| <i>Novembro/November</i>  | 28.6  | n/a                        | n/a                        | 64                        | 37.4  | 3                          | 8  | 1014.3  | 69                         |
| <i>Decembro/December</i>  | 26.4  | n/a                        | n/a                        | 85                        | 379.3   | 22                         | 6  | 1072.4  | 3                          |
| <b>Total Média/Mean</b>   | <b>26.7</b>                                 | <b>-</b>                   | <b>-</b>                   | <b>73.6</b>               | <b>107.9</b>  | <b>8.3</b>                 | <b>9.8</b>   | <b>1039.1</b>   | <b>39.8</b>                |

**Fonte/Source:** *Agencia Meteorologia e Geofisica, Aeroporto Baucau/  
Meteorology and Geophysyc, Airport Baucau*

### 1.3.4. O Média Clima Mensal em Oecusse, 2024 Mean Monthly Climates Average in Oecusse, 2024

| Meses/Months              | Mean Temperature/<br>Temperatura Média<br>(°C) |                            |                            | Humidade/<br>Humidity<br>(%) | Precipitação e Média<br>Relative Chuva/<br>Precipitation and Mean<br>Relative Rain Day |                           | Velocidade do<br>Vento/<br>Velocity of the<br>Wind (km/<br>hours) | Pressão<br>Atmosférica/<br>Atmosphere<br>Pressure<br>(Mb) | Média<br>Radiação<br>Solar |
|---------------------------|--|----------------------------|----------------------------|------------------------------|--|---------------------------|---|---|----------------------------|
|                           | Média/<br>Mean                                 | Maximo/<br>Maximum<br>(°C) | Minimo/<br>Minimum<br>(°C) |                              | Precipitação/<br>Precipitation<br>(Milimeter)  | Tempo Chu-<br>va/Rain Day |   |   |                            |
| <i>Janeiro/January</i>    | n/a  | n/a                        | n/a                        | n/a                          | n/a  | n/a                       | n/a   | n/a   | n/a                        |
| <i>Fevereiro/February</i> | n/a  | n/a                        | n/a                        | n/a                          | n/a  | n/a                       | n/a   | n/a   | n/a                        |
| <i>Março/March</i>        | n/a  | n/a                        | n/a                        | n/a                          | n/a  | n/a                       | n/a   | n/a   | n/a                        |
| <i>Abril/April</i>        | n/a  | n/a                        | n/a                        | n/a                          | n/a  | n/a                       | n/a   | n/a   | n/a                        |
| <i>Maiio/May</i>          | n/a  | n/a                        | n/a                        | n/a                          | n/a  | n/a                       | n/a   | n/a   | n/a                        |
| <i>Junho/June</i>         | n/a  | n/a                        | n/a                        | n/a                          | n/a  | n/a                       | n/a   | n/a   | n/a                        |
| <i>Julho/July</i>         | n/a  | n/a                        | n/a                        | n/a                          | n/a  | n/a                       | n/a   | n/a   | n/a                        |
| <i>Agosto/August</i>      | n/a  | n/a                        | n/a                        | n/a                          | n/a  | n/a                       | n/a   | n/a   | n/a                        |
| <i>Setembro/September</i> | n/a  | n/a                        | n/a                        | n/a                          | n/a  | n/a                       | n/a   | n/a   | n/a                        |
| <i>Outubro/October</i>    | n/a  | n/a                        | n/a                        | n/a                          | n/a  | n/a                       | n/a   | n/a   | n/a                        |
| <i>Novembro/November</i>  | n/a  | n/a                        | n/a                        | n/a                          | n/a  | n/a                       | n/a   | n/a   | n/a                        |
| <i>Dezembro/December</i>  | n/a  | n/a                        | n/a                        | n/a                          | n/a  | n/a                       | n/a   | n/a   | n/a                        |
| <b>Total Média/Mean</b>   | <b>n/a</b>                                     | <b>n/a</b>                 | <b>n/a</b>                 | <b>n/a</b>                   | <b>n/a</b>   | <b>n/a</b>                | <b>n/a</b>  | <b>n/a</b>  | <b>n/a</b>                 |

**Fonte/Source:** Agência Meteorologia e Geofísica, Aeroporto Oecusse/  
Meteorology and Geophysyc, Airport Oecusse

**Nota/Note:** Macina Meteorologia e Geofísica, Aeroporto Oecusse Avaria/  
Machine Meteorology and Geophysyc Airport of Oecusse Out of Service

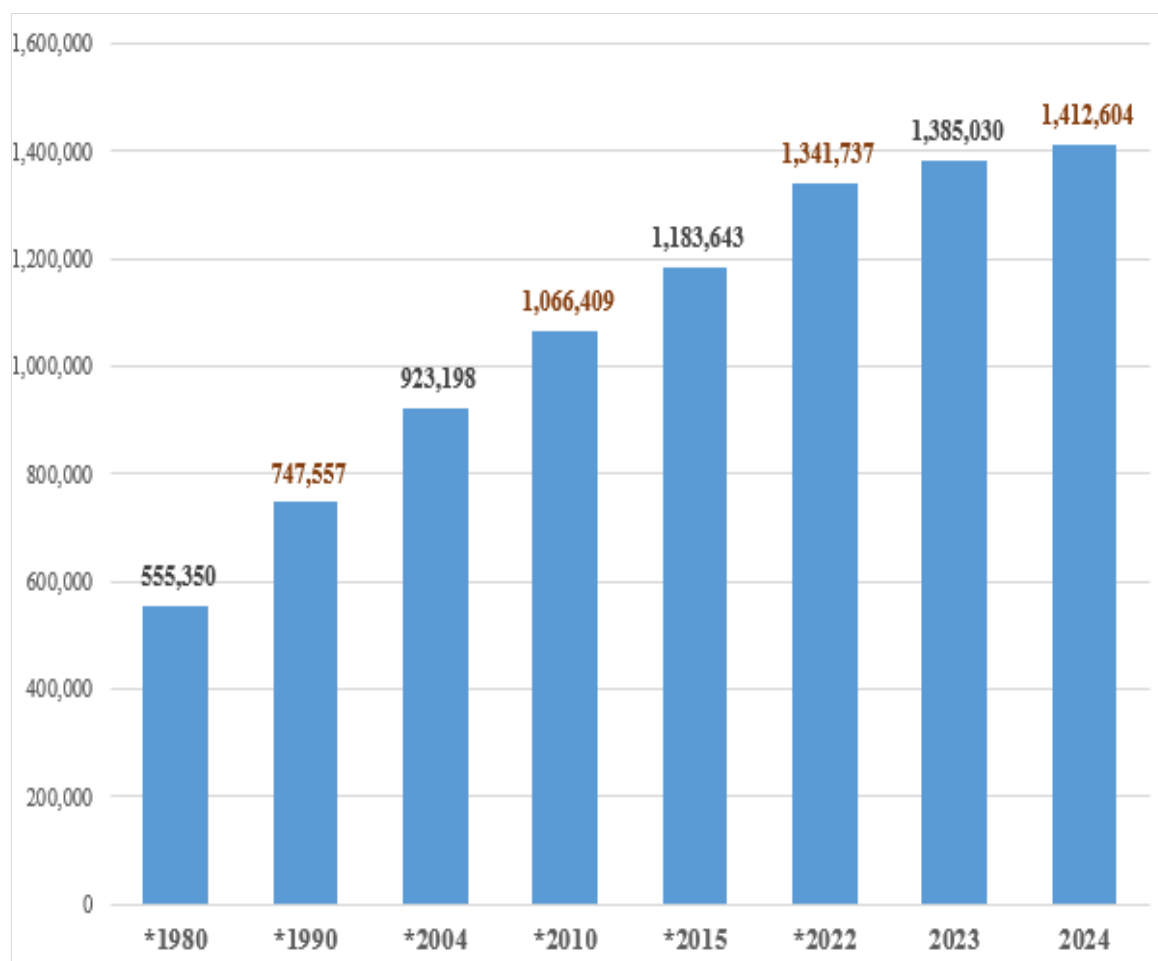


## II. DEMOGRAFIA E SOCIEDADE DEMOGRAPHY AND SOCIETY



## 2.1. População Population

### 2.1.1. População Timór-Leste de Acordo com a tempo referência vários Population of Timór-Leste Acording Varios Reference Times



Fonte/Source: Instituto Nacional de Estatística Timór-Leste, I.P.

\* Censo população e Habitação 2004, 2010, 2015 e 2022

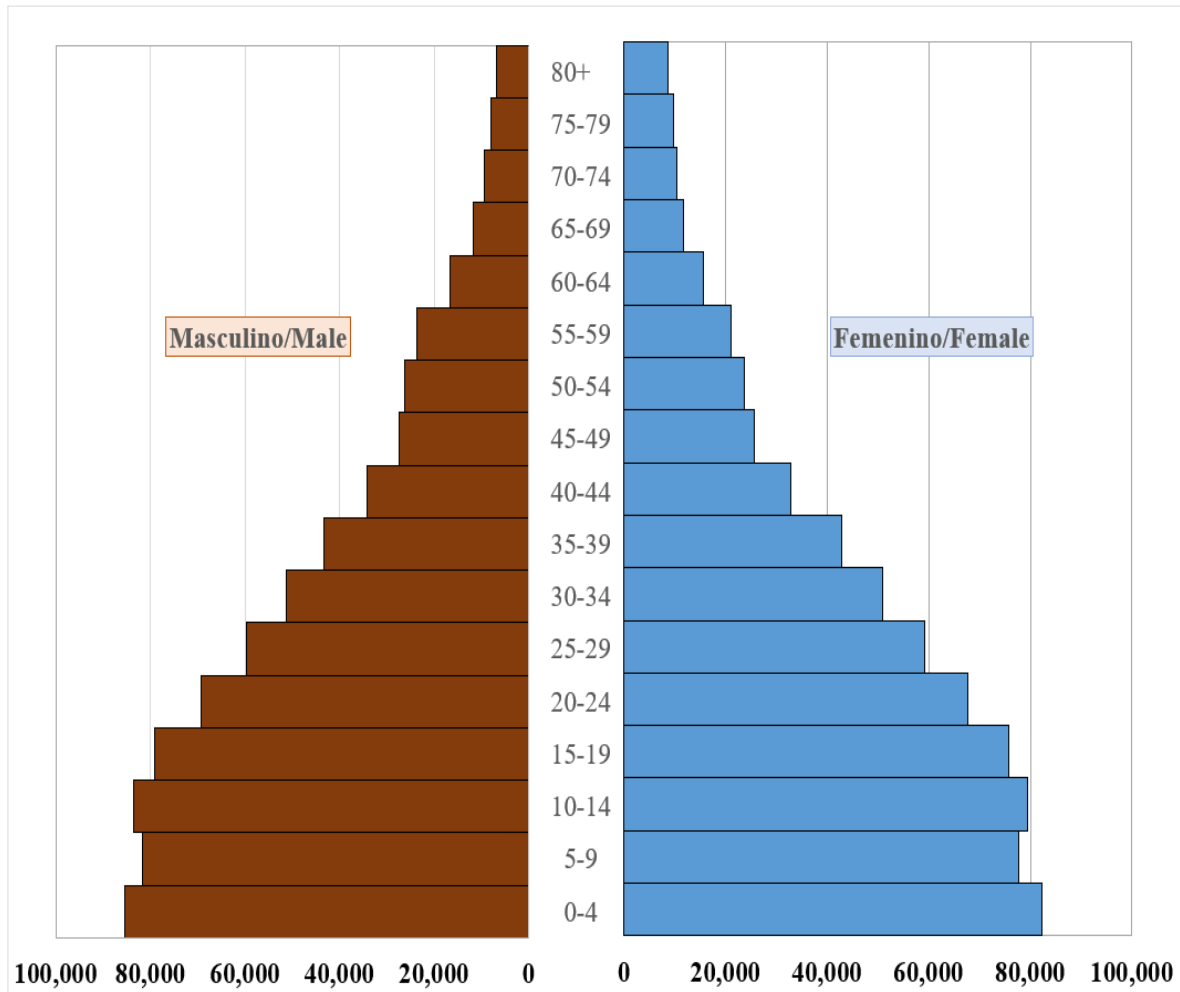
\* Badan Pusat Statistik (BPS) Propinsi Timór-Timur

- Sensus Penduduk tahun 1980 & 1990, during Indonesia occupation


- Population projection 2023, 2024/ Projeção população 2023, 2024



## 2.1.2. População por idade e sexo 2024 Population by age and sex 2024



Fonte/Source: Instituto Nacional de Estatística Timór-Leste, I.P  
- *Projeção População 2024/ Population Projection 2024*



### 2.1.3. População por grupos etários e por Municípios, 2024 Population by age groups and by Municipalities, 2024

Total Male/Female

| Grupo Idade/<br>Age | Timór-Leste      | Aileu         | Ainaro        | Atauro        | Baucau         | Bobonaro       | Covalima      | Dili           | Ermera         | Lautem        | Liquica       | Manatuto      | Manufahi      | Oecusse       | Viqueque      |
|---------------------|------------------|---------------|---------------|---------------|----------------|----------------|---------------|----------------|----------------|---------------|---------------|---------------|---------------|---------------|---------------|
| <b>Total</b>        | <b>1,412,604</b> | <b>57,404</b> | <b>74,642</b> | <b>10,715</b> | <b>138,054</b> | <b>110,620</b> | <b>77,335</b> | <b>344,325</b> | <b>146,074</b> | <b>73,648</b> | <b>88,745</b> | <b>53,386</b> | <b>63,701</b> | <b>84,668</b> | <b>83,731</b> |
| 0-4                 | 167,913          | 7,548         | 8,270         | 1,136         | 16,617         | 13,111         | 9,239         | 40,249         | 18,034         | 8,760         | 11,497        | 6,088         | 7,832         | 9,889         | 9,339         |
| 5-9                 | 159,325          | 6,933         | 8,608         | 1,089         | 16,295         | 13,168         | 8,943         | 36,741         | 17,125         | 8,597         | 10,789        | 6,104         | 7,115         | 9,086         | 9,333         |
| 10-14               | 162,959          | 6,462         | 10,048        | 1,213         | 16,988         | 13,933         | 8,594         | 33,907         | 17,754         | 9,459         | 10,172        | 6,468         | 7,352         | 10,432        | 10,293        |
| 15-19               | 154,793          | 5,943         | 9,395         | 1,174         | 15,630         | 12,131         | 8,226         | 32,951         | 16,296         | 9,337         | 9,005         | 6,082         | 7,131         | 10,510        | 9,988         |
| 20-24               | 137,074          | 5,364         | 7,069         | 895           | 11,756         | 8,854          | 6,820         | 41,625         | 13,929         | 6,639         | 7,649         | 4,504         | 5,841         | 7,804         | 6,956         |
| 25-29               | 119,050          | 4,928         | 5,668         | 800           | 10,476         | 7,510          | 6,209         | 39,949         | 11,993         | 4,869         | 7,328         | 3,741         | 4,988         | 5,400         | 5,106         |
| 30-34               | 102,270          | 4,379         | 4,862         | 750           | 8,839          | 7,111          | 5,287         | 30,682         | 10,560         | 4,198         | 7,020         | 3,822         | 4,451         | 4,994         | 4,850         |
| 35-39               | 86,161           | 3,656         | 3,866         | 672           | 7,083          | 6,562          | 4,485         | 25,194         | 8,501          | 3,242         | 6,168         | 3,360         | 3,754         | 5,020         | 4,146         |
| 40-44               | 66,963           | 2,555         | 3,332         | 650           | 4,800          | 5,485          | 3,828         | 18,792         | 6,447          | 2,925         | 4,197         | 2,394         | 2,844         | 4,667         | 3,520         |
| 45-49               | 53,087           | 1,526         | 3,008         | 497           | 5,217          | 4,138          | 2,974         | 13,156         | 5,010          | 3,139         | 2,562         | 1,927         | 2,327         | 3,648         | 4,031         |
| 50-54               | 49,859           | 1,813         | 2,856         | 425           | 5,534          | 3,927          | 2,939         | 10,267         | 5,173          | 3,254         | 2,708         | 1,920         | 2,333         | 2,924         | 3,867         |
| 55-59               | 44,714           | 1,856         | 2,169         | 395           | 5,525          | 4,387          | 2,740         | 8,122          | 5,167          | 2,784         | 2,702         | 1,734         | 1,841         | 2,472         | 2,965         |
| 60-64               | 32,235           | 1,410         | 1,316         | 338           | 4,124          | 2,980          | 1,874         | 5,238          | 3,539          | 1,983         | 2,046         | 1,488         | 1,367         | 1,789         | 2,110         |
| 65-69               | 23,471           | 1,051         | 722           | 248           | 3,439          | 2,245          | 1,194         | 3,290          | 2,417          | 1,436         | 1,616         | 1,174         | 1,267         | 1,712         | 1,665         |
| 70-74               | 19,623           | 721           | 1,145         | 153           | 2,460          | 1,868          | 1,308         | 1,823          | 1,785          | 1,033         | 1,284         | 879           | 1,304         | 1,947         | 1,725         |
| 75-79               | 17,715           | 621           | 1,448         | 116           | 2,287          | 1,825          | 1,511         | 1,178          | 1,330          | 929           | 1,108         | 850           | 1,154         | 1,649         | 1,889         |
| 80+                 | 15,392           | 638           | 860           | 164           | 984            | 1,385          | 1,164         | 1,161          | 1,014          | 1,064         | 894           | 851           | 800           | 725           | 1,948         |

Fonte/Source: Instituto Nacional de Estatística Timór-Leste, I.P.

- Projeção População e habitação 2024 / Census Population and Household 2022



### 2.1.4. população por grupos etários e Municípios, 2024 population by age group and Municipalities in 2024

Masculino / Male

| Grupo Idade/<br>Age Group | Timór-Leste    | Aileu         | Ainaro        | Atauro       | Baucau        | Bobonaro      | Covalima      | Dili           | Ermera        | Lautem        | Liquica       | Manatuto      | Manufahi      | Oecusse       | Viqueque      |
|---------------------------|----------------|---------------|---------------|--------------|---------------|---------------|---------------|----------------|---------------|---------------|---------------|---------------|---------------|---------------|---------------|
| <b>Total</b>              | <b>717,293</b> | <b>29,560</b> | <b>39,145</b> | <b>5,376</b> | <b>69,644</b> | <b>55,562</b> | <b>39,249</b> | <b>174,489</b> | <b>74,352</b> | <b>36,683</b> | <b>45,015</b> | <b>27,173</b> | <b>33,076</b> | <b>42,934</b> | <b>42,118</b> |
| 0-4                       | 85,536         | 3,800         | 4,707         | 562          | 8,411         | 6,632         | 4,695         | 20,392         | 9,024         | 4,478         | 5,875         | 3,008         | 3,907         | 5,000         | 4,846         |
| 5-9                       | 81,617         | 3,528         | 4,921         | 534          | 8,393         | 6,660         | 4,527         | 18,648         | 8,711         | 4,304         | 5,586         | 3,136         | 3,631         | 4,632         | 4,761         |
| 10-14                     | 83,526         | 3,306         | 5,113         | 639          | 8,613         | 7,066         | 4,396         | 17,573         | 9,106         | 4,828         | 5,171         | 3,341         | 3,790         | 5,384         | 5,223         |
| 15-19                     | 79,145         | 3,024         | 4,845         | 625          | 8,034         | 6,276         | 4,243         | 16,664         | 8,202         | 4,838         | 4,539         | 3,128         | 3,702         | 5,347         | 5,236         |
| 20-24                     | 69,399         | 2,810         | 3,660         | 458          | 6,125         | 4,649         | 3,593         | 20,020         | 6,965         | 3,461         | 3,861         | 2,355         | 3,077         | 4,001         | 3,649         |
| 25-29                     | 59,817         | 2,567         | 2,969         | 370          | 5,214         | 3,782         | 3,228         | 19,475         | 6,044         | 2,510         | 3,660         | 1,898         | 2,623         | 2,742         | 2,585         |
| 30-34                     | 51,311         | 2,231         | 2,522         | 363          | 4,304         | 3,533         | 2,699         | 15,320         | 5,398         | 2,091         | 3,458         | 1,901         | 2,330         | 2,540         | 2,391         |
| 35-39                     | 43,322         | 1,900         | 1,934         | 334          | 3,446         | 3,199         | 2,249         | 12,738         | 4,338         | 1,520         | 3,108         | 1,715         | 2,009         | 2,584         | 2,013         |
| 40-44                     | 34,124         | 1,324         | 1,678         | 329          | 2,359         | 2,725         | 1,900         | 9,822          | 3,273         | 1,364         | 2,176         | 1,268         | 1,544         | 2,359         | 1,734         |
| 45-49                     | 27,478         | 753           | 1,542         | 262          | 2,610         | 2,073         | 1,498         | 7,214          | 2,668         | 1,478         | 1,321         | 998           | 1,243         | 1,834         | 2,010         |
| 50-54                     | 26,183         | 974           | 1,537         | 220          | 2,821         | 1,936         | 1,463         | 5,770          | 2,798         | 1,623         | 1,357         | 1,005         | 1,271         | 1,494         | 1,969         |
| 55-59                     | 23,557         | 1,022         | 1,183         | 186          | 2,931         | 2,202         | 1,424         | 4,466          | 2,734         | 1,435         | 1,340         | 907           | 1,020         | 1,290         | 1,479         |
| 60-64                     | 16,669         | 748           | 679           | 175          | 2,100         | 1,491         | 1,010         | 2,853          | 1,833         | 945           | 1,020         | 768           | 712           | 915           | 1,045         |
| 65-69                     | 11,673         | 533           | 375           | 128          | 1,691         | 1,069         | 610           | 1,705          | 1,228         | 628           | 883           | 570           | 654           | 777           | 865           |
| 70-74                     | 9,288          | 371           | 508           | 77           | 1,199         | 880           | 565           | 883            | 890           | 431           | 681           | 408           | 644           | 912           | 762           |
| 75-79                     | 7,926          | 320           | 607           | 56           | 1,029         | 799           | 629           | 497            | 634           | 363           | 538           | 389           | 546           | 787           | 741           |
| 80+                       | 6,722          | 349           | 365           | 58           | 364           | 590           | 520           | 449            | 506           | 386           | 441           | 378           | 373           | 336           | 809           |

Fonte/Source: Instituto Nacional de Estatística Timór-Leste, I.P.  
- Projeção População e habitação 2024 / Census Population and Household 2022

### 2.1.5. população por grupos de idade por sexo e Municípios, 2024 Population by age groups, by sex and Municipalities, 2024

| Grupo Idade/<br>Age | Timór-Leste    | Aileu         | Ainaro        | Atauro       | Baucau        | Bobonaro      | Covalima      | Dili           | Ermera        | Lautem        | Liquica       | Manatuto      | Manufahi      | Feminino / Female |               |
|---------------------|----------------|---------------|---------------|--------------|---------------|---------------|---------------|----------------|---------------|---------------|---------------|---------------|---------------|-------------------|---------------|
|                     |                |               |               |              |               |               |               |                |               |               |               |               |               | Oecusse           | Viqueque      |
| <b>Total</b>        | <b>695,311</b> | <b>27,844</b> | <b>35,497</b> | <b>5,339</b> | <b>68,410</b> | <b>55,058</b> | <b>38,086</b> | <b>169,836</b> | <b>71,722</b> | <b>36,965</b> | <b>43,730</b> | <b>26,213</b> | <b>30,625</b> | <b>41,734</b>     | <b>41,613</b> |
| 0-4                 | 82,377         | 3,748         | 3,563         | 574          | 8,206         | 6,479         | 4,544         | 19,857         | 9,010         | 4,282         | 5,622         | 3,080         | 3,925         | 4,889             | 4,493         |
| 5-9                 | 77,708         | 3,405         | 3,687         | 555          | 7,902         | 6,508         | 4,416         | 18,093         | 8,414         | 4,293         | 5,203         | 2,968         | 3,484         | 4,454             | 4,572         |
| 10-14               | 79,433         | 3,156         | 4,935         | 574          | 8,375         | 6,867         | 4,198         | 16,334         | 8,648         | 4,631         | 5,001         | 3,127         | 3,562         |                   | 5,070         |
| 15-19               | 75,648         | 2,919         | 4,550         | 549          | 7,596         | 5,855         | 3,983         | 16,287         | 8,094         | 4,499         | 4,466         | 2,954         | 3,429         | 5,163             | 4,752         |
| 20-24               | 67,675         | 2,554         | 3,409         | 437          | 5,631         | 4,205         | 3,227         | 21,605         | 6,964         | 3,178         | 3,788         | 2,149         | 2,764         | 3,803             | 3,307         |
| 25-29               | 59,233         | 2,361         | 2,699         | 430          | 5,262         | 3,728         | 2,981         | 20,474         | 5,949         | 2,359         | 3,668         | 1,843         | 2,365         | 2,658             | 2,521         |
| 30-34               | 50,959         | 2,148         | 2,340         | 387          | 4,535         | 3,578         | 2,588         | 15,362         | 5,162         | 2,107         | 3,562         | 1,921         | 2,121         | 2,454             | 2,459         |
| 35-39               | 42,839         | 1,756         | 1,932         | 338          | 3,637         | 3,363         | 2,236         | 12,456         | 4,163         | 1,722         | 3,060         | 1,645         | 1,745         | 2,436             | 2,133         |
| 40-44               | 32,839         | 1,231         | 1,654         | 321          | 2,441         | 2,760         | 1,928         | 8,970          | 3,174         | 1,561         | 2,021         | 1,126         | 1,300         | 2,308             | 1,786         |
| 45-49               | 25,609         | 773           | 1,466         | 235          | 2,607         | 2,065         | 1,476         | 5,942          | 2,342         | 1,661         | 1,241         | 929           | 1,084         | 1,814             | 2,021         |
| 50-54               | 23,676         | 839           | 1,319         | 205          | 2,713         | 1,991         | 1,476         | 4,497          | 2,375         | 1,631         | 1,351         | 915           | 1,062         | 1,430             | 1,898         |
| 55-59               | 21,157         | 834           | 986           | 209          | 2,594         | 2,185         | 1,316         | 3,656          | 2,433         | 1,349         | 1,362         | 827           | 821           | 1,182             | 1,486         |
| 60-64               | 15,566         | 662           | 637           | 163          | 2,024         | 1,489         | 864           | 2,385          | 1,706         | 1,038         | 1,026         | 720           | 655           | 874               | 1,065         |
| 65-69               | 11,798         | 518           | 347           | 120          | 1,748         | 1,176         | 584           | 1,585          | 1,189         | 808           | 733           | 604           | 613           | 935               | 800           |
| 70-74               | 10,335         | 350           | 637           | 76           | 1,261         | 988           | 743           | 940            | 895           | 602           | 603           | 471           | 660           | 1,035             | 963           |
| 75-79               | 9,789          | 301           | 841           | 60           | 1,258         | 1,026         | 882           | 681            | 696           | 566           | 570           | 461           | 608           | 862               | 1,148         |
| 80+                 | 8,670          | 289           | 495           | 106          | 620           | 795           | 644           | 712            | 508           | 678           | 453           | 473           | 427           | 389               | 1,139         |

Fonte/Source: Instituto Nacional de Estatística Timór-Leste, I.P.  
- Projeção População e habitação 2024 / Census Population and Household 2022

## 2.1.6. Principais indicadores demográficos Main demographic indicators

### Índice Sintético de Fecundidade Total Fertility Rate

| Demographic Health Survey 2016 |       |                        | Census Population & Habitation 2022 |       |                        |
|--------------------------------|-------|------------------------|-------------------------------------|-------|------------------------|
| Meio                           |       | Total<br>(Timór-Leste) | Meio                                |       | Total<br>(Timór-Leste) |
| Urbano                         | Rural |                        | Urbano                              | Rural |                        |
| 3.5                            | 4.6   | 4.2                    | 3.0                                 | 4.0   | 3.4                    |
| Urban                          | Rural | Total<br>(East Timór)  | Urban                               | Rural | Total<br>(East Timór)  |
| Residence                      |       |                        | Residence                           |       |                        |


**Fonte/Source:** Instituto Nacional de Estatística Timór-Leste, I.P  
- *Inquérito Demográfico e de Saúde (DHS), 2016/ Demographic and Health Survey (DHS), 2016*  
- *Census Population and Habitation 2022/Censo População e Habitação 2022*

#### Observações:

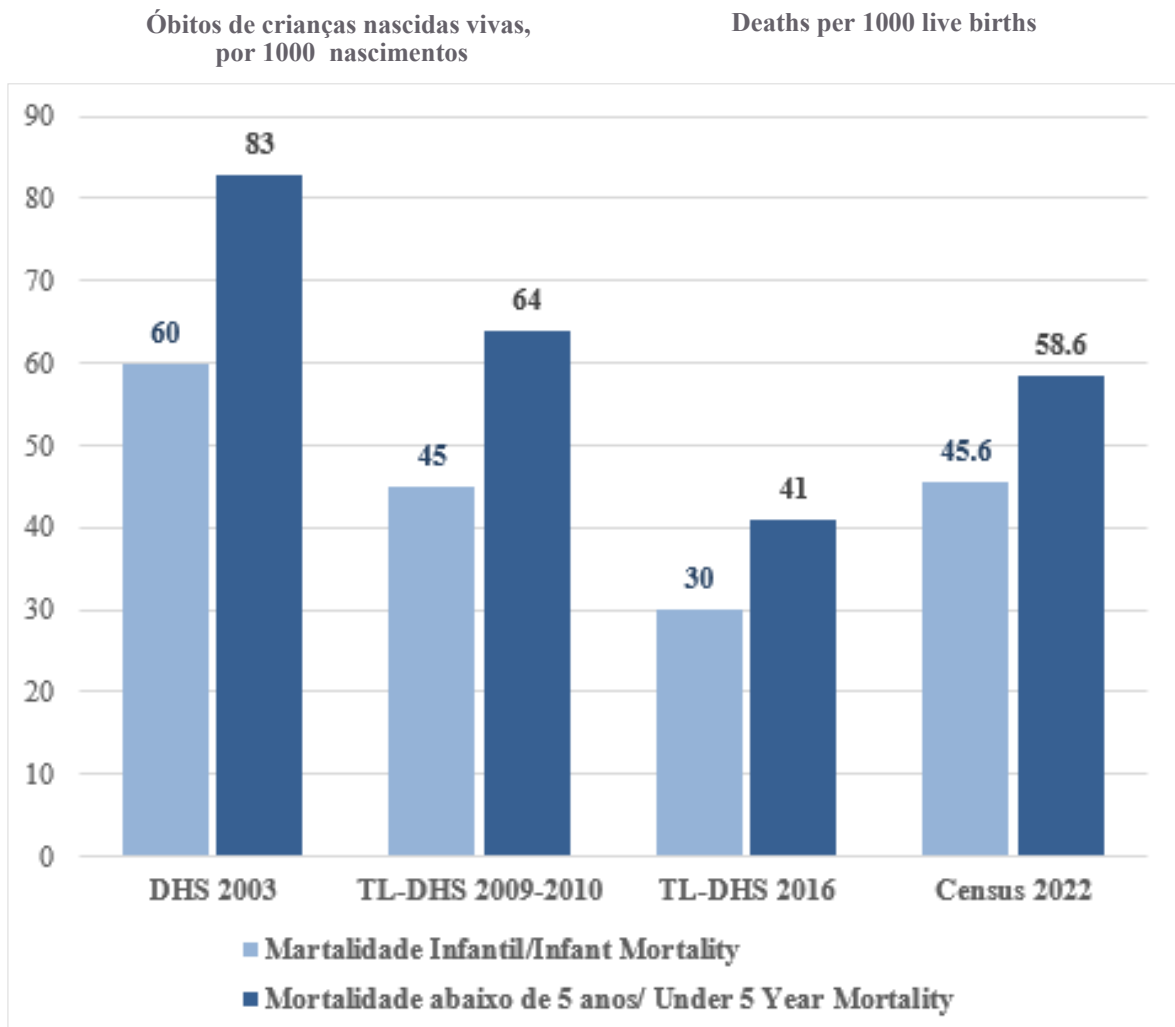
- 1) Ver conceitos na página 32.
- 2) O Inquérito Demográfico e de Saúde (DHS) foi realizado entre 16 Setembro de 2016 e 22 Dezembro de 2016 junto de uma amostra representativa do país, composta por 12 607 famílias. Resultados finais previstos para Abril de 2018.
- 3) Índice Sintético de Fecundidade (ISF) das mulheres entre os 15 e os 49 anos de idade, expresso por mulher.
- 4) ISF relativo ao período compreendido entre 1 e 36 meses antes do inquérito DHS.
- 5) As projecções feitas com base no Recenseamento da População e Habitação de 2015 fornecem os seguintes valores para o ISF: *cenário médio*, 4.3 (2015), 4.1 (2016), 3.9 (2017), Segundo este cenário, atingir-se-ia 3.7 em 2018. *Cenário inferior*: 4.3 (2015), 4.1 (2016), 3.8 (2017), Segundo este cenário em 2018 atingir-se-ia o valor de 3.6.

#### Remarks:

- 1) See page 32 for concepts .
- 2) The Demographic and Health Survey (DHS) has been conducted between 16 September 2016 to December 2016 and covered a nationally representative sample of 12,607 households. Final results expected in April 2018.
- 3) Total Fertility Rate (TFR) for ages 15-49, expressed per woman.
- 4) TFR are for the period 1-36 months prior to the DHS survey.
- 5) According to the projections based on the 2015 Population and Housing Census, the TFR for the period 2015-2017 are as follow: *medium scenario*, 4.3 (2015), 4.1 (2016), 3.9 (2017), According to this scenario by 2018 the TFR would be 3.7. *Low scenario*: 4.3 (2015), 4.1 (2016), 3.8 (2017), According to the low scenario by 2018 the TFR would be 3.6.



### 2.1.7. Taxas de mortalidade infantil e de menores de 5 anos de idade Infant mortality and under five mortality rates



**Fonte/Source:** Instituto Nacional de Estatística Timór-Leste, I.P  
- *nquérito Pesquisa Demográfico e de Saúde (DHS), 2003, 2009-2010 e 2016. Demographic and Health Survey (DHS), 2003, 2009-2010 and 2016*

- *Censo população e Habitação 2022/ Census Population and habitation 2022*

## 2.1.8. Outros indicadores demográficos, 2018 a 2024

### Other demographic indicators, 2018 to 2024

| Descrição                          | 2018  | 2019  | 2020 | 2021  | 2022  | 2023  | 2024  | Description              |
|------------------------------------|-------|-------|------|-------|-------|-------|-------|--------------------------|
| Taxa de crescimento da população   | 1.6   | 1.5   | 1.4  | 1.4   | 1.8   | 2.0   | 2.0   | Population growth rate   |
| Média da idade                     | 19.2  | 20.3  | 20.7 | 21.1  | 21.7  | 21.8  | 22.1  | Median age               |
| Esperança de vida à nascença       | 65.7  | 67.1  | 65.6 | 73.9  | 73.3  | 72.6  | 72.6  | Life expectancy at birth |
| Relação de masculinidade           | 103.9 | 103.6 | 97.7 | 102.3 | 103.1 | 103.3 | 103.2 | Sex ratio                |
| Taxa bruta de natalidade           | 27.2  | 26.3  | 25.4 | 25.1  | 24.9  | 26.1  | 24.7  | Crude birth rate         |
| Taxa bruta de mortalidade          | 7.7   | 7.6   | 7.5  | 7.4   | 7.3   | 5.8   | 5.9   | Crude death rate         |
| Índice de envelhecimento           | 13.9  | 14.5  | 15.1 | 15.6  | 16.1  | 15.0  | 15.5  | Ageing index             |
| Total taxa dependência             | 77.4  | 75.5  | 73.6 | 71.8  | 67.8  | 68.5  | 66.9  | Total dependency ratio   |
| Índice de dependência das crianças | 67.9  | 65.9  | 64.0 | 62.1  | 60.4  | 59.5  | 57.9  | Child dependency ratio   |
| Índice de dependência de idosos    | 9.5   | 9.6   | 9.6  | 9.7   | 9.8   | 9.0   | 9.0   | Old-age dependency ratio |

**Fonte/Source:** Instituto Nacional de Estatística Timór-Leste, I.P

- *Censo da População e Habitação 2022.*

- *Projeções da População (cenário média). Population and Housing Census and Population Projections (medium scenario), 2015 e 2022*

**Observações:** Vide notas explicativas e conceitos na página 32

**Remarks:** See explanatory notes and concepts on page 32

## 2.2. Migração Migration

### 2.2.1. Número de chegada de estrangeiros ao Aeroporto de Dili por país de origem, 2018 a 2024

Number of Foreigners arrival at Dili Airport, by country of origin in 2018 to 2024

| Países        | 2018          | 2019          | 2020          | 2021         | 2022          | 2023          | 2024          | Countries        |
|---------------|---------------|---------------|---------------|--------------|---------------|---------------|---------------|------------------|
| Austrália     | 11,509        | 10,562        | 2,575         | 1,588        | 6,993         | 9,639         | 10,153        | Australia        |
| Brasil        | 661           | 479           | 160           | 37           | 280           | 339           | 339           | Brazil           |
| China         | 6,673         | 7,455         | 1,834         | 406          | 1,130         | 4,154         | 6,692         | China            |
| EUA           | 2,065         | 1,751         | 328           | 214          | 1,155         | 1,898         | 2,073         | USA              |
| Filipinas     | 3,320         | 2,173         | 552           | 59           | 637           | 1,307         | 1,504         | Philippines      |
| Índia         | 716           | 712           | 142           | 23           | 409           | 795           | 1,026         | India            |
| Indonésia     | 15,523        | 9,183         | 1,802         | 383          | 3,626         | 9,481         | 12,358        | Indonesia        |
| Japão         | 1,747         | 1,448         | 203           | 95           | 527           | 1,010         | 1,452         | Japan            |
| Malásia       | 1,441         | 1,386         | 155           | 41           | 575           | 1,027         | 1,081         | Malaysia         |
| Nova Zelândia | 746           | 656           | 155           | 149          | 381           | 481           | 579           | New Zealand      |
| Paquistão     | 109           | 127           | 41            | 16           | 106           | 245           | 206           | Pakistan         |
| Portugal      | 7,719         | 6,559         | 1,181         | 842          | 4,420         | 6,159         | 7,285         | Portugal         |
| Reino Unido   | 1,256         | 496           | 122           | 127          | 409           | 892           | 939           | United Kingdom   |
| Singapura     | 1,373         | 1,147         | 1,492         | 12           | 408           | 823           | 981           | Singapore        |
| Outros Países | 19,807        | 30,717        | 7,137         | 1,507        | 19,169        | 35,858        | 50,050        | Others countries |
| <b>Total</b>  | <b>74,665</b> | <b>74,851</b> | <b>17,879</b> | <b>5,499</b> | <b>40,225</b> | <b>74,108</b> | <b>96,718</b> | <b>Total</b>     |

Fonte/Source: Departamento de Imigração, Polícia Nacional de Timór-Leste  
Immigration Department, Timór-Leste National Police



## 2.2.2. Chegada e saída de estrangeiros em Timór-Leste através do Aeroporto de Dili em 2024

### Come and exit of foreigners in Timór-Leste through the Dili Airport, 2024

| Mes                | Entrada        |               |               | Saída          |               |               | Total          |               |                |
|--------------------|----------------|---------------|---------------|----------------|---------------|---------------|----------------|---------------|----------------|
|                    | Mascu-<br>lino | Femi-<br>nino | Total         | Mascu-<br>lino | Femi-<br>nino | Total         | Mascu-<br>lino | Femi-<br>nino | Total          |
| Janeiro/January    | 4,287          | 3,014         | 7,301         | 4,701          | 2,783         | 7,484         | 8,988          | 5,797         | 14,785         |
| Fevereiro/February | 3,513          | 2,016         | 5,529         | 3,957          | 2,214         | 6,171         | 7,470          | 4,230         | 11,700         |
| Março/March        | 4,325          | 2,707         | 7,032         | 4,524          | 2,522         | 7,046         | 8,849          | 5,229         | 14,078         |
| Abril/April        | 4,212          | 2,698         | 6,910         | 4,228          | 2,759         | 6,987         | 8,440          | 5,457         | 13,897         |
| Maio/May           | 4,711          | 2,805         | 7,516         | 4,635          | 2,789         | 7,424         | 9,346          | 5,594         | 14,940         |
| Junho/June         | 4,949          | 3,201         | 8,150         | 5,041          | 2,950         | 7,991         | 9,990          | 6,151         | 16,141         |
| Julho/July         | 5,507          | 3,663         | 9,170         | 5,432          | 3,727         | 9,159         | 10,939         | 7,390         | 18,329         |
| Agosto/August      | 5,525          | 3,402         | 8,927         | 5,737          | 3,860         | 9,597         | 11,262         | 7,262         | 18,524         |
| Setembro/September | 5,544          | 3,413         | 8,957         | 5,711          | 3,476         | 9,187         | 11,255         | 6,889         | 18,144         |
| Outubro/October    | 5,700          | 3,451         | 9,151         | 5,781          | 3,802         | 9,583         | 11,481         | 7,253         | 18,734         |
| Novembro/November  | 5,066          | 3,073         | 8,139         | 5,761          | 3,445         | 9,206         | 10,827         | 6,518         | 17,345         |
| Dezembro/December  | 6,112          | 3,738         | 9,850         | 5,625          | 4,274         | 9,899         | 11,737         | 8,012         | 19,749         |
| <b>Total</b>       | <b>59,451</b>  | <b>37,181</b> | <b>96,632</b> | <b>61,133</b>  | <b>38,601</b> | <b>99,734</b> | <b>120,584</b> | <b>75,782</b> | <b>196,366</b> |
| Month              | Male           | Female        | Total         | Male           | Female        | Total         | Male           | Female        | Total          |
|                    | In             |               |               | Exit           |               |               | Total          |               |                |

Fonte/Source: Departamento de imigração PNTL / Immigration department of PNTL

### 2.2.3. Chegada e saída de estrangeiros em Timór-Leste através do Posto Porto Dili em 2024

#### Come and exit of foreigners in Timór-Leste through the Dili Port, 2024

| Mes                | Entrada        |            |              | Saída          |               |              | Total          |               |              |
|--------------------|----------------|------------|--------------|----------------|---------------|--------------|----------------|---------------|--------------|
|                    | Mascu-<br>lino | Feminino   | Total        | Mascu-<br>lino | Femi-<br>nino | Total        | Mascu-<br>lino | Femi-<br>nino | Total        |
| Janeiro/January    | 20             | 4          | 24           | 15             | 3             | 18           | 35             | 7             | 42           |
| Fevereiro/February | 4              | 0          | 4            | 4              | 0             | 4            | 8              | 0             | 8            |
| Março/March        | 340            | 303        | 643          | 340            | 304           | 644          | 680            | 607           | 1,287        |
| Abril/April        | 41             | 7          | 48           | 19             | 7             | 26           | 60             | 14            | 74           |
| Maiio/May          | 23             | 4          | 27           | 21             | 1             | 22           | 44             | 5             | 49           |
| Junho/June         | 92             | 9          | 101          | 23             | 10            | 33           | 115            | 19            | 134          |
| Julho/July         | 23             | 2          | 25           | 19             | 0             | 19           | 42             | 2             | 44           |
| Agosto/August      | 6              | 1          | 7            | 8              | 1             | 9            | 14             | 2             | 16           |
| Setembro/September | 14             | 1          | 15           | 5              | 1             | 6            | 19             | 2             | 21           |
| Outubro/October    | 158            | 132        | 290          | 147            | 119           | 266          | 305            | 251           | 556          |
| Novembro/November  | 39             | 2          | 41           | 14             | 1             | 15           | 53             | 3             | 56           |
| Dezembro/December  | 34             | 1          | 35           | 40             | 1             | 41           | 74             | 2             | 76           |
| <b>Total</b>       | <b>794</b>     | <b>466</b> | <b>1,260</b> | <b>655</b>     | <b>448</b>    | <b>1,103</b> | <b>1,449</b>   | <b>914</b>    | <b>2,363</b> |
| Month              | Male           | Female     | Total        | Male           | Female        | Total        | Male           | Female        | Total        |
|                    | In             |            |              | Exit           |               |              | Total          |               |              |

Fonte/Source: Departamento de imigração PNTL / Immigration department of PNTL



## 2.2.4. Chegada e saída de estrangeiros em Timór-Leste através do Posto Porto Tibar em 2024

### Come and exit of foreigners in Timór-Leste through the Tibar Port, 2024

| Mes                | Entrada        |          |           | Saida          |               |            | Total          |               |            |
|--------------------|----------------|----------|-----------|----------------|---------------|------------|----------------|---------------|------------|
|                    | Mascu-<br>lino | Feminino | Total     | Mascu-<br>lino | Femi-<br>nino | Total      | Mascu-<br>lino | Femi-<br>nino | Total      |
| Janeiro/January    | 5              | 0        | 5         | 5              | 0             | 5          | 10             | 0             | 10         |
| Fevereiro/February | 6              | 0        | 6         | 6              | 0             | 6          | 12             | 0             | 12         |
| Março/March        | 3              | 0        | 3         | 3              | 0             | 3          | 6              | 0             | 6          |
| Abril/April        | 7              | 0        | 7         | 7              | 0             | 7          | 14             | 0             | 14         |
| Maio/May           | 4              | 0        | 4         | 4              | 0             | 4          | 8              | 0             | 8          |
| Junho/June         | 7              | 0        | 7         | 7              | 0             | 7          | 14             | 0             | 14         |
| Julho/July         | 4              | 0        | 4         | 4              | 0             | 4          | 8              | 0             | 8          |
| Agosto/August      | 0              | 0        | 0         | 0              | 0             | 0          | 0              | 0             | 0          |
| Setembro/September | 10             | 0        | 10        | 10             | 0             | 10         | 20             | 0             | 20         |
| Outubro/October    | 14             | 0        | 14        | 61             | 2             | 63         | 75             | 2             | 77         |
| Novembro/November  | 4              | 0        | 4         | 4              | 0             | 4          | 8              | 0             | 8          |
| Dezembro/December  | 15             | 0        | 15        | 15             | 0             | 15         | 30             | 0             | 30         |
| <b>Total</b>       | <b>79</b>      | <b>0</b> | <b>79</b> | <b>126</b>     | <b>2</b>      | <b>128</b> | <b>205</b>     | <b>2</b>      | <b>207</b> |
| Month              | Male           | Female   | Total     | Male           | Female        | Total      | Male           | Female        | Total      |
|                    | In             |          |           | Exit           |               |            | Total          |               |            |

Fonte/Source: Departamento de imigração PNTL / Immigration department of PNTL

## 2.2.5. Chegada e saída de estrangeiros em Timór-Leste através do posto Batugade, 2024

### Come and exit of foreigners in Timór-Leste through the Batugade post, 2024

| Mes                | Entrada        |               |                | Saída          |               |                | Total          |                |                |
|--------------------|----------------|---------------|----------------|----------------|---------------|----------------|----------------|----------------|----------------|
|                    | Mascu-<br>lino | Femi-<br>nino | Total          | Mascu-<br>lino | Femi-<br>nino | Total          | Mascu-<br>lino | Femi-<br>nino  | Total          |
| Janeiro/January    | 7,493          | 5,131         | 12,624         | 6,757          | 4,569         | 11,326         | 14,250         | 9,700          | 23,950         |
| Fevereiro/February | 6,026          | 3,483         | 9,509          | 5,906          | 3,563         | 9,469          | 11,932         | 7,046          | 18,978         |
| Março/March        | 4,516          | 4,865         | 9,381          | 4,919          | 4,864         | 9,783          | 9,435          | 9,729          | 19,164         |
| Abril/April        | 7,629          | 5,036         | 12,665         | 7,578          | 5,059         | 12,637         | 15,207         | 10,095         | 25,302         |
| Maió/May           | 8,664          | 4,997         | 13,661         | 8,199          | 4,908         | 13,107         | 16,863         | 9,905          | 26,768         |
| Junho/June         | 8,704          | 5,586         | 14,290         | 8,459          | 5,289         | 13,748         | 17,163         | 10,875         | 28,038         |
| Julho/July         | 9,701          | 6,132         | 15,833         | 9,511          | 6,255         | 15,766         | 19,212         | 12,387         | 31,599         |
| Agosto/August      | 9,733          | 6,523         | 16,256         | 9,841          | 6,644         | 16,485         | 19,574         | 13,167         | 32,741         |
| Setembro/September | 7,770          | 5,533         | 13,303         | 7,658          | 5,396         | 13,054         | 15,428         | 10,929         | 26,357         |
| Outubro/October    | 9,502          | 6,318         | 15,820         | 9,339          | 6,155         | 15,494         | 18,841         | 12,473         | 31,314         |
| Novembro/November  | 9,783          | 6,375         | 16,158         | 9,810          | 6,341         | 16,151         | 19,593         | 12,716         | 32,309         |
| Dezembro/December  | 11,394         | 8,598         | 19,992         | 12,107         | 8,788         | 20,895         | 23,501         | 17,386         | 40,887         |
| <b>Total</b>       | <b>100,915</b> | <b>68,577</b> | <b>169,492</b> | <b>100,084</b> | <b>67,831</b> | <b>167,915</b> | <b>200,999</b> | <b>136,408</b> | <b>337,407</b> |
| Month              | Male           | Female        | Total          | Male           | Female        | Total          | Male           | Female         | Total          |
|                    | In             |               |                | Exit           |               |                | Total          |                |                |

Fonte/Source: Departamento de imigração PNTL / Immigration department of PNTL

## 2.2.6. Chegada e saída de estrangeiros em Timór-Leste através do posto Sacato, 2024

### Come and exit of foreigners in Timór-Leste through the Sacato post, 2024

| Mes                | Entrada        |               |               | Saída          |               |               | Total          |               |               |
|--------------------|----------------|---------------|---------------|----------------|---------------|---------------|----------------|---------------|---------------|
|                    | Mascu-<br>lino | Femi-<br>nino | Total         | Mascu-<br>lino | Femi-<br>nino | Total         | Mascu-<br>lino | Femi-<br>nino | Total         |
| Janeiro/January    | 1,785          | 717           | 2,502         | 1,615          | 712           | 2,327         | 3,400          | 1,429         | 4,829         |
| Fevereiro/February | 1,391          | 596           | 1,987         | 1,539          | 640           | 2,179         | 2,930          | 1,236         | 4,166         |
| Março/March        | 1,642          | 754           | 2,396         | 1,819          | 743           | 2,562         | 3,461          | 1,497         | 4,958         |
| Abril/April        | 1,759          | 902           | 2,661         | 1,833          | 953           | 2,786         | 3,592          | 1,855         | 5,447         |
| Maiio/May          | 1,828          | 822           | 2,650         | 1,872          | 867           | 2,739         | 3,700          | 1,689         | 5,389         |
| Junho/June         | 1,833          | 993           | 2,826         | 1,859          | 989           | 2,848         | 3,692          | 1,982         | 5,674         |
| Julho/July         | 5,065          | 1,056         | 6,121         | 2,076          | 1,087         | 3,163         | 7,141          | 2,143         | 9,284         |
| Agosto/August      | 1,786          | 942           | 2,728         | 1,966          | 999           | 2,965         | 3,752          | 1,941         | 5,693         |
| Setembro/September | 1,356          | 640           | 1,996         | 1,269          | 616           | 1,885         | 2,625          | 1,256         | 3,881         |
| Outubro/October    | 2,153          | 1,099         | 3,252         | 2,418          | 1,212         | 3,630         | 4,571          | 2,311         | 6,882         |
| Novembro/November  | 3,548          | 1,652         | 5,200         | 3,656          | 1,832         | 5,488         | 7,204          | 3,484         | 10,688        |
| Dezembro/December  | 2,563          | 1,345         | 3,908         | 2,791          | 1,413         | 4,204         | 5,354          | 2,758         | 8,112         |
| <b>Total</b>       | <b>26,709</b>  | <b>11,518</b> | <b>38,227</b> | <b>24,713</b>  | <b>12,063</b> | <b>36,776</b> | <b>51,422</b>  | <b>23,581</b> | <b>75,003</b> |
| Month              | Male           | Female        | Total         | Male           | Female        | Total         | Male           | Female        | Total         |
|                    | Arrived        |               |               | Departured     |               |               | Total          |               |               |

Fonte/Source: Departamento de imigração PNTL / Immigration department of PNTL

### 2.2.7. Chegada e saída de estrangeiros em Timór-Leste através do posto Salele, 2024

#### Come and exit of foreigners in Timór-Leste through the Salele post, 2024

| Mes                | Entrada        |               |               | Saída          |               |               | Total          |               |               |
|--------------------|----------------|---------------|---------------|----------------|---------------|---------------|----------------|---------------|---------------|
|                    | Mascu-<br>lino | Femi-<br>nino | Total         | Mascu-<br>lino | Femi-<br>nino | Total         | Mascu-<br>lino | Femi-<br>nino | Total         |
| Janeiro/January    | 986            | 677           | 1,663         | 1,029          | 791           | 1,820         | 2,015          | 1,468         | 3,483         |
| Fevereiro/February | 663            | 418           | 1,081         | 658            | 428           | 1,086         | 1,321          | 846           | 2,167         |
| Março/March        | 766            | 528           | 1,294         | 791            | 516           | 1,307         | 1,557          | 1,044         | 2,601         |
| Abril/April        | 778            | 579           | 1,357         | 807            | 600           | 1,407         | 1,585          | 1,179         | 2,764         |
| Maio/May           | 702            | 500           | 1,202         | 730            | 519           | 1,249         | 1,432          | 1,019         | 2,451         |
| Junho/June         | 795            | 535           | 1,330         | 750            | 490           | 1,240         | 1,545          | 1,025         | 2,570         |
| Julho/July         | 901            | 635           | 1,536         | 945            | 669           | 1,614         | 1,846          | 1,304         | 3,150         |
| Agosto/August      | 1,171          | 705           | 1,876         | 1,129          | 712           | 1,841         | 2,300          | 1,417         | 3,717         |
| Setembro/September | 776            | 503           | 1,279         | 757            | 514           | 1,271         | 1,533          | 1,017         | 2,550         |
| Outubro/October    | 1,218          | 868           | 2,086         | 1,184          | 841           | 2,025         | 2,402          | 1,709         | 4,111         |
| Novembro/November  | 987            | 771           | 1,758         | 1,095          | 908           | 2,003         | 2,082          | 1,679         | 3,761         |
| Dezembro/December  | 1,346          | 970           | 2,316         | 1,218          | 847           | 2,065         | 2,564          | 1,817         | 4,381         |
| <b>Total</b>       | <b>11,089</b>  | <b>7,689</b>  | <b>18,778</b> | <b>11,093</b>  | <b>7,835</b>  | <b>18,928</b> | <b>22,182</b>  | <b>15,524</b> | <b>37,706</b> |
| Month              | Male           | Female        | Total         | Male           | Female        | Total         | Male           | Female        | Total         |
|                    | In             |               |               | Exit           |               |               | Total          |               |               |

Fonte/Source: Departamento de imigração PNTL / Immigration department of PNTL

## 2.3. Educação Education

### 2.3.1. Alunos matriculados por nível de ensino e por sexo, 2018 a 2024 Students enrolled by level of education and by gender in 2018 to 2024

| Descrição                 | Nº             |                |                |                |                |                |                | Description                |
|---------------------------|----------------|----------------|----------------|----------------|----------------|----------------|----------------|----------------------------|
|                           | 2018           | 2019           | 2020           | 2021           | 2022           | 2023           | 2024           |                            |
| <b>Educação Básico</b>    | <b>302,447</b> | <b>296,624</b> | <b>292,608</b> | <b>288,504</b> | <b>287,686</b> | <b>152,559</b> | <b>109,167</b> | <b>Basic Education</b>     |
| masculino                 | 154,069        | 150,445        | 148,049        | 145,130        | 144,088        | 76,794         | 54,350         | male                       |
| feminino                  | 148,378        | 146,179        | 144,559        | 143,374        | 143,598        | 75,765         | 54,817         | female                     |
| <b>Secundário Geral</b>   | <b>52,114</b>  | <b>55,906</b>  | <b>58,325</b>  | <b>63,558</b>  | <b>64,789</b>  | <b>65,919</b>  | <b>82,315</b>  | <b>General Secondary</b>   |
| masculino                 | 23,710         | 25,156         | 26,403         | 28,686         | 29,469         | 30,215         | 37,622         | male                       |
| feminino                  | 28,404         | 30,750         | 31,922         | 34,872         | 35,320         | 35,704         | 44,693         | female                     |
| <b>Secundário Técnico</b> | <b>14,120</b>  | <b>15,642</b>  | <b>14,453</b>  | <b>14,109</b>  | <b>11,871</b>  | <b>11,469</b>  | <b>15,162</b>  | <b>Technical Secondary</b> |
| masculino                 | 8,195          | 8,855          | 8,099          | 7,979          | 6,743          | 6,539          | 8,440          | male                       |
| feminino                  | 5,925          | 6,787          | 6,354          | 6,130          | 5,128          | 4,930          | 6,722          | female                     |

**Fonte/Source:** EMIS Ministério da Educação/Ministry of Education

**Observações:** O EMIS só começou a recolher dados relativos às escolas Ensino Básico Educação, Secundário e secundárias Técnicas no ano Calendário 2007/2008.

Vide notas explicativas e conceitos na página 30

**Remarks:** The EMIS first started full collection of data for basic education and secondary schools in 2007/2008.

See explanatory notes and concepts on page 31



### *Notas Explicativas e Conceitos*

1. Os grupos etários relevantes por nível de ensino (sistema em vigor antes da Lei de Bases da Educação, Lei nº 14/2008, de 29 de Outubro) são os seguintes:
  - Primário dos 6 aos 11 anos (6 anos de escolaridade);
  - Pré-secundário dos 12 aos 14 anos (3 anos de escolaridade);
  - Secundário dos 15 aos 17 anos (3 anos de escolaridade).
2. Segundo a Lei de Bases da Educação, de 2008, o ensino básico compreende três ciclos, o 1º ciclo de quatro anos, o 2º ciclo de dois anos e o 3º ciclo de 3 anos. Assim, os antigos níveis do ensino primário e pré-secundário inserem-se no ensino básico, sendo a idade normal de frequência deste a seguinte:

Ensino básico, 1º ciclo: 6-9 anos

Ensino básico, 2º ciclo: 10-11 anos

Ensino básico, 3º ciclo: 12-14 anos

O ensino secundário permanece com três anos de escolaridade, sendo a idade normal de frequência dos 15 aos 17 anos.

3. Os dados apresentados nesta publicação são provenientes do Sistema de Gestão da Informação da Educação (EMIS), do Ministério da Educação, os quais se encontram classificados de acordo com os antigos níveis de ensino indicados no parágrafo 1.



### *Explanatory Notes and Concepts*

1. Relevant age groups by level of education (education levels in place before the Law on Education, Law no. 14/2008, of 29 October):

- Basic Education 6 to 14 years old (9 years of education);
- Secondary from 15 to 17 years old (3 years of education).

2. The 2008 Law on Education establishes 9 years of basic education, divided in three cycles and the relevant age groups are as follows:

- 1<sup>st</sup> cycle of basic education - from 6 to 9 years of age (4 years of education);
- 2<sup>nd</sup> cycle of basic education - from 10 to 11 years old (2 years of education);
- 3<sup>rd</sup> cycle of basic education - from 12 to 14 years old (3 years of education).

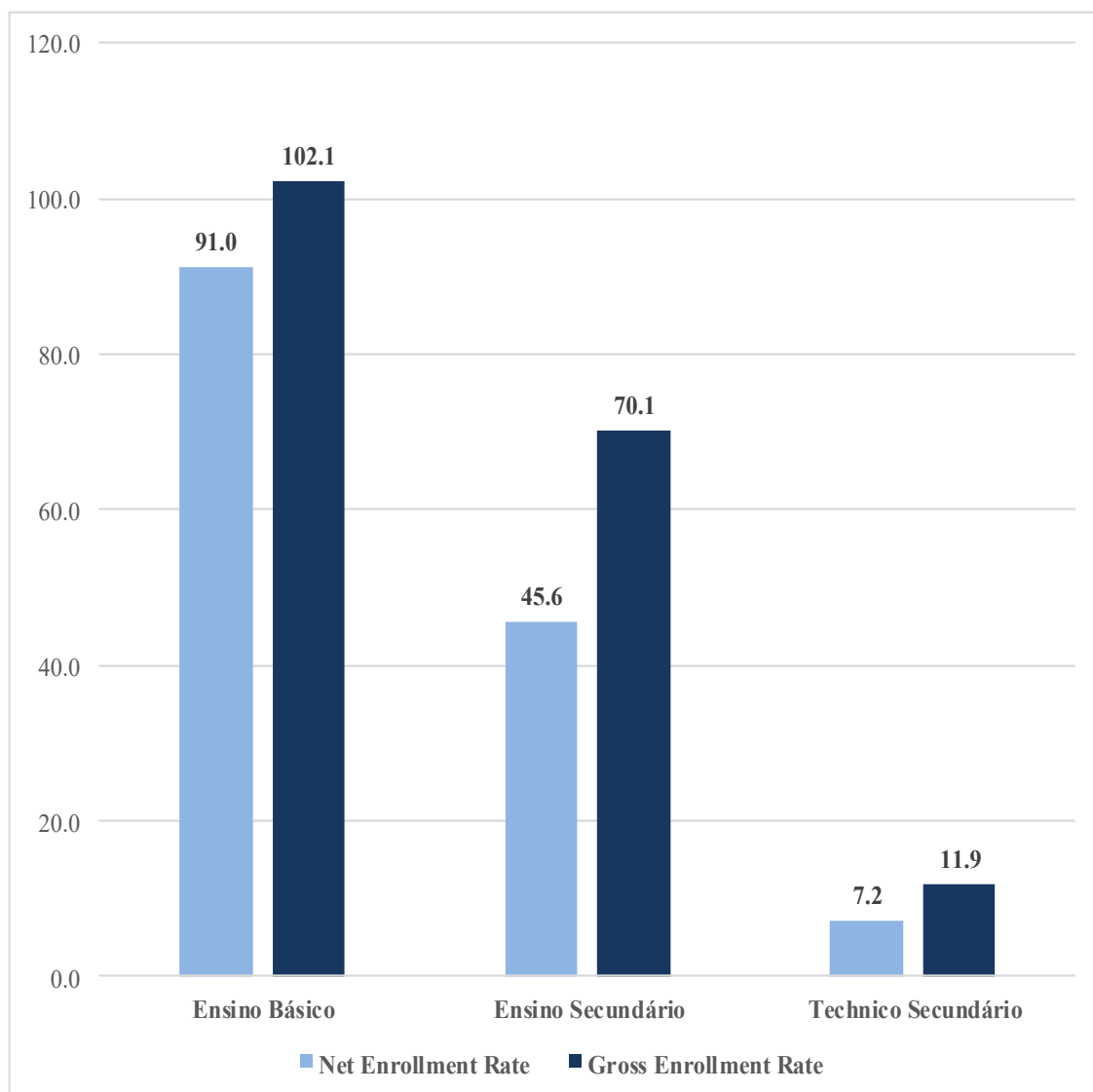
According to the 2008 Law the secondary education comprises 3 years of education, being the relevant age group from 15 to 17 years old.

3. The data presented in the present publication have as source the Education Management Information System (EMIS) of the Ministry of Education, and the data are classified according to the former levels of education (primary, pre-secondary and secondary, as indicated in paragraph 1 above).


## Conceitos Concepts

|  |   |   |
|--|---|---|
| Aumento ou diminuição da população em resultado dos nascimentos, óbitos e movimentos migratórios. Estimada numa base anual.  | <b>Taxa de crescimento da população</b><br>Population growth rate   | Increase or decrease in population as a result of births, deaths and migration. It is estimated in annual basis.  |
| Idade na qual metade da população é mais nova e a outra metade é mais velha.   | <b>Média da idade</b><br>Median age                                 | Age at which half the population is younger and half is older   |
| Nº médio de anos que uma pessoa à nascença pode esperar viver, mantendo-se as taxas de mortalidade por idades observadas no momento.   | <b>Esperança de vida à nascença</b><br>Life expectancy at birth     | Average number of years a new born is expected to live if it were to experience the current mortality and morbidity patterns.   |
| Nº de homens por 100 mulheres.   | <b>Relação de masculinidade</b><br>Sex ratio                        | Nº of males per 100 females   |
| Nº de nados-vivos ocorrido durante um determinado período de tempo, normalmente um ano civil, referido à população média desse período (valor expresso por 1000 habitantes). | <b>Taxa bruta de natalidade</b><br>Crude birth rate                 | The ratio of the number of births during the year to the average population in that year (value expressed per 1000 inhabitants).  |
| Nº de óbitos por 1000 habitantes num determinado período de tempo, normalmente um ano civil.   | <b>Taxa bruta de mortalidade</b><br>Crude death rate                | Nº of deaths per 1000 population in a given year.   |
| Nº de óbitos de crianças nascidas vivas, que faleceram com menos de 1 ano de idade, por 1000 nascimentos.  | <b>Mortalidade infantil</b><br>Infant mortality                     | Nº of deaths of children younger than 1 year of age per 1000 live births.   |
| Nº de óbitos de crianças nascidas vivas, que faleceram com menos de 5 anos de idade, por 1000 nascimentos.   | <b>Mortalidade de menores de 5 anos</b><br>Under-five mortality     | Nº of deaths of children younger than 5 years of age per 1000 live births.  |
| Nº médio de crianças vivas nascidas por mulher em idade fértil (15-49 anos), admitindo que as mulheres estariam submetidas às taxas de fecundidade observadas no momento.    | <b>Índice sintético de fecundidade</b><br>Total fertility rate      | Average nº of children that would be born alive to a woman during her lifetime if she were to pass through her childbearing years conforming to the fertility rates by age of a given year. |
| Nº de pessoas com 60 e mais anos de idade por 100 pessoas com idades compreendidas entre os 0 e 14 anos.   | <b>Índice de envelhecimento</b><br>Ageing index                     | Nº of persons 60 years old or over per 100 persons under 15 years of age.   |
| Nº de crianças com idade entre 0-14 anos por 100 pessoas na idade activa (15-64 anos de idade).  | <b>Índice de dependência das crianças</b><br>Child dependency ratio | Nº of children under 15 years of age for every 100 persons in the economically productive ages (15-64 years).   |
| Relação entre a população idosa (65 e mais anos) e a população em idade activa (15-64 anos de idade).  | <b>Índice de dependência de idosos</b><br>Old-age dependency ratio  | Ratio of persons in the oldest dependent ages (over 65 years) to those in the economically productive ages (15-64 years) in a population.   |

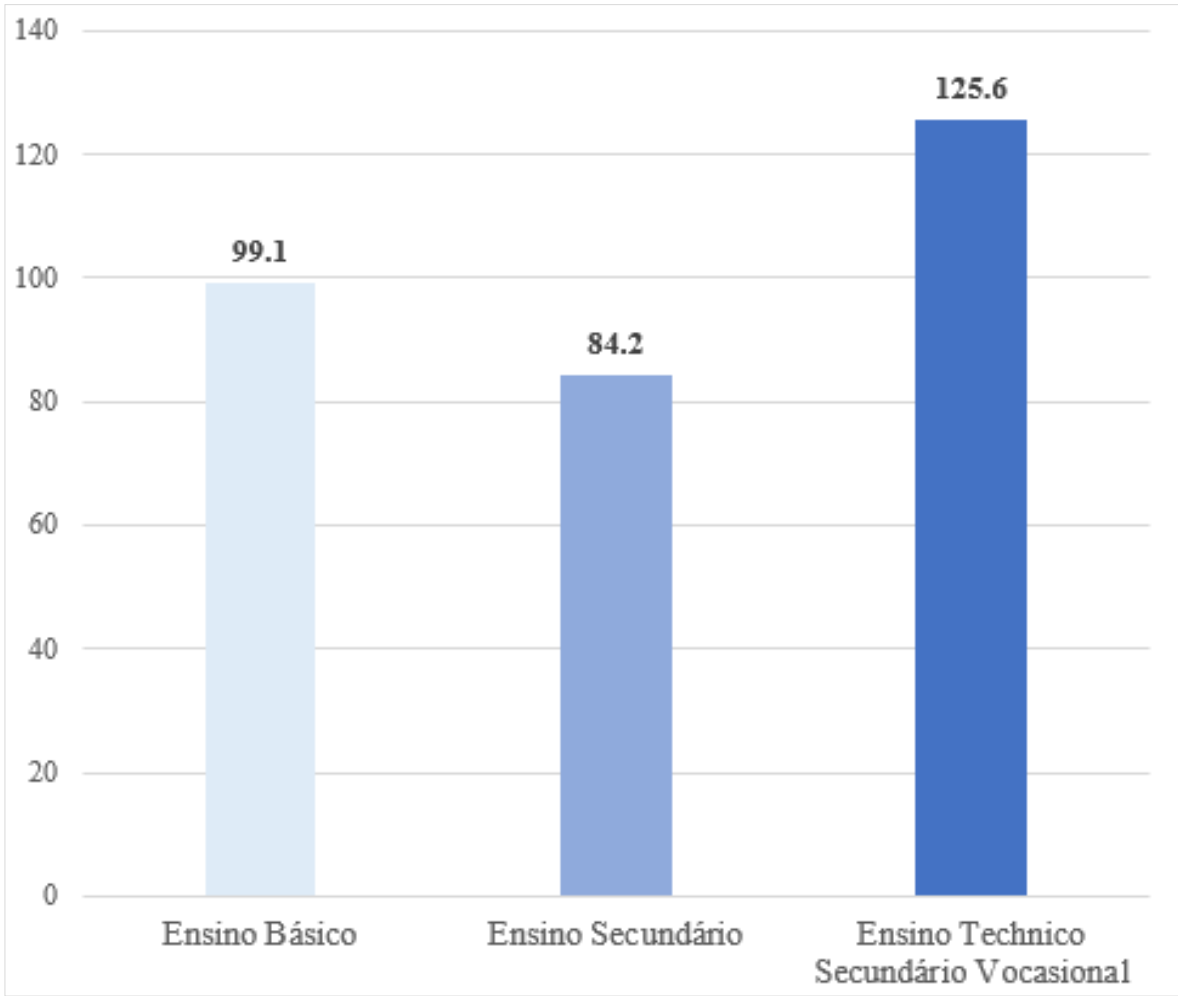
### 2.3.2. Taxa líquida e bruta de matrícula, por nível do ensino, 2024 Net and Gross enrolment rate by level of education, 2024



**Fonte/Source:** - Instituto Nacional de Estatística Timór-Leste, I.P  
- (EMIS) Ministério da Educação/Ministry of Education



**2.3.3. Rácio rapazes/raparigas por nível de ensino, 2024**  
**Ratio boys / Girls by level of education, 2024**



**Fonte/Source:** - Instituto Nacional de Estatística Timór-Leste, I.P  
- (EMIS) *Ministério da Educação/Ministry of Education*

**2.3.4. Ensino Pre-Escolar: alunos, professores e escolas, por Municípios, 2024**  
**Kinder Garder: students, teachers and schools, by Municipalities, 2024**

| Municípios          | Público       |                  |            | Privado      |                  |            | Total         |                  |            |
|---------------------|---------------|------------------|------------|--------------|------------------|------------|---------------|------------------|------------|
|                     | Alunos        | Profes-<br>sores | Escolas    | Alunos       | Profes-<br>sores | Escolas    | Alunos        | Profes-<br>sores | Escolas    |
| Aileu               | 821           | 25               | 20         | 158          | 5                | 3          | 979           | 30               | 23         |
| Ainaro              | 1,263         | 29               | 15         | 219          | 7                | 7          | 1,482         | 36               | 22         |
| Baucau              | 538           | 9                | 11         | 823          | 8                | 15         | 1,361         | 17               | 26         |
| Bobonaro            | 1,889         | 60               | 42         | 472          | 15               | 13         | 2,361         | 75               | 55         |
| Covalima            | 739           | 22               | 20         | 649          | 31               | 20         | 1,388         | 53               | 40         |
| Dili                | 2,103         | 64               | 21         | 3,402        | 97               | 41         | 5,505         | 161              | 62         |
| Ermera              | 1,203         | 28               | 24         | 514          | 8                | 12         | 1,717         | 36               | 36         |
| Lautem              | 1,815         | 60               | 44         | 481          | 7                | 9          | 2,296         | 67               | 53         |
| Liquiça             | 1,268         | 44               | 33         | 646          | 22               | 14         | 1,914         | 66               | 47         |
| Manatuto            | 367           | 14               | 7          | 595          | 12               | 14         | 962           | 26               | 21         |
| Manufahi            | 1,846         | 76               | 49         | 266          | 10               | 6          | 2,112         | 86               | 55         |
| Oecusse             | 774           | 23               | 13         | 110          | 2                | 3          | 884           | 25               | 16         |
| Viqueque            | 1,622         | 43               | 30         | 269          | 8                | 7          | 1,891         | 51               | 37         |
| <b>Total</b>        | <b>16,248</b> | <b>497</b>       | <b>329</b> | <b>8,604</b> | <b>232</b>       | <b>164</b> | <b>24,852</b> | <b>729</b>       | <b>493</b> |
| Municipali-<br>ties | Students      | Teacher          | Schools    | Students     | Teacher          | Schools    | Students      | Teacher          | Schools    |
|                     | Públic        |                  |            | Private      |                  |            | Total         |                  |            |

Fonte/Source: (EMIS) Ministério da Educação/Ministry of Education, 2023 data/dados

**2.3.5. Ensino Básico: alunos, professores e escolas, por Municípios, 2024**  
**Basic education: students, teachers and schools, by Municipalities, 2024**

| Municípios          | Público       |                  |            | Privado       |                  |           | Total          |                  |            |
|---------------------|---------------|------------------|------------|---------------|------------------|-----------|----------------|------------------|------------|
|                     | Alunos        | Profes-<br>sores | Escolas    | Alunos        | Profes-<br>sores | Escolas   | Alunos         | Profes-<br>sores | Escolas    |
| Aileu               | 8,994         | 320              | 23         | 412           | 16               | 2         | 9,406          | 336              | 25         |
| Ainaro              | 3,756         | 166              | 10         | 145           | 12               | 1         | 3,901          | 178              | 11         |
| Baucau              | 4,752         | 169              | 15         | 3,855         | 89               | 13        | 8,607          | 258              | 28         |
| Bobonaro            | 8,431         | 332              | 19         | 1,211         | 33               | 5         | 9,642          | 365              | 24         |
| Covalima            | 5,554         | 244              | 14         | 654           | 28               | 3         | 6,208          | 272              | 17         |
| Dili                | 8,743         | 294              | 13         | 8,631         | 98               | 12        | 17,374         | 392              | 25         |
| Ermera              | 12,753        | 307              | 22         | -             | -                | 0         | 12,753         | 307              | 22         |
| Lautem              | 5,173         | 125              | 6          | 450           | 7                | 1         | 5,623          | 132              | 7          |
| Liquiça             | 5,690         | 179              | 15         | 246           | 15               | 2         | 5,936          | 194              | 17         |
| Manatuto            | 7,646         | 285              | 20         | 291           | 15               | 1         | 7,937          | 300              | 21         |
| Manufahi            | 2,934         | 69               | 7          | 511           | 11               | 3         | 3,445          | 80               | 10         |
| Oecusse             | 6,893         | 244              | 15         | 120           | 3                | 1         | 7,013          | 247              | 16         |
| Viqueque            | 10,899        | 433              | 34         | 423           | 76               | 5         | 11,322         | 509              | 39         |
| <b>Total</b>        | <b>92,218</b> | <b>3,167</b>     | <b>213</b> | <b>16,949</b> | <b>403</b>       | <b>49</b> | <b>109,167</b> | <b>3,570</b>     | <b>262</b> |
| Municipali-<br>ties | Students      | Teacher          | Schools    | Students      | Teacher          | Schools   | Students       | Teacher          | Schools    |
|                     | Público       |                  |            | Private       |                  |           | Total          |                  |            |

Fonte/Source: (EMIS) Ministério da Educação/Ministry of Education

**2.3.6. Ensino Secundário: alunos, professores e escolas, por Municípios, 2024**  
**Secondary education: students, teachers and schools, by Municipalities, 2024**

| Municípios     | Público       |              |           | Privado      |            |           | Total         |              |           |
|----------------|---------------|--------------|-----------|--------------|------------|-----------|---------------|--------------|-----------|
|                | Alunos        | Profesores   | Escolas   | Alunos       | Profesores | Escolas   | Alunos        | Profesores   | Escolas   |
| Aileu          | 988           | 26           | 2         | -            | 0          | 0         | 988           | 26           | 2         |
| Ainaro         | 2,484         | 54           | 4         | -            | 0          | 0         | 2,484         | 54           | 4         |
| Baucau         | 6,852         | 176          | 11        | 136          | 2          | 1         | 6,988         | 178          | 12        |
| Bobonaro       | 3,143         | 71           | 4         | 403          | 0          | 1         | 3,546         | 71           | 5         |
| Cavalima       | 3,627         | 72           | 4         | -            | 0          | 0         | 3,627         | 72           | 4         |
| Dili           | 11,782        | 319          | 9         | 8,430        | 112        | 8         | 20,212        | 431          | 17        |
| Ermera         | 4,482         | 102          | 6         | -            | 0          | 0         | 4,482         | 102          | 6         |
| Lautem         | 1,239         | 36           | 3         | -            | 0          | 0         | 1,239         | 36           | 3         |
| Liquiça        | 3,964         | 89           | 5         | -            | 0          | 0         | 3,964         | 89           | 5         |
| Manatuto       | 3,154         | 44           | 4         | -            | 0          | 1         | 3,154         | 44           | 5         |
| Manufahi       | 1,851         | 33           | 4         | -            | 0          | 0         | 1,851         | 33           | 4         |
| Oecusse        | 3,129         | 96           | 6         | -            | 0          | 0         | 3,129         | 96           | 6         |
| Viqueque       | 4,450         | 136          | 7         | -            | 0          | 0         | 4,450         | 136          | 7         |
| <b>Total</b>   | <b>51,145</b> | <b>1,254</b> | <b>69</b> | <b>8,969</b> | <b>114</b> | <b>11</b> | <b>60,114</b> | <b>1,368</b> | <b>80</b> |
| Municipalities | Students      | Teachers     | Schools   | Students     | Teachers   | Schools   | Students      | Teachers     | Schools   |
|                | Public        |              |           | Private      |            |           | Total         |              |           |

Fonte/Source: (EMIS) Ministério da Educação/Ministry of Education

### 2.3.7. Ensino Técnico secundário: alunos, professores e escolas, por Municípios, 2024

#### Technical Secondary education: students, teachers and schools, by Municipalities, 2024

| Municípios          | Público       |                  |           | Privado      |                  |           | Total         |                  |           |
|---------------------|---------------|------------------|-----------|--------------|------------------|-----------|---------------|------------------|-----------|
|                     | Alunos        | Profes-<br>sores | Escolas   | Alunos       | Profes-<br>sores | Escolas   | Alunos        | Profes-<br>sores | Escolas   |
| Aileu               | 493           | 44               | 3         | 0            | 44               | 0         | 493           | 88               | 3         |
| Ainaro              | 235           | 18               | 1         | 0            | 18               | 0         | 235           | 88               | 1         |
| Baucau              | 199           | 17               | 1         | 195          | 17               | 2         | 394           | 34               | 3         |
| Bobonaro            | 1,295         | 83               | 4         | 211          | 83               | 2         | 1,506         | 166              | 6         |
| Cavalima            | 150           | 32               | 1         | 510          | 32               | 3         | 660           | 64               | 4         |
| Dili                | 3,131         | 195              | 5         | 1,800        | 195              | 4         | 4,931         | 390              | 9         |
| Ermera              | 1,673         | 60               | 4         | 110          | 60               | 1         | 1,783         | 120              | 5         |
| Lautem              | 631           | 47               | 2         | -            | 47               | 0         | 631           | 94               | 2         |
| Liquiça             | 751           | 37               | 2         | 0            | 37               | 0         | 751           | 74               | 2         |
| Manatuto            | 384           | 46               | 3         | 93           | 46               | 1         | 477           | 92               | 4         |
| Manufahi            | 320           | 14               | 2         | -            | 14               | 0         | 320           | 28               | 2         |
| Oecusse             | 1,640         | 38               | 2         | 149          | 38               | 1         | 1,789         | 7650             | 4         |
| Viqueque            | 284           | 31               | 2         | 75           | 31               | 2         | 359           | 62               | 4         |
| <b>Total</b>        | <b>11,186</b> | <b>662</b>       | <b>32</b> | <b>3,143</b> | <b>662</b>       | <b>16</b> | <b>14,329</b> | <b>1,324</b>     | <b>48</b> |
| Municipali-<br>ties | Students      | Teachers         | Schools   | Students     | Teachers         | Schools   | Students      | Teachers         | Schools   |
|                     | Public        |                  |           | Private      |                  |           | Total         |                  |           |

Fonte/Source: (EMIS) Ministério da Educação/Ministry of Education



**2.3.8. Número médio de alunos por professor, por nível de ensino e por Municípios, 2024**  
**Mean number of students per teacher, by education level and by Municipalities, 2024**

| Municípios   | Educação Básico | Secundário Geral | Secundário Técnico |
|--------------|-----------------|------------------|--------------------|
| Aileu        | 25              | 31               | 9                  |
| Ainaro       | 24              | 57               | 8                  |
| Baucau       | 24              | 33               | 45                 |
| Bobonaro     | 24              | 52               | 13                 |
| Covalima     | 23              | 41               | 13                 |
| Dili         | 43              | 37               | 17                 |
| Ermera       | 34              | 47               | 22                 |
| Lautem       | 26              | 57               | 7                  |
| Liquiça      | 39              | 79               | 10                 |
| Manatuto     | 28              | 40               | 14                 |
| Manufahi     | 22              | 46               | 7                  |
| Oecusse      | 27              | 99               | 28                 |
| Viqueque     | 22              | 24               | 7                  |
| <b>Total</b> | <b>28</b>       | <b>49</b>        | <b>15</b>          |

**Fonte/Source:** (EMIS) Ministério da Educação/Ministry of Education

### 2.3.9. Números Escolas por nível de ensino e por Municípios, 2024 Number of Schools by level of education and by Municipalities, 2024

| Municipalities | Educação Básica |           |                  | Secundário Geral  |           |                  | Secundário Técnico  |           |                  |
|----------------|-----------------|-----------|------------------|-------------------|-----------|------------------|---------------------|-----------|------------------|
|                | Public          | Private   | Public + Private | Public            | Private   | Public + Private | Public              | Private   | Public + Private |
| Aileu          | 23              | 2         | 25               | 2                 | 0         | 2                | 3                   | 0         | 3                |
| Ainaro         | 10              | 1         | 11               | 4                 | 0         | 4                | 1                   | 0         | 1                |
| Baucau         | 15              | 13        | 28               | 11                | 1         | 12               | 1                   | 2         | 3                |
| Bobonaro       | 19              | 5         | 24               | 4                 | 1         | 5                | 4                   | 2         | 6                |
| Covalima       | 14              | 3         | 17               | 4                 | 0         | 4                | 1                   | 3         | 4                |
| Dili           | 13              | 12        | 25               | 9                 | 8         | 17               | 5                   | 4         | 9                |
| Ermera         | 22              | 0         | 22               | 6                 | 0         | 6                | 4                   | 1         | 5                |
| Lautem         | 6               | 1         | 7                | 5                 | 0         | 5                | 2                   | 0         | 2                |
| Liquiça        | 15              | 2         | 17               | 3                 | 0         | 3                | 2                   | 0         | 2                |
| Manatuto       | 20              | 1         | 21               | 4                 | 0         | 4                | 3                   | 1         | 4                |
| Manufahi       | 7               | 3         | 10               | 4                 | 1         | 5                | 2                   | 0         | 2                |
| Oecusse        | 15              | 1         | 16               | 6                 | 0         | 6                | 2                   | 1         | 3                |
| Viqueque       | 34              | 5         | 39               | 7                 | 0         | 7                | 2                   | 2         | 4                |
| <b>Total</b>   | <b>213</b>      | <b>49</b> | <b>262</b>       | <b>69</b>         | <b>11</b> | <b>80</b>        | <b>32</b>           | <b>16</b> | <b>48</b>        |
| Municipalities | Public          | Private   | Public + Private | Public            | Private   | Public + Private | Public              | Private   | Public + Private |
|                | Basic education |           |                  | General Secondary |           |                  | Technical Secondary |           |                  |

Fonte/Source: (EMIS) Ministério da Educação/Ministry of Education

### 2.3.10. Ensino Superior: Número Estudantes por Universidades/Instituição, por ano Acadêmico, 2024

#### Tertiary Education: Number of Students by University/Institution in Academic Year, 2024

| No.                           | Universidades/Instituições                              | Números de estudantes por ano Acadêmico    |               |               | Observação           |
|-------------------------------|---|--|---------------|---------------|----------------------|
|                               |   | 2024                                       |               |               |                      |
|                               |   | Masculino                                  | Feminino      | Total         |                      |
| 1.                            | Universidade Nacional Timor Lorosae (UNTL)              | 1,232                                      | 2,253         | 3,485         | Público/Public       |
| 2.                            | Universidade da Paz (UNPAZ)                             | 2,012                                      | 2,006         | 4,018         | Privada/Private      |
| 3.                            | Universidade Dili (UNDIL)                               | 230  | 425           | 655           | Privada/Private      |
| 4.                            | Universidade Oriental (UNITAL)                          | 635  | 920           | 1,555         | Privada/Private      |
| 5.                            | Dili Institute of Technology (DIT)                      | 694  | 619           | 1,313         | Privada/Private      |
| 6.                            | East Timor Institute of Business (IOB)                  | 2,772                                      | 2,645         | 5,417         | Privada/Private      |
| 7.                            | Instituto Superior Cristal (ISC)                        | 573  | 1,283         | 1,856         | Privada/Private      |
| 8.                            | Universidade Catolica Timor-Leste (UCT)                 | 129  | 261           | 390           | Catholic/<br>Private |
| 9.                            | Instituto Catolica para Formacao de Professores (ICFP)  | 50   | 119           | 169           | Catholic/<br>Private |
| 10.                           | Instituto Profissional de Canossa (IPDC)                | 26   | 36            | 62            | Catholic/<br>Private |
| 11.                           | East Timor Coffee Institute (ETCI)                      | 72   | 76            | 148           | Privada/Private      |
| 12.                           | Instituto Ciencias de Saude (ICS)                       | 90   | 303           | 393           | Privada/Private      |
| 13.                           | Instituto Filosofia S. Francisco de Sales (IFSFS)       | 26   | 7             | 33            | Catholic/<br>Private |
| 14.                           | Instituto Superior Filosofia e Teologia (IFST) Fatumeta | 118  | 8             | 126           | Catholic/<br>Private |
| 15.                           | Joao Saldanha Institute (JSI)                           | 4  | 8             | 12            | Privada/Private      |
| 16.                           | Institute Sao Joao de Brito (ISJB)                      | 32   | 66            | 98            | Privada/Private      |
| 17.                           | Institute Universitario Naroman Esperansa (IUNE)        | 6  | 28            | 34            | Privada/Private      |
| 18.                           | Institute Boaventura Timor-Leste (IBTL)                 | 35   | 42            | 77            | Privada/Private      |
| 19.                           | Institute Politecnico de Betano (IPB)                   | 49   | 45            | 94            | Público/Public       |
| <b>Total</b>                  |   | <b>8,785</b>                               | <b>11,150</b> | <b>19,935</b> |                      |
| <b>University/Institution</b> |   | <b>Male</b>                                | <b>Female</b> | <b>Total</b>  | <b>Observation</b>   |
|                               |   | <b>Number of students in Academic Year</b> |               |               |                      |

Fonte/Source: Ministério do Ensino Superior/Ministry of tertiary Education

**2.3.11. Número Dosentes por Universidades/Instituição, por ano Académico, 2024**  
**Number of Lecture by University/Institution in Academic Year, 2024**

| No.                    | Universidades/Instituições                              | DOCENTES          |                 |                 |                   |                      | Total        |
|------------------------|---|-------------------|-----------------|-----------------|-------------------|----------------------|--------------|
|                        |   | Doutoramento (S3) | Mestrado (S2)   | Posto Graduação | Licenciatura (S1) | Bacharelado/Dip. III |              |
| 1.                     | Universidade Nacional Timor Lorosae (UNTL)              | 73                | 295             | 3               | 95                | 2                    | 468          |
| 2.                     | Universidade da Paz (UNPAZ)                             | 4                 | 195             | 1               | 66                | 1                    | 267          |
| 3.                     | Universidade Dili (UNDIL)                               | 9                 | 106             | n/a             | 85                | n/a                  | 200          |
| 4.                     | Universidade Oriental (UNITAL)                          | 15                | 144             | n/a             | 80                | n/a                  | 239          |
| 5.                     | Dili Institute of Technology (DIT)                      | 17                | 78              | n/a             | 34                | n/a                  | 129          |
| 6.                     | East Timor Institute of Business (IOB)                  | n/a               | 24              | 28              | n/a               | n/a                  | 52           |
| 7.                     | Instituto Superior Cristal (ISC)                        | 11                | 130             | 1               | 161               | 2                    | 305          |
| 8.                     | Universidade Catolica Timor-Leste (UCT)                 | 17                | 66              | 7               | 39                | 1                    | 130          |
| 9.                     | Instituto Catolica para Formacao de Professores (ICFP)  | n/a               | 15              | n/a             | 9                 | n/a                  | 24           |
| 10.                    | Instituto Profissional de Canossa (IPDC)                | 2                 | 15              | n/a             | 16                | n/a                  | 33           |
| 11.                    | East Timor Coffee Institute (ETCI)                      | 2                 | 15              | n/a             | 53                | n/a                  | 70           |
| 12.                    | Instituto Ciencias de Saude (ICS)                       | 4                 | 21              | n/a             | 76                | 1                    | 102          |
| 13.                    | Instituto Filosofia S. Francisco de Sales (IFSFS)       | 8                 | 26              | n/a             | n/a               | n/a                  | 34           |
| 14.                    | Instituto Superior Filosofia e Teologia (IFST) Fatumeta | 11                | 25              | n/a             | n/a               | n/a                  | 36           |
| 15.                    | Joao Saldanha Institute (JSI)                           | 5                 | 26              | 0               | 13                | 2                    | 46           |
| 16.                    | Institute Sao Joao de Brito (ISJB)                      | 3                 | 11              | n/a             | 50                | 4                    | 68           |
| 17.                    | Institute Universitario Naroman Esperansa (IUNE)        | n/a               | 3               | n/a             | 10                | n/a                  | 13           |
| 18.                    | Institute Boaventura Timor-Leste (IBTL)                 | 1                 | 15              | n/a             | 35                | 3                    | 54           |
| 19.                    | Institute Politecnico de Betano (IPB)                   | 1                 | 16              | n/a             | 15                | n/a                  | 32           |
| <b>Total</b>           |   | <b>183</b>        | <b>1,226</b>    | <b>40</b>       | <b>837</b>        | <b>16</b>            | <b>2,302</b> |
| University/Institution | LECTURER  |                   |                 |                 |                   | Total                |              |
|                        | Doctoral  | Master's Degree   | Post Graduation | Under Graduate  | Bachelor Degree   |                      |              |

Fonte/Source: *Ministério do Ensino Superior/Ministry of tertiary Education*

**2.3.12. Número de Graduados por Universidades/Instituição, por ano Académico, 2023 e 2024**

**Number of Graduates by University/Institution in Academic Year, 2023 and 2024**

| No.                           | Universidades/Instituições                              | Números de Graduados por ano Acadêmico      |               |              |                |               |              |
|-------------------------------|---|---|---------------|--------------|----------------|---------------|--------------|
|                               |   | 2023  |               |              | 2024           |               |              |
|                               |   | Mascu-<br>lino                              | Femi-<br>nino | Total        | Mascu-<br>lino | Femi-<br>nino | Total        |
| 1.                            | Universidade Nacional Timor Lorosae (UNTL)              | 612   | 919           | 1,531        | 1,587          | 2,277         | 3,864        |
| 2.                            | Universidade da Paz (UNPAZ)                             | 678   | 637           | 1,315        | 906            | 841           | 1,747        |
| 3.                            | Universidade Dili (UNDIL)                               | 51  | 110           | 161          | 324            | 536           | 860          |
| 4.                            | Universidade Oriental (UNITAL)                          | 80  | 87            | 167          | 87             | 92            | 179          |
| 5.                            | Dili Institute of Technology (DIT)                      | 28  | 41            | 69           | 205            | 201           | 406          |
| 6.                            | East Timor Institute of Business (IOB)                  | n/a   | n/a           | n/a          | 326            | 321           | 647          |
| 7.                            | Instituto Superior Cristal (ISC)                        | 192   | 415           | 607          | 267            | 715           | 982          |
| 8.                            | Universidade Catolica Timor-Leste (UCT)                 | 1   | 3             | 4            | 4              | 6             | 10           |
| 9.                            | Instituto Catolica para Formacao de Professores (ICFP)  | 35  | 89            | 124          | 47             | 78            | 125          |
| 10.                           | Instituto Profissional de Canossa (IPDC)                | 20  | 25            | 45           | 25             | 35            | 60           |
| 11.                           | East Timor Coffee Institute (ETCI)                      | 86  | 90            | 176          | n/a            | n/a           | 0            |
| 12.                           | Instituto Ciencias de Saude (ICS)                       | 121   | 329           | 450          | 99             | 311           | 410          |
| 13.                           | Instituto Filosofia S. Francisco de Sales (IFSFS)       | 33  | 0             | 33           | n/a            | n/a           | 0            |
| 14.                           | Instituto Superior Filosofia e Teologia (IFST) Fatumeta | 100   | 7             | 107          | n/a            | n/a           | 0            |
| 15.                           | Joao Saldanha Institute (JSI)                           | 10  | 30            | 40           | 12             | 28            | 40           |
| 16.                           | Institute Sao Joao de Brito (ISJB)                      | n/a   | n/a           | n/a          | 47             | 75            | 122          |
| 17.                           | Institute Universitario Naroman Esperansa (IUNE)        | n/a   | n/a           | n/a          | n/a            | n/a           | 0            |
| 18.                           | Institute Boaventura Timor-Leste (IBTL)                 | 9   | 5             | 14           | n/a            | n/a           | 0            |
| 19.                           | Institute Politecnico de Betano (IPB)                   | 44  | 27            | 71           | 66             | 48            | 114          |
| <b>Total</b>                  |   | <b>2,100</b>                                | <b>2,814</b>  | <b>4,914</b> | <b>4,002</b>   | <b>5,564</b>  | <b>9,566</b> |
| <b>University/Institution</b> |   | <b>Male</b>                                 | <b>Female</b> | <b>Total</b> | <b>Male</b>    | <b>Female</b> | <b>Total</b> |
|                               |   | <b>Number of Graduates in Academic Year</b> |               |              |                |               |              |

Fonte/Source: Ministério do Ensino Superior/Ministry of tertiary Education

## 2.4. Saúde Health

### 2.4.1. Estabelecimentos de saúde por Municípios, 2024 Health facilities by Municipalities, 2024

| Municípios     | Públicos  |                 |                 |            |            | Clínicas privados | Total     |
|----------------|-----------|-----------------|-----------------|------------|------------|-------------------|-----------|
|                | Hospital  | Centro de Saúde | Postos da Saúde | SISca      | Total      |                   |           |
| Aileu          | 0         | 4               | 14              | 33         | 51         | 1                 | 1         |
| Ainaro         | 1         | 4               | 21              | 36         | 62         | 2                 | 2         |
| Atauro         | 0         | 1               | 6               | 0          | 7          | 0                 | 0         |
| Baucau         | 1         | 9               | 27              | 60         | 97         | 3                 | 3         |
| Bobonaro       | 1         | 7               | 31              | 50         | 89         | 2                 | 2         |
| Covalima       | 1         | 7               | 21              | 30         | 59         | 3                 | 3         |
| Dili           | 1         | 6               | 14              | 18         | 39         | 8                 | 8         |
| Ermera         | 0         | 7               | 27              | 56         | 90         | 5                 | 5         |
| Lautem         | 0         | 5               | 26              | 34         | 65         | 2                 | 2         |
| Liquiça        | 0         | 3               | 26              | 19         | 48         | 3                 | 3         |
| Manatuto       | 0         | 6               | 21              | 29         | 56         | 0                 | 0         |
| Manufahi       | 0         | 4               | 25              | 29         | 58         | 2                 | 2         |
| Oecusse        | 1         | 5               | 20              | 18         | 44         | 0                 | 0         |
| Viqueque       | 0         | 5               | 43              | 47         | 95         | 2                 | 2         |
| <b>Total</b>   | <b>6</b>  | <b>73</b>       | <b>322</b>      | <b>459</b> | <b>860</b> | <b>33</b>         | <b>33</b> |
| Municipalities | Hospitals | Health Centers  | Health Posts    | SISca      | Total      | Private Clinics   | Total     |
|                | Public    |                 |                 |            |            |                   |           |

Fonte/Source: HIMS Ministério da Saúde/HIMS Ministry of Health



**2.4.2. Pessoal de saúde por Municípios, 2024**  
**Health personnel by Municipalities, 2024**

| Município           | Centro de Saude |                    |            |                 |                | Hospital   |                    |            |                   |                |
|---------------------|-----------------|--------------------|------------|-----------------|----------------|------------|--------------------|------------|-------------------|----------------|
|                     | Médicos         |                    |            | Enfre-<br>meiro | Partei-<br>ras | Médicos    |                    |            | Em-<br>freir<br>o | Partei-<br>ras |
|                     | Nacional        | Internac-<br>ional | Total      |                 |                | Nacional   | Internac-<br>ional | Total      |                   |                |
| Aileu               | 35              | 3                  | 38         | 45              | 31             | 0          | 0                  | 0          | 0                 | 0              |
| Ainaro              | 27              | 0                  | 27         | 30              | 23             | 12         | 2                  | 14         | 25                | 13             |
| Atauro              | 5               | 2                  | 7          | 21              | 11             | 0          | 0                  | 0          | 0                 | 0              |
| Baucau              | 82              | 0                  | 82         | 82              | 61             | 29         | 3                  | 32         | 83                | 25             |
| Bobonaro            | 36              | 0                  | 36         | 52              | 32             | 15         | 14                 | 29         | 5                 | 17             |
| Covalima            | 25              | 0                  | 25         | 47              | 27             | 14         | 0                  | 14         | 32                | 15             |
| Dili                | 122             | 0                  | 122        | 101             | 98             | 135        | 43                 | 178        | 341               | 74             |
| Ermera              | 61              | 3                  | 64         | 51              | 30             | 0          | 0                  | 0          | 0                 | 0              |
| Lautem              | 52              | 2                  | 54         | 61              | 26             | 0          | 0                  | 0          | 0                 | 0              |
| Liquiça             | 50              | 2                  | 52         | 41              | 29             | 0          | 0                  | 0          | 0                 | 0              |
| Manatuto            | 40              | 3                  | 43         | 46              | 37             | 0          | 0                  | 0          | 0                 | 0              |
| Manufahi            | 31              | 3                  | 34         | 30              | 29             | 0          | 0                  | 0          | 0                 | 0              |
| Oecusse             | 32              | 0                  | 32         | 29              | 31             | 14         | 14                 | 28         | 44                | 19             |
| Viqueque            | 55              | 2                  | 57         | 94              | 39             | 0          | 0                  | 0          | 0                 | 0              |
| <b>Total</b>        | <b>653</b>      | <b>20</b>          | <b>673</b> | <b>730</b>      | <b>504</b>     | <b>219</b> | <b>76</b>          | <b>295</b> | <b>530</b>        | <b>163</b>     |
| Municipali-<br>ties | Nacional        | Internac-<br>ional | Total      | Nurse           | Mid-<br>wife   | Nacional   | Internac-<br>ional | Total      | Nurse             | Mid-<br>wife   |
|                     | Doctors         |                    |            |                 |                | Doctors    |                    |            |                   |                |
|                     | Health Center   |                    |            |                 |                | Hospital   |                    |            |                   |                |

Fonte/Source: - Instituto Nacional de Estatística Timór-Leste, I.P  
 - HIMS Ministério da Saúde/HIMS Ministry of Health

**2.4.3. Médicos, enfermeiros e parteiras por 1.000 habitantes em 2024**  
**Physicians, nurses and midwives per 1.000 in habitants in 2024**

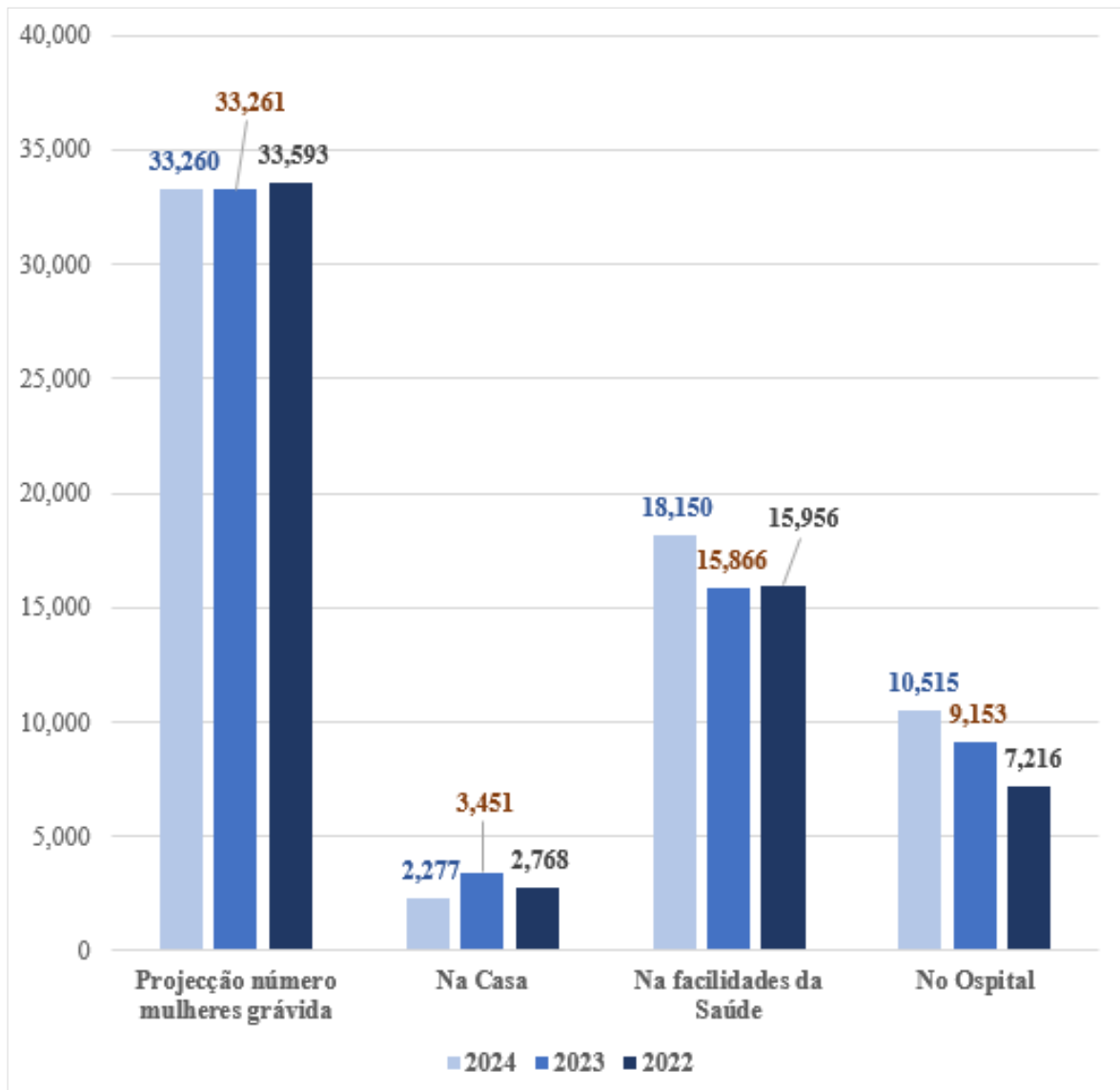
| Municípios            | 2024                             |                              |                                |
|-----------------------|----------------------------------|------------------------------|--------------------------------|
|                       | Médicos por 1000 Hab             | Enfermeiro por 1000 Hab      | Parteiras por 1000 Hab         |
| Aileu                 | 0.04                             | 0.05                         | 0.03                           |
| Ainaro                | 0.04                             | 0.06                         | 0.04                           |
| Atauro                | 0.01                             | 0.02                         | 0.01                           |
| Baucau                | 0.11                             | 0.17                         | 0.09                           |
| Bobonaro              | 0.07                             | 0.06                         | 0.05                           |
| Covalima              | 0.04                             | 0.08                         | 0.04                           |
| Dili                  | 0.30                             | 0.44                         | 0.17                           |
| Ermera                | 0.06                             | 0.05                         | 0.03                           |
| Lautem                | 0.05                             | 0.06                         | 0.03                           |
| Liquiça               | 0.05                             | 0.04                         | 0.03                           |
| Manatuto              | 0.04                             | 0.05                         | 0.04                           |
| Manufahi              | 0.03                             | 0.03                         | 0.03                           |
| Oecusse               | 0.06                             | 0.07                         | 0.05                           |
| Viqueque              | 0.06                             | 0.09                         | 0.04                           |
| <b>Total</b>          | <b>0.97</b>                      | <b>1.26</b>                  | <b>0.67</b>                    |
| <b>Municipalities</b> | <b>Physicians per 1000 Inhab</b> | <b>Nurses per 1000 Inhab</b> | <b>Midwives per 1000 Inhab</b> |

Fonte/Source: HIMS Ministério da Saúde/HIMS Ministry of Health



#### 2.4.4. Partos assistidos por pessoal de saúde em 2022 a 2024

##### Births attended by skilled health for 2022 to 2024



Fonte/Source: HIMS Ministério da Saúde/HIMS Ministry of Health  
"Relatório Annual Estatística Saúde"

## 2.4.5. Partos assistidos por pessoal de saúde por Municípios, 2024

### Births attended by skilled health personnel Municipalities, 2024

| Municípios            | Projeção número mulheres grávidas  | Número de Partos assistidos por pessoal de saúde |                              |                    |               | Partos assistidos por pessoal de saúde (%)         |
|-----------------------|------------------------------------|--|------------------------------|--------------------|---------------|--|
|                       |                                    | Na casa  | Na facilidade de saúde       | No hospital        | Total         |  |
| Aileu                 | 1,689                              | 30   | 1,056                        | 0                  | 1,086         | 64   |
| Ainaro                | 1,481                              | 97   | 578                          | 602                | 1,277         | 86   |
| Atauro                | 333                                | 26   | 137                          | 0                  | 163           | 49   |
| Baucau                | 2,767                              | 61   | 1,787                        | 1,471              | 3,319         | 120  |
| Bobonaro              | 2,004                              | 126  | 934                          | 908                | 1,968         | 98   |
| Covalima              | 1,835                              | 87   | 647                          | 1,000              | 1,734         | 94   |
| Dili                  | 9,976                              | 53   | 4,619                        | 5,977              | 10,649        | 107  |
| Ermera                | 3,813                              | 717  | 2,310                        | 0                  | 3,027         | 79   |
| Lautem                | 1,545                              | 136  | 947                          | 0                  | 1,083         | 70   |
| Liquiça               | 2,181                              | 131  | 1,608                        | 0                  | 1,739         | 80   |
| Manatuto              | 1,070                              | 105  | 590                          | 0                  | 695           | 65   |
| Manufahi              | 1,332                              | 258  | 939                          | 0                  | 1,197         | 90   |
| Oecusse               | 1,248                              | 224  | 831                          | 557                | 1,612         | 129  |
| Viqueque              | 1,987                              | 226  | 1167                         | 0                  | 1,393         | 70   |
| <b>Total</b>          | <b>33,260</b>                      | <b>2,277</b>                                     | <b>18,150</b>                | <b>10,515</b>      | <b>30,942</b> | <b>93</b>  |
| <b>Municipalities</b> | <b>Projected N° of live-births</b> | <b>At home</b>                                   | <b>At facility of health</b> | <b>At hospital</b> | <b>Total</b>  | <b>Deliveries attended by health personnel (%)</b> |

Fonte/Source: HIMS Ministério da Saúde/HIMS Ministry of Health



**2.4.6. Taxa de incidência da malária 2018 a 2024**  
**Incidence rate of malaria 2018 to 2024**

| Descrição                       | 2018         | 2019         | 2020         | 2021                        | 2022         | 2023         | 2024         | Description          |
|---------------------------------|--------------|--------------|--------------|-----------------------------|--------------|--------------|--------------|----------------------|
| <b>Nº de casos:</b>             |              |              |              | <b>Nº of cases:</b>         |              |              |              |                      |
| Menos de 5 anos                 | 0            | 0            | 1            | 0                           | 0            | 0            | 0            | Lessthan 5 years old |
| Mais de 5 anos                  | 1            | 9            | 13           | 1                           | 2            | 9            | 1            | Morthan 5 years old  |
| <b>Total</b>                    | <b>1</b>     | <b>9</b>     | <b>14</b>    | <b>1</b>                    | <b>2</b>     | <b>9</b>     | <b>1</b>     | <b>Total</b>         |
| <b>Incidência por 1000 Hab:</b> |              |              |              | <b>Rate per 1000 Inhab:</b> |              |              |              |                      |
| Menos de 5 anos                 | 0            | 0            | 0.001        | 0                           | 0            | 0            | 0            | Lessthan 5 years old |
| Mais de 5 anos                  | 0.001        | 0.009        | 0.013        | 0.001                       | 0.002        | 0.009        | 0.001        | Morthan 5 years old  |
| <b>Total</b>                    | <b>0.001</b> | <b>0.009</b> | <b>0.014</b> | <b>0.001</b>                | <b>0.002</b> | <b>0.009</b> | <b>0.001</b> | <b>Total</b>         |

Fonte/Source: HIMS Ministério da Saúde/HIMS Ministry of Health



### 2.4.7. Cobertura imunização Polio, DPT-Hep B, sarampo e BCG das crianças idade < 1, 2024

#### Polio immunization coverage, DPT-Hep B, measles and BCG years of children age < 1, 2024

| Município             | Projeção do Número de Crianças  | BCG           | Sarampu RI     | Hepatitis-B      | IPV           | Polio-0        | Polio-1        | Polio-2        | Polio-3        | Penta-valen-1        | Penta-valen-2        | Penta-valen-3        |
|-----------------------|---------------------------------|---------------|----------------|------------------|---------------|----------------|----------------|----------------|----------------|----------------------|----------------------|----------------------|
| Aileu                 | 1,614                           | 1,139         | 1,458          | 1,092            | 1,465         | 1,109          | 1,458          | 1,446          | 1,482          | 1,446                | 1,440                | 1,466                |
| Ainaro                | 1,393                           | 1,636         | 1,275          | 1,278            | 1,506         | 1,266          | 1,577          | 1,513          | 1,418          | 1,589                | 1,521                | 1,439                |
| Atauro                | 321                             | 176           | 241            | 138              | 172           | 139            | 219            | 234            | 236            | 219                  | 234                  | 236                  |
| Baucau                | 2,622                           | 3,171         | 2,915          | 2,729            | 3,249         | 2,749          | 3,492          | 3,329          | 3,305          | 3,494                | 3,325                | 3,295                |
| Bobonaro              | 1,903                           | 2,217         | 1,615          | 1,727            | 1,990         | 1,727          | 2,390          | 2,253          | 2,075          | 2,390                | 2,249                | 2,066                |
| Covalima              | 1,815                           | 1,903         | 1,686          | 1,772            | 1,778         | 1,837          | 1,794          | 1,793          | 1,846          | 1,794                | 1,802                | 1,844                |
| Dili                  | 9,632                           | 10,863        | 8,557          | 9,564            | 9,244         | 10,079         | 9,620          | 9,137          | 9,242          | 9,619                | 9,137                | 9,242                |
| Ermera                | 3,628                           | 4,504         | 4,667          | 3,162            | 5,006         | 3,202          | 5,303          | 5,191          | 5,313          | 5,244                | 5,155                | 5,264                |
| Lautem                | 1,466                           | 1,479         | 1,562          | 1,209            | 1,659         | 1,207          | 1,693          | 1,655          | 1,660          | 1,693                | 1,653                | 1,662                |
| Liquiça               | 2,094                           | 1,994         | 1,914          | 1,839            | 2,219         | 1,835          | 2,293          | 2,306          | 2,223          | 2,292                | 2,303                | 2,221                |
| Manatuto              | 1,011                           | 832           | 970            | 668              | 983           | 683            | 1,049          | 999            | 993            | 1,045                | 998                  | 986                  |
| Manufahi              | 1,265                           | 1,558         | 1,635          | 1,216            | 1,636         | 1,222          | 1,729          | 1,698          | 1,637          | 1,728                | 1,696                | 1,635                |
| Oecussi               | 1,185                           | 1,977         | 1,602          | 1,504            | 1,821         | 1,497          | 2,049          | 1,907          | 1,820          | 2,064                | 1,854                | 1,837                |
| Viqueque              | 1,883                           | 1,787         | 1,761          | 1,489            | 1,860         | 1,495          | 1,926          | 1,927          | 1,862          | 1,926                | 1,927                | 1,862                |
| <b>Total</b>          | <b>31,832</b>                   | <b>35,236</b> | <b>31,858</b>  | <b>29,387</b>    | <b>34,588</b> | <b>30,047</b>  | <b>36,592</b>  | <b>35,388</b>  | <b>35,112</b>  | <b>36,543</b>        | <b>35,294</b>        | <b>35,055</b>        |
| <b>Municipalities</b> | <b>projected No of Children</b> | <b>BCG</b>    | <b>measles</b> | <b>hepatitis</b> | <b>IPV</b>    | <b>polio 0</b> | <b>polio 1</b> | <b>polio 2</b> | <b>polio 3</b> | <b>penta-valen 1</b> | <b>penta-valen 2</b> | <b>penta-valen 3</b> |

Fonte/Source: HIMS Ministério da Saúde/HIMS Ministry of Health

## 2.4.8. Número Absoluto e Taxa de Prevalência Contrasetivo Planejamento Familiar (CPR), por Município, 2024

### Absolute number in family planning contraceptive prevalence rate (CPR) by Municipalities, 2024

| Municípios      | Estimativa População Mulher Casada 15-49 anos  | Total utilizadores em planeamento familiar |            |              |               |              |            |             |            |            |               |          |
|-----------------|--|--|------------|--------------|---------------|--------------|------------|-------------|------------|------------|---------------|----------|
|                 |  | POPs                                       | COPs       | Injec-tavel  | Implant       | IUDs         | Con-dom    | Vas-ecto mi | Tubec tomi | Natu-ral   | Total         | CPR      |
| Aileu           | 13,710   | 20   | 32         | 174          | 2,278         | 8            | 7          | 0           | 0          | 7          | 2526          | 18       |
| Ainaro          | 15,374   | 9  | 29         | 74           | 87            | 6            | 0          | 0           | 0          | 96         | 301           | 2        |
| Atauro          | 2,884  | 33   | 87         | 77           | 86            | 0            | 6          | 0           | 0          | 0          | 289           | 10       |
| Baucau          | 30,012   | 4  | 7          | 37           | 117           | 16           | 11         | 0           | 0          | 70         | 262           | 1        |
| Bobonaro        | 23,831   | 26   | 40         | 230          | 466           | 14           | 17         | 0           | 0          | 0          | 793           | 3        |
| Covalima        | 17,118   | 4  | 13         | 569          | 61            | 0            | 2          | 0           | 0          | 3          | 652           | 4        |
| Dili            | 100,461  | 26   | 78         | 298          | 252           | 36           | 33         | 0           | 0          | 0          | 723           | 1        |
| Ermera          | 33,936   | 20   | 37         | 185          | 142           | 9            | 16         | 1           | 9          | 43         | 453           | 1        |
| Lautem          | 15,537   | 0  | 3          | 692          | 953           | 310          | 425        | 0           | 0          | 119        | 2502          | 16       |
| Liquiça         | 19,870   | 59   | 109        | 336          | 3,487         | 459          | 7          | 0           | 0          | 87         | 4544          | 23       |
| Manatuto        | 11,737   | 10   | 12         | 111          | 30            | 5            | 9          | 0           | 0          | 15         | 192           | 2        |
| Manufáhi        | 13,925   | 303  | 121        | 3008         | 2,794         | 156          | 79         | 0           | 0          | 12         | 6473          | 46       |
| Oecusse         | 18,260   | 59   | 119        | 2097         | 1,707         | 147          | 1          | 0           | 1          | 8          | 4138          | 23       |
| Viqueque        | 18,337   | 1  | 4          | 37           | 55            | 12           | 13         | 0           | 0          | 17         | 139           | 1        |
| <b>Total</b>    | <b>334,991</b>                                 | <b>574</b>                                 | <b>691</b> | <b>7,925</b> | <b>12,515</b> | <b>1,178</b> | <b>626</b> | <b>1</b>    | <b>10</b>  | <b>477</b> | <b>23,987</b> | <b>7</b> |
| Municipal-ities | Estimated Population Married women 15-49 years | POPs                                       | COPs       | Injec-table  | Implant       | IUDs         | Con-dom    | Vas-ecto    | Tubec-tomy | Nat-ure    | Total         | CPR      |
|                 |  | Total user family planning continues       |            |              |               |              |            |             |            |            |               |          |

Fonte/Source: HIMS Ministério Saúde /HIMS Ministry of Health

**2.4.9. Número de casos das principais doenças do declaração obrigatória,  
2018 a 2024**

**Number of cases of the main fortifiable diseases, 2018 to 2024**

| <b>Doenças/Diseases</b>  | <b>2018</b> | <b>2019</b> | <b>2020</b> | <b>2021</b> | <b>2022</b> | <b>2023</b> | <b>2024</b> |
|--|-------------|-------------|-------------|-------------|-------------|-------------|-------------|
| Infecções de tracto respiratório superior                          | 11,597      | 0           | 7,650       | 19,862      | 426,572     | 396,474     | 529,052     |
| Diarreia aquosa aguda/<br>acute diarrhea                           | 233,710     | 32,239      | 5,280       | 12,297      | 74,489      | 65,424      | 77,886      |
| Pneumonia  | 26,186      | 7,665       | 3,694       | 853         | 16,973      | 25,252      | 24,281      |
| Sarna/scabies  | 1,053       | 0           | 0           | 5,297       | 10,241      | 15,847      | 15,381      |
| Malária  | 1           | 172         | 14          | 1           | 2           | 9           | 1           |
| Diarreia Sanguinolenta/<br>blood diarrhea                          | 36,731      | 0           | 2,445       | 184         | 1,830       | 1,228       | 1,837       |
| Ferimento resultante de assidente trans-<br>porte/Traffic Accident | 2,490       | 0           | 3,940       | 2,227       | 10,931      | 10,865      | 13,166      |
| Dengue   | 159         | 141         | 4,768       | 276         | 0           | 0           | 1,494       |
| Corrimento Uretral   | 330         | 0           | 314         | 167         | 0           | 0           | 0           |
| Lepra  | 1,855       | 105         | 109         | 150         | 118         | 0           | 11          |
| HIV/SIDA   | 144         | 224         | 188         | 208         | 297         | 291         | 277         |


**Fonte/Source:** HIMS Ministério da Saúde/HIMS Ministry of Health

## 2.5. Protecção Social Social Protection

### 2.5.1. Distribuição da População por Religião, Municipais e Sexo, 2024 Distribution of Population by Religion, Municipalities and Sex, 2024

| Municípios                  | Religião/Religion                                |  |                          |                       |                       |                                      |              |                              |                      | Total            |
|-----------------------------|--|--|--------------------------|-----------------------|-----------------------|--------------------------------------|--------------|------------------------------|----------------------|------------------|
|                             | Chris-<br>tianismo/<br>Cato-<br>licismo          | Chris-<br>tianismo<br>Protes-<br>tantismo /<br>Evangeli-<br>calismo          | Muçul-<br>mano/<br>Islam | Bud-<br>dhismo        | Hindu-<br>ismo        | Religiões<br>indígena<br>s           | Outros       | Sem<br>religião              | Sem<br>Re-<br>posta  |                  |
| Aileu                       | 46,075   | 3,959  | 10                       | 2                     | 2                     | 35                                   | 42           | 35                           | 3                    | 50,163           |
| Ainaro                      | 67,022   | 571  | 9                        | 3                     | 2                     | 8                                    | 35           | 22                           | 10                   | 67,682           |
| Atauro                      | 4,283  | 5,332  | 0                        | 0                     | 1                     | 0                                    | 1            | 3                            | 2                    | 9,622            |
| Baucau                      | 123,696  | 1,451  | 289                      | 1                     | 3                     | 37                                   | 62           | 72                           | 35                   | 125,646          |
| Bobonaro                    | 98,813   | 166  | 54                       | 22                    | 4                     | 0                                    | 9            | 3                            | 5                    | 99,076           |
| Covalima                    | 68,533   | 87   | 25                       | 2                     | 2                     | 4                                    | 9            | 7                            | 7                    | 68,676           |
| Dili                        | 294,925  | 5,507  | 1,964                    | 288                   | 124                   | 13                                   | 331          | 312                          | 115                  | 303,579          |
| Ermera                      | 126,799  | 808  | 12                       | 7                     | 3                     | 65                                   | 21           | 35                           | 14                   | 127,764          |
| Lautem                      | 63,388   | 1,053  | 363                      | 2                     | 0                     | 0                                    | 159          | 14                           | 3                    | 64,982           |
| Liquica                     | 75,401   | 1,870  | 86                       | 33                    | 6                     | 0                                    | 15           | 127                          | 12                   | 77,550           |
| Manatuto                    | 46,697   | 396  | 30                       | 1                     | 7                     | 73                                   | 245          | 32                           | 9                    | 47,490           |
| Manufahi                    | 54,101   | 1,900  | 131                      | 0                     | 2                     | 0                                    | 13           | 57                           | 9                    | 56,213           |
| Oe-Cusse                    | 74,831   | 486  | 8                        | 9                     | 1                     | 1                                    | 6            | 1                            | 5                    | 75,348           |
| Viqueque                    | 72,593   | 1,925  | 221                      | 8                     | 4                     | 4                                    | 72           | 77                           | 10                   | 74,914           |
| <b>Timór-<br/>Leste</b>     | <b>1,217,157</b>                                 | <b>25,511</b>  | <b>3,202</b>             | <b>378</b>            | <b>161</b>            | <b>240</b>                           | <b>1,020</b> | <b>797</b>                   | <b>239</b>           | <b>1,248,705</b> |
| <b>Municipal-<br/>ities</b> | <b>Christi-<br/>anity/<br/>Catholi-<br/>cism</b> | <b>Christi-<br/>anity<br/>Protes-<br/>tantism /<br/>Evangeli-<br/>calism</b> | <b>Muslim/<br/>Islam</b> | <b>Bud-<br/>dhism</b> | <b>Hindu-<br/>ism</b> | <b>Indige-<br/>nous<br/>religion</b> | <b>Other</b> | <b>No<br/>Reli-<br/>gion</b> | <b>No<br/>Answer</b> | <b>Total</b>     |

Fonte/Source: Instituto Nacional de Estatística Timór-Leste, I.P  
- Censo População e habitação 2022/ Census Population and Household 2022



**2.5.2. Número de idosos (≥ 60 anos) e pessoas inválidas a receber subsídio, 2024**  
**Number of elderly (≥ 60 years old) and disable people receiving Government transfers in cash, 2024**

| Município/<br>Municipalities | Idosos/Elderly     |                     |               | Invalidos/Disabel   |                     |               |
|------------------------------|--------------------|---------------------|---------------|---------------------|---------------------|---------------|
|                              | Masculino/<br>Male | Femênino/<br>Female | Total         | Mascu-<br>lino/Male | Femênino/<br>Female | Total         |
| Aileu                        | 1,769              | 1,911               | 3,680         | 113                 | 92                  | 205           |
| Ainaro                       | 2,273              | 3,235               | 5,508         | 217                 | 167                 | 384           |
| Atauro                       | 438                | 538                 | 976           | 24                  | 30                  | 54            |
| Baucau                       | 5,720              | 7,612               | 13,332        | 796                 | 882                 | 1,678         |
| Bobonaro                     | 4,107              | 5,414               | 9,521         | 281                 | 209                 | 490           |
| Covalima                     | 2,864              | 3,876               | 6,740         | 163                 | 125                 | 288           |
| Dili                         | 3,644              | 5,020               | 8,664         | 771                 | 627                 | 1,398         |
| Ermera                       | 3,619              | 4,729               | 8,347         | 1,257               | 1,365               | 2,622         |
| Lautem                       | 2,080              | 3,740               | 5,820         | 201                 | 147                 | 348           |
| Liquica                      | 2,855              | 3,274               | 6,129         | 372                 | 271                 | 643           |
| Manatuto                     | 1,982              | 2,708               | 4,690         | 193                 | 161                 | 354           |
| Manufahi                     | 2,459              | 3,023               | 5,482         | 280                 | 229                 | 509           |
| Oecusse/RAEOA                | 3,441              | 4,139               | 7,580         | 140                 | 97                  | 237           |
| Viqueque                     | 3,437              | 5,179               | 8,616         | 413                 | 377                 | 790           |
| <b>Total</b>                 | <b>40,688</b>      | <b>54,398</b>       | <b>95,085</b> | <b>5,221</b>        | <b>4,779</b>        | <b>10,000</b> |

Fonte/Source: *Ministério da Solidariedade Social/Ministry of Social Solidarity*



**2.5.3. Número de combatentes da libertação nacional e beneficiários dos mártires a receber pensão, 2024**  
**Number of combatants of national liberation and martyrs beneficiaries receiving pension, 2024**

| <b>Município/ Municipalities</b> | <b>Masculino/Male</b> | <b>Femênino/Female</b> | <b>Total</b>  |
|----------------------------------|-----------------------|------------------------|---------------|
| Aileu                            | 927                   | 374                    | 1,301         |
| Ainaro                           | 1,514                 | 663                    | 2,177         |
| Atauro                           | 34                    | 22                     | 56            |
| Baucau                           | 3,156                 | 1,085                  | 4,241         |
| Bobonaro                         | 1,615                 | 873                    | 2,488         |
| Covalima                         | 840                   | 610                    | 1,450         |
| Dili                             | 1,677                 | 948                    | 2,625         |
| Ermera                           | 2,680                 | 868                    | 3,548         |
| Lautem                           | 1,593                 | 803                    | 2,396         |
| Liquica                          | 905                   | 408                    | 1,313         |
| Manatuto                         | 1,392                 | 728                    | 2,120         |
| Manufahi                         | 927                   | 478                    | 1,405         |
| Oecusse                          | 320                   | 102                    | 422           |
| Viqueque                         | 2,325                 | 940                    | 3,265         |
| Fora De Timór                    | 20                    | 12                     | 32            |
| <b>Total</b>                     | <b>19,925</b>         | <b>8,914</b>           | <b>28,839</b> |

**Fonte/Source:** *Ministério da Solidariedade Social/Ministry of Social Solidarity, DNACLN*

## 2.5.4. Número de bolsa da mãe a receber subsidio por Município e Sexo, 2024

### Number of Children orphan by Municipalities, 2024

| Municípios     | Sexo         |               |               |
|----------------|--------------|---------------|---------------|
|                | Masculino    | Femênino      | Total         |
| Aileu          | 230          | 1,411         | 1,641         |
| Ainaro         | 375          | 2,120         | 2,495         |
| Atauro         | n/a          | n/a           | n/a           |
| Baucau         | 504          | 2,459         | 2,963         |
| Bobonaro       | 293          | 2,979         | 3,272         |
| Covalima       | 216          | 2,771         | 2,987         |
| Dili           | 350          | 3,412         | 3,762         |
| Ermera         | 395          | 1,955         | 2,350         |
| Lautem         | 1,124        | 1,179         | 2,303         |
| Liquiça        | 223          | 2,159         | 2,382         |
| Manatuto       | 240          | 1,730         | 1,970         |
| Manufahi       | 142          | 2,386         | 2,528         |
| Oecusse        | 3,025        | 576           | 3,601         |
| Viqueque       | 98           | 1,938         | 2,036         |
| <b>Total</b>   | <b>4,147</b> | <b>30,143</b> | <b>34,290</b> |
| Municipalities | Male         | Female        | Total         |
|                | Sex          |               |               |

Fonte/Source: *Ministério do Solidaridade Social/Ministry of Social Solidarity*



**2.5.5. Número das crianças orfanato por Municípios, 2024**  
**Number of Children orphan by Municipalities, 2024**

| Municípios     | Sexo       |            |            |
|----------------|------------|------------|------------|
|                | Masculino  | Femênino   | Total      |
| Aileu          | n/a        | n/a        | n/a        |
| Ainaro         | n/a        | n/a        | n/a        |
| Atauro         | n/a        | n/a        | n/a        |
| Baucau         | 85         | 240        | 325        |
| Bobonaro       | 39         | 81         | 120        |
| Covalima       | n/a        | n/a        | n/a        |
| Dili           | 13         | 89         | 102        |
| Ermera         | 40         | 40         | 80         |
| Lautem         | 85         | 0          | 85         |
| Liquiça        | 1          | 21         | 22         |
| Manatuto       | n/a        | n/a        | n/a        |
| Manufahi       | 24         | 54         | 74         |
| Oecusse        | 25         | 1          | 26         |
| Viqueque       | 12         | 17         | 29         |
| <b>Total</b>   | <b>324</b> | <b>543</b> | <b>863</b> |
| Municipalities | Male       | Female     | Total      |
|                | Sex        |            |            |

**Fonte/Source:** *Ministério do Solidaridade Social/Ministry of Social Solidarity*

**2.5.6. Número de acidentes que resultaram em Feridas menores, Feridas graves e Morte, por tipo de acidente no ano 2024**

**The number of accidents resulting in Minor injuries, serious injuries and Death, by type of accident in 2024**

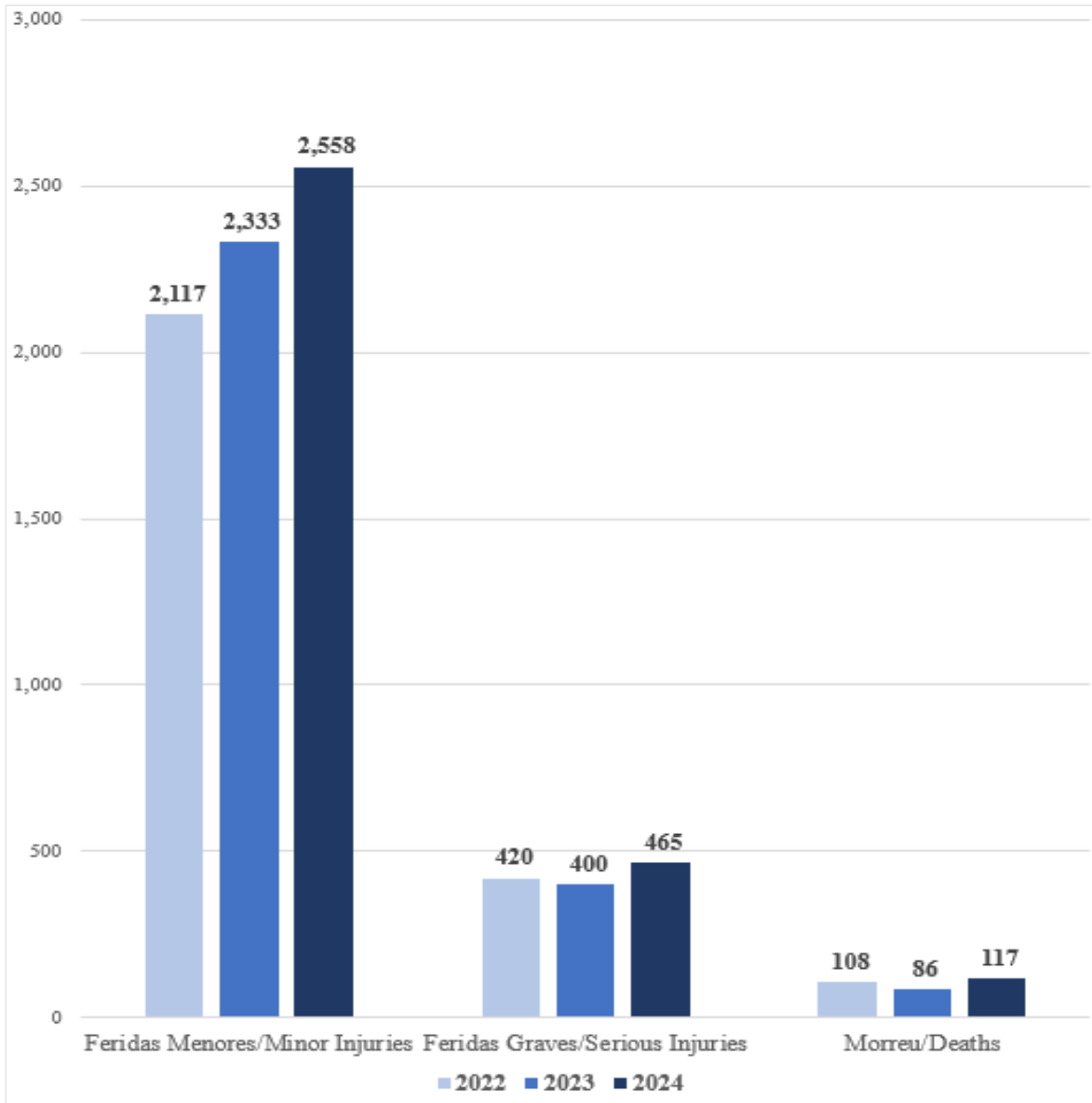
| Mês                | De carro        |                  |          | Pelo motor      |                  |           | Pedestre e bicicleta   |                  |           |
|--------------------|-----------------|------------------|----------|-----------------|------------------|-----------|------------------------|------------------|-----------|
|                    | Feridas menores | Feridas graves   | Mortos   | Feridas menores | Feridas graves   | Mortos    | Feridas menores        | Feridas graves   | Mortos    |
| Janeiro/January    | 26              | 2                | 0        | 140             | 27               | 8         | 72                     | 30               | 2         |
| Fevereiro/February | 25              | 1                | 0        | 121             | 18               | 5         | 41                     | 11               | 6         |
| Março/March        | 10              | 2                | 0        | 134             | 20               | 7         | 42                     | 13               | 4         |
| Abril/April        | 4               | 2                | 1        | 139             | 19               | 6         | 41                     | 9                | 2         |
| Maiio/May          | 3               | 1                | 0        | 148             | 20               | 6         | 44                     | 11               | 4         |
| Junho/June         | 10              | 0                | 0        | 175             | 28               | 5         | 49                     | 10               | 5         |
| Julho/July         | 7               | 1                | 0        | 134             | 22               | 7         | 63                     | 13               | 7         |
| Agosto/August      | 8               | 0                | 0        | 137             | 18               | 2         | 54                     | 13               | 4         |
| Setembro/September | 5               | 2                | 0        | 151             | 19               | 6         | 62                     | 26               | 3         |
| Outubro/October    | 6               | 1                | 0        | 142             | 26               | 7         | 110                    | 24               | 6         |
| Novembro/November  | 7               | 0                | 0        | 141             | 22               | 7         | 61                     | 10               | 0         |
| Dezembro/December  | 10              | 1                | 0        | 182             | 33               | 4         | 54                     | 10               | 1         |
| <b>Total</b>       | <b>121</b>      | <b>13</b>        | <b>1</b> | <b>1,744</b>    | <b>272</b>       | <b>70</b> | <b>693</b>             | <b>180</b>       | <b>44</b> |
| Month              | Minor Injuries  | Serious Injuries | Death    | Minor Injuries  | Serious Injuries | Death     | Minor Injuries         | Serious Injuries | Death     |
|                    | By car          |                  |          | By motor        |                  |           | Pedestrian and bicycle |                  |           |

Fonte/Source: PNTL / Departamento Acidente Tráfico



**2.5.7. Gráfico: O número de acidentes que resultaram em Feridas menores, Ferida graves e Morte, por tipo de acidente no ano 2022 a 2024**

**Graphic: The number of accidents resulting in Minor injuries, serious injuries and Death, by type of accident in 2022 to 2024**



Fonte/Source: PNTL / Departamento Acidente Tráfico

## 2.5.8. Número Polícia Nacional de Timór-Leste por Municípios e Sexo, no ano 2024

### Number of Nacional Police of East Timór by Municipalities and sex, in 2024

| Komando/Diresaun/Uninade               | Sexo/Sex           |                     |              |
|--|--------------------|---------------------|--------------|
|  | Masculino/<br>Male | Femênino/<br>Female | Total        |
| Comando Gerál                          | 247                | 80                  | 327          |
| Comando Município Aileu                | 93                 | 25                  | 118          |
| Comando Município Ainaro               | 105                | 22                  | 127          |
| Comando Município Atauro               | n/a                | n/a                 | n/a          |
| Comando Município Baucau               | 161                | 54                  | 215          |
| Comando Município Bobonaro             | 127                | 34                  | 161          |
| Comando Município Covalima             | 127                | 29                  | 156          |
| Comando Município Dili                 | 387                | 95                  | 482          |
| Comando Município Ermera               | 130                | 28                  | 158          |
| Comando Município Lautem               | 138                | 30                  | 168          |
| Comando Município Liquiça              | 97                 | 33                  | 130          |
| Comando Município Manatuto             | 102                | 20                  | 122          |
| Comando Município Manufahi             | 127                | 16                  | 143          |
| Comando Regional Região Ambeno Oecusse | 120                | 34                  | 154          |
| Comando Município Viqueque             | 135                | 27                  | 162          |
| Ministerio do Interior                 | 2                  | 0                   | 2            |
| Serviço de Informação de Policia       | 30                 | 1                   | 31           |
| Serviço Investigação Criminal          | 36                 | 10                  | 46           |
| Serviço Migração                       | 77                 | 27                  | 104          |
| Centro Formação Policia                | 74                 | 12                  | 86           |
| Unidade Polisia Maritima               | 168                | 10                  | 178          |
| Unidade Especial Policia               | 692                | 20                  | 712          |
| Unidade Patrullamentu Fronteira        | 367                | 16                  | 383          |
| <b>Total</b>                           | <b>3,542</b>       | <b>623</b>          | <b>4,165</b> |

Fonte/Source: Policia Nacional Timór-Leste (PNTL)



## 2.5.9. Número Polícia Nacional de Timór-Leste por Municípios e Sexo, no ano 2024

### Number of Nacional Police of East Timór by Municipalities and sex, in 2024

| Posto                      | Sexo/Sex           |                     |              |
|----------------------------|--------------------|---------------------|--------------|
|                            | Mascolino/<br>Male | Femenino/<br>Female | Total        |
| Comissário                 | 3                  | 0                   | 3            |
| Superintendente Chefe      | 10                 | 0                   | 10           |
| Superintendente            | 18                 | 2                   | 18           |
| Superintendente Assistente | 24                 | 1                   | 24           |
| Inspetor Chefe             | 67                 | 5                   | 67           |
| Inspetor                   | 179                | 24                  | 179          |
| Inspetor Assistente        | 7                  | 1                   | 7            |
| Sargento Chefe             | 160                | 30                  | 160          |
| Primeiro Sargento          | 175                | 36                  | 175          |
| Sargento                   | 548                | 123                 | 548          |
| Agente chefe               | 1,177              | 332                 | 1177         |
| Agente Principal           | 54                 | 3                   | 54           |
| Agente                     | 1120               | 66                  | 1120         |
| <b>Total</b>               | <b>3,542</b>       | <b>623</b>          | <b>4,165</b> |
| Comissário                 | 3                  | 0                   | 3            |
| Oficial Superior           | 52                 | 3                   | 55           |
| Oficial Inspetores         | 253                | 30                  | 283          |
| Sargento                   | 883                | 189                 | 1,072        |
| Agente                     | 2351               | 401                 | 2,752        |
| <b>Total</b>               | <b>3,542</b>       | <b>623</b>          | <b>4,165</b> |

Fonte/Source: *Polícia Nacional Timór-Leste (PNTL)*

## 2.6. Mercado de Trabalho Labour Market

### 2.6.1. Número de pessoas registradas à procura de emprego, por sexo em 2017 a 2024

#### Number of job seekers registered, by gender in 2017 to 2024

| Sexo         | 2017         | 2018         | 2019         | 2020         | 2021         | 2022         | 2023          | 2024         | Sex          |
|--------------|--------------|--------------|--------------|--------------|--------------|--------------|---------------|--------------|--------------|
| Masculino    | 1,127        | 4,238        | 4,983        | 499          | 951          | 5,948        | 8,723         | 2,360        | Male         |
| Feminino     | 826          | 2,775        | 3,207        | 629          | 849          | 2,158        | 6,227         | 2,617        | Female       |
| <b>Total</b> | <b>1,953</b> | <b>7,013</b> | <b>8,190</b> | <b>1,128</b> | <b>1,800</b> | <b>8,106</b> | <b>14,950</b> | <b>4,977</b> | <b>Total</b> |

Fonte/Source: *Secretaria de Estado Formação Profissional e Emprego*  
Secretary of State for Vocational Training and Employment

### 2.6.2. Número de pessoas registradas à procura do emprego, por sexo e por mês, 2024

#### Number of job seekers registered, by gender and by months, 2024

| Mês/Months          | Masculino/Male | Femênino/Femele | Total        |
|---------------------|----------------|-----------------|--------------|
| Janeiro/January     | 329            | 269             | 598          |
| Fevereiro/February  | 342            | 308             | 650          |
| Março/March         | 298            | 360             | 658          |
| Abril/April         | 286            | 322             | 608          |
| Maio/May            | 299            | 488             | 787          |
| Junho/June          | 95             | 113             | 208          |
| Julho/July          | 140            | 139             | 279          |
| Agosto/August       | 223            | 207             | 430          |
| Setembro/ September | 69             | 53              | 122          |
| Outubro/October     | 116            | 132             | 248          |
| Novembro/November   | 115            | 130             | 245          |
| Dezembro/December   | 48             | 96              | 144          |
| <b>Total</b>        | <b>2,360</b>   | <b>2,617</b>    | <b>4,977</b> |

Fonte/Source: *Secretaria de Estado Formação Profissional e Emprego*  
Secretary of State for Vocational Training and Employment



### 2.6.3. Número de pessoas Acesso de Serviço dentro do País por Sexo em 2022 a 2024

#### Number of Job Access Within The Country by Sex, 2022 to 2024

| Sexo         | 2022 | 2023       | 2024         | Sex          |
|--------------|------|------------|--------------|--------------|
| Masculino    | n/a  | 215        | 3,192        | Male         |
| Feminino     | n/a  | 160        | 1,448        | Female       |
| <b>Total</b> | n/a  | <b>375</b> | <b>4,640</b> | <b>Total</b> |

**Fonte/Source:** *Secretario de Estado Formação Profissional e Emprego*  
Secretary of State for Vocational Training and Employment

### 2.6.4. Número de pessoas Acesso de Serviço dentro do País por Sexo e por Mês em 2024

#### Number of Job Access Within The Country by Sex and by Months, 2024

| Mês/Months          | Masculino/Male | Femênino/Femele | Total        |
|---------------------|----------------|-----------------|--------------|
| Janeiro/January     | 349            | 112             | 461          |
| Fevereiro/February  | 163            | 44              | 207          |
| Março/March         | 236            | 53              | 289          |
| Abril/April         | 192            | 54              | 246          |
| Maio/May            | 292            | 115             | 407          |
| Junho/June          | 237            | 70              | 307          |
| Julho/July          | 180            | 105             | 285          |
| Agosto/August       | 214            | 133             | 347          |
| Setembro/ September | 391            | 246             | 637          |
| Outubro/October     | 352            | 246             | 598          |
| Novembro/November   | 356            | 186             | 542          |
| Dezembro/December   | 230            | 84              | 314          |
| <b>Total</b>        | <b>3,192</b>   | <b>1,448</b>    | <b>4,640</b> |

**Fonte/Source:** *Secretaria de Estado Formação Profissional e Emprego*  
Secretary of State for Vocational Training and Employment



**2.6.5. Número de Timórenses que Tralharam em Coreia do Sul em Vários Areas, no ano 2023 a 2024**

**Number Timórenses who Worked in South Korea in Various area, 2023 to 2024**

| Areas Serviço/Service Area |                    |                     |       |                       |                     |       |                         |                     |       |
|----------------------------|--------------------|---------------------|-------|-----------------------|---------------------|-------|-------------------------|---------------------|-------|
| Ano/year                   | Pescas /Fishing    |                     |       | Fabrica/Manufacturing |                     |       | Agricultura/Agriculture |                     |       |
| Sexo/Sex                   | Masculino/<br>male | Femenino/<br>Female | Total | Masculino/<br>/ male  | Femenino/<br>Female | Total | Masculin<br>o/ male     | Femenino/<br>Female | Total |
| 2024                       | 633                | 0                   | 633   | 344                   | 25                  | 369   | 0                       | 0                   | 0     |
| 2023                       | 565                | 1                   | 566   | 200                   | 14                  | 214   | 0                       | 0                   | 0     |

**Fonte/Source:** Secretário de Estado Formação Profissional e Emprego  
*Secretary of State for Vocational Training and Employment*

**2.6.6. Número de Timórenses que Tralharam em Australia em Vários Areas, no ano 2023 a 2024**

**Number Timórenses who Worked in Australia in Various area, 2023 to 2024**

| Areas Serviço/Service Area |                                |                     |       |                             |                     |       |
|----------------------------|--------------------------------|---------------------|-------|-----------------------------|---------------------|-------|
| Ano/year                   | Seasonal Worker Progamme (SWP) |                     |       | Pacifec Labour Scheme (PLS) |                     |       |
| Sexo/Sex                   | Masculino/<br>male             | Femenino/<br>Female | Total | Masculino/<br>male          | Femenino/<br>Female | Total |
| 2024                       | n/a                            | n/a                 | n/a   | 0                           | 0                   | 0     |
| 2023                       | 2,911                          | 1,328               | 4,239 | 0                           | 0                   | 0     |

**Fonte/Source:** Secretaria de Estado Formação Profissional e Emprego  
*Secretary of State for Vocational Training and Employment*

## 2.7. Administração Pública Public Administration

### 2.7.1. Total dos funcionários, 2017 a 2024 Total of employees, 2017 to 2024

| Anos         | Sexo/Sex    |               |              |
|--------------|-------------|---------------|--------------|
|              | Masculino   | Feminino      | Total        |
| 2024         | 24,955      | 14,281        | 39,236       |
| 2023         | 25,265      | 14,115        | 39,380       |
| 2022         | 23,615      | 12,942        | 36,557       |
| 2021         | 22,893      | 12,419        | 35,312       |
| 2020         | 22,206      | 12,207        | 34,413       |
| 2019         | 21,790      | 11,538        | 33,328       |
| 2018         | 22,379      | 11,638        | 34,017       |
| 2017         | 22,348      | 11,863        | 34,211       |
| <b>Years</b> | <b>Male</b> | <b>Female</b> | <b>Total</b> |

Fonte/Source: *PMIS - Sistema Integrado de Gestão de Recursos Humanos desenvolvido pela QUIDGEST - (CFP)*

## 2.7.2. Distribuição por Regime Careira por Quadro no Função Público, 2024 Distribution by Career Regime by Staff in the Public Service, 2024

| Discrição                                     | Sexo/Sex           |                     |               | Discription                                  |
|---|--------------------|---------------------|---------------|--|
|   | Masculino/<br>Male | Femenino/<br>Female | Total         |  |
| Audidores da Camara de Contas                 | 20                 | 8                   | 28            | Accounts Chamber Auditors                    |
| Conservadores e Notarios                      | 38                 | 18                  | 56            | Conservators and Notaries                    |
| Professor/es/as                               | 9,107              | 7,005               | 16,112        | Teachers                                     |
| Docentes da UNTL                              | 346                | 101                 | 447           | Lecturer in UNTL                             |
| Especialista Anti Corrupção                   | 62                 | 19                  | 81            | Anti Corruption Specialist                   |
| Funcionários Parlamentares                    | 78                 | 63                  | 141           | Parliamentary Staff                          |
| Guardas Prisionais                            | 148                | 21                  | 169           | Prison Guards                                |
| Inspeção Geral do Trabalho                    | 17                 | 8                   | 25            | General Labor Inspection                     |
| Oficiais de Justiça                           | 196                | 104                 | 300           | Justice Officers                             |
| Policia Cientifica e de Investigação Criminal | 83                 | 27                  | 110           | Scientific Police and Criminal Investigation |
| Health Professionals                          | 1,881              | 2,286               | 4,167         | Healthcare Professionals                     |
| Profissionais Seniores                        | 16                 | 5                   | 21            | Senior Professionals                         |
| Regime Geral das Carreiras                    | 12,926             | 4,596               | 17,522        | General Career Regime                        |
| Não nivelado                                  | 37                 | 20                  | 57            | Non Level                                    |
| <b>Total</b>                                  | <b>24,955</b>      | <b>14,281</b>       | <b>39,236</b> | <b>Total</b>                                 |

**Fonte/Source:** *PMIS - Sistema Integrado de Gestão de Recursos Humanos desenvolvido pela QUIDGEST - (CFP)*

**Notas :**

1. Função Publico por Rejime Kareira Especial Total: 21,636 masculino 11,976 e Femenino 9,660
2. Função Publico por Rejime Katreira Geral total: 17,600 masculino 12,979 e Femenino 4,621

**2.7.3. Distribuição por Categoria do Cargo Direcção e Chefia (Regime Geral e Regime Especial), 2024**  
**Distribution by Category of Management and Leadership Position (General Regime and Special Regime), 2024**

| Cargo e Categoria                                 | sexo/sex           |                     |               | Position and Category                                       |
|---|--------------------|---------------------|---------------|---|
|   | Masculino/<br>Male | Femenino/<br>Female | Total         |   |
| <b>Cargos de Direcção e Chefia (Regime Geral)</b> | <b>37</b>          | <b>20</b>           | <b>57</b>     | <b>Management and Leadership Positions (General Regime)</b> |
| Nomeação em Comissão de Serviço                   | 37                 | 20                  | 57            | Appointment on Service Commission                           |
| Audidores da câmara de contas                     | 0                  | 0                   | 0             | Auditors of the accounts chamber                            |
| Nomeação Probatória                               | 0                  | 0                   | 0             | Probationary Appointment                                    |
| Permanente  | 0                  | 0                   | 0             | Permanent   |
| <b>Conservadores e Notários</b>                   | <b>38</b>          | <b>18</b>           | <b>56</b>     | <b>Registrars and Notaries</b>                              |
| Nomeação em Comissão de Serviço                   | 1                  | 0                   | 1             | Appointment on Service Commission                           |
| Nomeação Probatória                               | 0                  | 0                   | 0             | Probationary Appointment                                    |
| Permanente  | 37                 | 18                  | 55            | Permanent   |
| <b>Professor/es/as</b>                            | <b>9,107</b>       | <b>7,005</b>        | <b>16,112</b> | <b>Teachers</b>   |
| Contrato de Provimento por Tempo Indeterminado    | 1                  | 3                   | 4             | Provision Contract for indefinite period                    |
| Nomeação em Comissão de Serviço                   | 1207               | 295                 | 1,502         | Appointment on Service Commission                           |
| Nomeação Probatória                               | 1                  | 0                   | 1             | Probationary Appointment                                    |
| permanente  | 7,898              | 6,707               | 14,605        | Permanent   |
| <b>Docentes da UNTL</b>                           | <b>346</b>         | <b>101</b>          | <b>447</b>    | <b>Lecturer at UNTL</b>                                     |
| Contratado de Trabalho em Termo Certo             | 1                  | 3                   | 4             | Fixed-term employment contract                              |
| Nomeação em Comissão de Serviço                   | 119                | 23                  | 142           | Appointment on Service Commission                           |
| Nomeação Probatória                               | 0                  | 0                   | 0             | Probationary Appointment                                    |
| Permanente  | 226                | 75                  | 301           | Permanent   |
| <b>Especialista Anti-Corrupção</b>                | <b>62</b>          | <b>19</b>           | <b>81</b>     | <b>Anti-Corruption Specialist</b>                           |
| Nomeação em Comissão de Serviço                   | 10                 | 2                   | 12            | Appointment on Service Commission                           |
| Nomeação Probatória                               | 0                  | 0                   | 0             | Probationary Appointment                                    |
| Permanente  | 52                 | 17                  | 69            | Permanent   |
| <b>Funcionários Parlamentares</b>                 | <b>78</b>          | <b>63</b>           | <b>141</b>    | <b>Parliamentary Employee</b>                               |
| Nomeação em Comissão de Serviço                   | 12                 | 9                   | 21            | Appointment on Service Commission                           |
| Permanente  | 66                 | 54                  | 120           | Permanent   |

*Continua...*  
*Cotinued...*

Continuação 2.7.3.

| Cargo e Categoria                                    | Sexo/Sex           |                     |               | Position and Category                               |
|--|--------------------|---------------------|---------------|---|
|  | Masculino/<br>Male | Femenino/<br>Female | Total         |   |
| <b>Guardas prionais</b>                              | <b>148</b>         | <b>21</b>           | <b>169</b>    | <b>Prison guards</b>                                |
| Nomeação em Comissão de Serviço                      | 16                 | 2                   | 18            | Appointment on Service Commission                   |
| Permanente   | 132                | 19                  | 151           | Permanent   |
| <b>Inspeção Geral do Trabalho</b>                    | <b>17</b>          | <b>8</b>            | <b>25</b>     | <b>General Labor Inspection</b>                     |
| Nomeação em Comissão de Serviço                      | 3                  | 0                   | 3             | Appointment on Service Commission                   |
| Permanente   | 14                 | 8                   | 22            | Permanent   |
| <b>Oficiais de Justiça</b>                           | <b>196</b>         | <b>104</b>          | <b>300</b>    | <b>Court officers</b>                               |
| Contratado de Trabalho em Termo Certo                | 3                  | 6                   | 9             | Fixed-term employment contract                      |
| Nomeação em Comissão de Serviço                      | 7                  | 2                   | 9             | Appointment on Service Commission                   |
| Nomeação Probatória                                  | 12                 | 8                   | 20            | Probationary Appointment                            |
| Permanente   | 174                | 88                  | 262           | Permanent   |
| <b>Policia Cientifica e de Investigação Criminal</b> | <b>83</b>          | <b>27</b>           | <b>110</b>    | <b>Scientific Police and Criminal Investigation</b> |
| Nomeação em Comissão de Serviço                      | 7                  | 2                   | 9             | Fixed-term employment contract                      |
| Nomeação Probatória                                  | 0                  | 0                   | 0             | Appointment on Service Commission                   |
| Permanente   | 76                 | 25                  | 101           | Permanent   |
| <b>Profissionais da Saúde</b>                        | <b>1,881</b>       | <b>2,286</b>        | <b>4,167</b>  | <b>Healthcare Professionals</b>                     |
| Contratado de Trabalho em Termo Certo                | 7                  | 5                   | 12            | Fixed-term employment contract                      |
| Nomeação em Comissão de Serviço                      | 242                | 124                 | 366           | Appointment on Service Commission                   |
| Nomeação Probatória                                  | 0                  | 0                   | 0             | Probationary Appointment                            |
| Permanente   | 1,632              | 2,157               | 3,789         | Permanent   |
| <b>Profissionais Seniores</b>                        | <b>16</b>          | <b>5</b>            | <b>21</b>     | <b>Senior Professionals</b>                         |
| Nomeação em Comissão de Serviço                      | 4                  | 1                   | 5             | Appointment on Service Commission                   |
| Permanente   | 12                 | 4                   | 16            | Permanent   |
| <b>Regime Geral das Carreiras</b>                    | <b>12,926</b>      | <b>4,596</b>        | <b>17,522</b> | <b>General Career Regime</b>                        |
| Contratado de Trabalho em Termo Certo                | 2,708              | 993                 | 3,701         | Fixed-term employment contract                      |
| Contrato de Provisamento por Tempo Indeterminado     | 243                | 245                 | 488           | Provision Contract for indefinite period            |
| Nomeação em Comissão de Serviço                      | 2,145              | 766                 | 2,911         | Appointment on Service Commission                   |
| Nomeação Probatória                                  | 11                 | 17                  | 28            | Probationary Appointment                            |
| Permanente   | 7,819              | 2,575               | 10,394        | Permanent   |
| <b>Total</b>   | <b>24,955</b>      | <b>14,281</b>       | <b>39,236</b> | <b>Total</b>  |

Fonte/Source: PMIS - Sistema Integrado de Gestão de Recursos Humanos desenvolvido pela QUIDGEST - (CFP)

## 2.7.4. Estrutura de Habilitação Literaria dos Funcionários, 2024

### Employee Literacy Qualification Structure, 2024

| Habitação Literaria     | Sexo/Sex           |                     |               | Enabling Literary    |
|-------------------------|--------------------|---------------------|---------------|----------------------|
|                         | Masculino/<br>Male | Femênino/<br>Female | Total         |                      |
| Sem diploma             | 404                | 38                  | 442           | Non Diploma          |
| Em confortável          | 629                | 198                 | 827           | In comfort, action   |
| 2° anos de escolaridade | 3                  | 1                   | 4             | 2 years of schooling |
| 4° Anos de escolaridade | 221                | 47                  | 268           | 4 years of schooling |
| 5° Quinto ano           | 2                  | 0                   | 2             | 5 years              |
| 6° Anos de escolaridade | 514                | 68                  | 582           | Primary School       |
| 9° Anos de escolaridade | 747                | 117                 | 864           | Junior High School   |
| 12° anos                | 7,510              | 2,551               | 10,061        | Senior High School   |
| Diploma 1               | 171                | 336                 | 507           | Diploma 1            |
| Diploma 2               | 266                | 169                 | 435           | Diploma 2            |
| Diploma 3               | 677                | 653                 | 1,330         | Diploma 3            |
| Diploma 4               | 31                 | 13                  | 44            | Diploma 4            |
| Bacharelato             | 4,711              | 3,788               | 8,499         | Bachelor             |
| Licenciatura            | 7,957              | 5,968               | 13,925        | Graduation           |
| Pós-Graduação           | 55                 | 30                  | 85            | Masters degree       |
| Masterado               | 1,022              | 294                 | 1,316         | Post graduate        |
| Doutoramento            | 35                 | 10                  | 45            | Doctoral (Ph.D)      |
| <b>Total</b>            | <b>24,955</b>      | <b>14,281</b>       | <b>39,236</b> | <b>Total</b>         |

Fonte/Source: PMIS - Sistema Integrado de Gestão de Recursos Humanos - desenvolvido pela QUIDGEST - (CFP)

### 2.7.5. Estrutura de grupo etário de idade dos funcionários, 2024

#### Structure of the employee by age group, 2024

| <b>Grupo de Idade/</b> | <b>Masculino</b> | <b>Femênino</b> | <b>Total</b>  |
|------------------------|------------------|-----------------|---------------|
| 18 - 25                | 83               | 153             | 236           |
| 26 - 33                | 1,432            | 1,812           | 3,244         |
| 34 - 41                | 5,872            | 5,104           | 10,976        |
| 42 - 49                | 6,204            | 3,161           | 9,365         |
| 50 - 57                | 6,760            | 2,483           | 9,243         |
| 58 - 65                | 3,628            | 1,172           | 4,800         |
| 66 +                   | 976              | 396             | 1,372         |
| <b>Total</b>           | <b>24,955</b>    | <b>14,281</b>   | <b>39,236</b> |
| <b>Age Group</b>       | <b>Male</b>      | <b>Female</b>   | <b>Total</b>  |


Fonte/Source: PMIS - Sistema Integrado de Gestão de Recursos Humanos - desenvolvido pela QUIDGEST - (CFP)

## 2.8. Justiça Justice

### 2.8.1. Número Acontecimentos Criminais Relatados para Policia de Investigação Criminal por Município em Timór-Leste, 2022 a 2024 Number of Criminal Event Reports to Police Criminal Investigation, by Municipality in Timór-Leste, 2022 to 2024

| Município/Municipality | Ano/Years    |              |              |
|------------------------|--------------|--------------|--------------|
|                        | 2022         | 2023         | 2024         |
| Aileu                  | 202          | 124          | 152          |
| Ainaro                 | 99           | 96           | 93           |
| Atauro                 | 12           | -            | -            |
| Baucau                 | 378          | 522          | 480          |
| Bobonaro               | 257          | 340          | 351          |
| Covalima               | 145          | 109          | 247          |
| Dili                   | 2,020        | 2,653        | 2,972        |
| Ermera                 | 227          | 283          | 277          |
| Lautem                 | 201          | 282          | 405          |
| Liquiçá                | 282          | 247          | 333          |
| Manatuto               | 95           | 135          | 139          |
| Manufahi               | 68           | 46           | 56           |
| Oecusse                | 435          | 533          | 437          |
| Viqueque               | 241          | 301          | 314          |
| <b>Timor-Leste</b>     | <b>4,662</b> | <b>5,671</b> | <b>6,256</b> |

Fonte/Source: Serviço Investigação Criminal (SIC) PNTL



**2.8.2. Número Suspeito Acontecimentos por grupo de idade e Município em Timór-Leste, 2024**

**Number of Suspect, by age group and Municipality in Timór-Leste, 2024**

| Município/Municipality | Grupo de Idade/Age Group |            |              |            |            |            |            | Total        |
|------------------------|--------------------------|------------|--------------|------------|------------|------------|------------|--------------|
|                        | 0-9                      | 10-19      | 20-29        | 30-39      | 40-49      | 50-59      | 60+        |              |
| Aileu                  | 0                        | 11         | 41           | 41         | 18         | 16         | 2          | 129          |
| Ainaro                 | 0                        | 27         | 51           | 23         | 14         | 12         | 3          | 130          |
| Atauro                 | -                        | -          | -            | -          | -          | -          | -          | -            |
| Baucau                 | 0                        | 33         | 147          | 78         | 57         | 56         | 28         | 399          |
| Bobonaro               | 0                        | 43         | 147          | 85         | 52         | 21         | 16         | 364          |
| Covalima               | 0                        | 10         | 51           | 52         | 39         | 9          | 5          | 166          |
| Dili                   | 0                        | 71         | 165          | 98         | 53         | 34         | 8          | 429          |
| Ermera                 | 2                        | 15         | 60           | 38         | 14         | 16         | 9          | 154          |
| Lautem                 | 2                        | 121        | 175          | 69         | 58         | 42         | 19         | 486          |
| Liquiçá                | 0                        | 34         | 33           | 37         | 33         | 24         | 9          | 170          |
| Manatuto               | 0                        | 11         | 52           | 30         | 16         | 8          | 3          | 120          |
| Manufahi               | 0                        | 10         | 36           | 20         | 11         | 6          | 13         | 96           |
| Oecusse                | 1                        | 61         | 146          | 104        | 81         | 41         | 36         | 470          |
| Viqueque               | 0                        | 12         | 11           | 3          | 3          | 1          | 0          | 30           |
| <b>Timor-Leste</b>     | <b>5</b>                 | <b>459</b> | <b>1,115</b> | <b>678</b> | <b>449</b> | <b>286</b> | <b>151</b> | <b>3,143</b> |

Fonte/Source: Serviço Investigação Criminal (SIC) PNTL



**2.8.3. Número Acontecimentos Criminais Relatados para Policia de  
Investigação Criminal, por tipo de crime, 2022 a 2024**  
**Number of Criminal Event Reports to Police Criminal  
Investigation in 2022 to 2024**

| No. | Tipo de Crime                               | Casos<br>investiga-<br>dos em<br>2022 | Casos<br>investiga-<br>dos em<br>2023 | Casos<br>investiga-<br>dos em<br>2024 | Type of Crime                          |
|-----|---|---------------------------------------|---------------------------------------|---------------------------------------|--|
| 1.  | Burla Simples e Agravada                    | 143                                   | 127                                   | 153                                   | <i>Aggravated simple and fraud</i>     |
| 2.  | Homicídio                                   | 32                                    | 11                                    | 8                                     | <i>Murder</i>                          |
| 3.  | Incendio                                    | 10                                    | 1                                     | 0                                     | <i>Fire</i>                            |
| 4.  | Falsificação de Documentos                  | 53                                    | 24                                    | 12                                    | <i>Document Counterfeiting</i>         |
| 5.  | Ofencas a Integridade Fisica                | 72                                    | 72                                    | 49                                    | <i>Offenses to Physical Integrity</i>  |
| 6.  | Furto                                       | 122                                   | 121                                   | 75                                    | <i>Theft</i>                           |
| 7.  | Abuso Sexual de Menor                       | 13                                    | 3                                     | 6                                     | <i>Child Sexual Abuse</i>              |
| 8.  | Roubo                                       | 33                                    | 31                                    | 2                                     | <i>Stole</i>                           |
| 9.  | Burla Informatica                           | 11                                    | 8                                     | 27                                    | <i>Burla Informatica</i>               |
| 10. | Exploração Sexual de Terceiro               | 0                                     | 0                                     | 0                                     | <i>Third Party Sexual Exploitation</i> |
| 11. | Tentativa de Homicidio                      | 0                                     | 0                                     | 0                                     | <i>Homicide Theme</i>                  |
| 12. | Exploracao Ilicita de Jogo                  | 0                                     | 1                                     | 15                                    | <i>Illicit Gambling</i>                |
| 13. | Abuso de Confiança                          | 26                                    | 18                                    | 13                                    | <i>Abuse of Trust</i>                  |
| 14. | Trafico de Estupefacientes                  | 0                                     | 1                                     | 1                                     | <i>Narcotic Drugs</i>                  |
| 15. | Ameacas                                     | 43                                    | 48                                    | 24                                    | <i>Threats</i>                         |
| 16. | Branqueamento de Capitais                   | 0                                     | 3                                     | 25                                    | <i>Money Laundering</i>                |
| 17. | Fraude Fisical                              | 0                                     | 2                                     | 2                                     | <i>Physical Fraud</i>                  |
| 18. | Infanticido                                 | 0                                     | 0                                     | 2                                     | <i>Infanticide</i>                     |
| 19. | Violação Sexsual, forma tentativa, agravada | 22                                    | 6                                     | 4                                     | <i>Violation</i>                       |
| 20. | Contrabando                                 | 2                                     | 0                                     | 0                                     | <i>Smuggling</i>                       |
| 21. | Actos Sexuais com Adolescentes              | 13                                    | 12                                    | 35                                    | <i>Sexual Acts with Teens</i>          |

*Continua ...  
To be Continued ...*

*Continuação 2.8.3.  
Continued 2.8.3.*

| No.          | Tipo de Crime                            | Casos investigados em 2022 | Casos investigados em 2023 | Casos investigados em 2024 | Type of Crime                                  |
|--------------|--|----------------------------|----------------------------|----------------------------|--|
| 22.          | Devassa                                  | 30                         | 20                         | 35                         | <i>Devassa</i>                                 |
| 23.          | Maos Tratos ao Menor e Cônjuge           | 23                         | 5                          | 13                         | <i>Maos Treatment of Minors and Spouse</i>     |
| 24.          | Exibicionismo Sexual                     | 23                         | 18                         | 8                          | <i>Refusal of Coperation</i>                   |
| 25.          | Branqueamento de Capitais                | 0                          | 3                          | 25                         | <i>Money Laundering</i>                        |
| 26.          | Tentativa de Violação                    | 0                          | 0                          | 0                          | <i>Violation Attempt</i>                       |
| 27.          | Trafico de Pessoas                       | 4                          | 2                          | 2                          | <i>Trafficking in Persons</i>                  |
| 28.          | Coação Sexual                            | 10                         | 6                          | 5                          | <i>Sexual Coercion</i>                         |
| 29.          | Rapto                                    | 1                          | 1                          | 0                          | <i>Abduction</i>                               |
| 30.          | Arma Proibida                            | 1                          | 0                          | 0                          | <i>Forbidden Weapon</i>                        |
| 31.          | Conducao Sem Carta                       | 0                          | 0                          | 0                          | <i>Driving without a license</i>               |
| 32.          | Contra facção de Moeda                   | 0                          | 0                          | 3                          | <i>Currency Counterfeiting</i>                 |
| 33.          | Crime Contra o Ambiente                  | 0                          | 0                          | 0                          | <i>Crime Against the Environment</i>           |
| 34.          | Descaminho e Contrabando                 | 2                          | 0                          | 0                          | <i>Forwarding and Smuggling</i>                |
| 35.          | Desobidencia                             | 2                          | 2                          | 2                          | <i>Disobedience</i>                            |
| 36.          | Exposicao ou Abandono                    | 0                          | 0                          | 1                          | <i>Exposure or Abandonment</i>                 |
| 37.          | Importacao e Exportacao Illicita de Bens | 0                          | 0                          | 0                          | <i>Illegal Import and Export of Goods</i>      |
| 38.          | Não Comprimento de Obrigação Alimentar   | 0                          | 2                          | 2                          | <i>No Length of Food Obligation</i>            |
| 39.          | Peculato e Peculato de Uso               | 4                          | 4                          | 2                          | <i>Peculation and Peculation of Use</i>        |
| 40.          | Dano Simples e Agravada                  | 16                         | 23                         | 19                         | <i>Simple and Aggravated Damage</i>            |
| 41.          | Violencia Domestica                      | 19                         | 16                         | 14                         | <i>Domestic Violence</i>                       |
| 42.          | Abuso de Poder                           | 11                         | 18                         | 2                          | <i>Abuse of Power</i>                          |
| 42.          | Receptacao e Falsificacao de Documentos  | 0                          | 0                          | 0                          | <i>Receipt and Counterfeiting of Documents</i> |
| 43.          | Outros Casos                             | 68                         | 26                         | 36                         | <i>Other Cases</i>                             |
| <b>Total</b> |  | <b>809</b>                 | <b>635</b>                 | <b>622</b>                 | <b>Total</b>                                   |

Fonte/Source: Policia Cientifica Investigação Criminal (PCIC)

**2.8.4. Número Acontecimento Criminal que o Ministério Público Elimina,  
por tipo de crime 2022 a 2024**  
**Number of Criminal Event that the Public Prosecutor's office  
Eliminates, by Type of Crime in 2022 to 2024**

| No.          | Tipo Crime                      | Número Caso Crime Ministério Público Relata no ano 2022 | Número Caso Crime Ministério Público Relata no ano 2023 | Número Caso Crime Ministério Público Relata no ano 2024 | Type of Crime                           |
|--------------|---------------------------------|---|---|---|---|
| 1.           | Omisídiu                        | 179   | 56  | 76  | <i>Murder</i>                           |
| 2.           | Crime Sexual                    | 317   | 347   | 335   | <i>Sexual Crime</i>                     |
| 3.           | Crime Ofensa Integridade Física | 1,332   | 2,017   | 1,744   | <i>Crime Offense Physical Integrity</i> |
| 4.           | Violência Domestica             | 1,011   | 1,090   | 1,083   | <i>Domestic Violence</i>                |
| 5.           | Crime Ameaça                    | 293   | 355   | 371   | <i>Threatened Crime</i>                 |
| 6.           | Arma Proibida                   | 108   | 123   | 140   | <i>Forbidden weapon sira</i>            |
| 7.           | Burla                           | 289   | 217   | 256   | <i>Fraud</i>                            |
| 8.           | Dano                            | 202   | 431   | 356   | <i>Damage</i>                           |
| 9.           | Furto                           | 309   | 419   | 359   | <i>Theft</i>                            |
| 10.          | Falsificação                    | 73  | 42  | 51  | <i>Counterfeiting</i>                   |
| 11.          | Outros Crimes                   | 943   | 1,302   | 1,732   | <i>Other Crime</i>                      |
| <b>Total</b> |                                 | <b>5,056</b>  | <b>6,399</b>  | <b>6,505</b>  | <b>Total</b>                            |

**Fonte/Source:** Procurador Geral da República, Ministerio Público



## 2.9. Participação Política Political Participation

### 2.9.1. Participação nas eleições para a Presidência da República e para o Parlamento Nacional, 2017 Participation in the elections to Presidency of Republic and to the National Parliament, 2017

| 2017  |          |         |               |               |                                  |                                     |             |               |               |               |                       |                    |
|---|----------|---------|---------------|---------------|----------------------------------|-------------------------------------|-------------|---------------|---------------|---------------|-----------------------|--------------------|
| Eleição para a Presidência da República, 2ª volta |          |         |               |               |                                  | Eleição para o Parlamento Nacional  |             |               |               |               |                       |                    |
| Nº Eleitores Inscritos                            | Nº Votos |         |               | Rejeitados    | Votos do candidato mais votado % | Nº Eleitores Inscritos              | Nº Votos    |               |               | Rejeitados    | Partido mais votado % |                    |
|   | Total    | Válidos | Votos brancos |               |                                  |                                     | Votos nulos | Votos válidos | Votos brancos |               |                       | Votos nulos        |
| 743,150   | 528,813  | 516,881 | 2,911         | 989           | 57.1                             | 760,907                             | 583,956     | 568,070       | 4,097         | 11,711        | 49                    | 29.7               |
| Nº Electors Registered                            | Total    | Valid   | Blank Votes   | Invalid Votes | Reject                           | Nº Electors Registered              | Total       | Valid         | Blank Votes   | Invalid Votes | Reject                | Party most voted % |
|   | Nº Votes |         |               |               |                                  |                                     | Nº Votes    |               |               |               |                       |                    |
| Election to Presidency of Republic                |          |         |               |               |                                  | Election to the National Parliament |             |               |               |               |                       |                    |

Fonte/Sources: [www.cne.tl/apuramento/2017](http://www.cne.tl/apuramento/2017)



### 2.9.2. Participação nas Eleições Antecipada Parlamento Nacional, 2018 Participation in the Elections Anticipated to the National Parliament, 2018

| Eleição Antecipada Parlamentar 2018 |          |         |               |               |                             |             |
|-------------------------------------|----------|---------|---------------|---------------|-----------------------------|-------------|
| Nº Eleitores                        | Nº Votos |         |               | Rejeitados    | Partido mais votado % (AMP) |             |
|                                     | Total    | Válidos | Votos brancos |               |                             | Votos nulos |
| Inscritos                           |          |         |               |               |                             |             |
| 784,286                             | 635,116  | 623,156 | 2,995         | 7,357         | 49.59                       |             |
| Nº Electors                         | Total    | Valid   | Blank Votes   | Invalid Votes | Party most voted % (AMP)    |             |
| Registered                          | Nº Votos |         |               |               |                             |             |
|                                     |          |         |               | Reject        |                             |             |

### Election Anticipated to the National Parliament 2018

Fonte/Source: [www.cne.tl/apuramento/2018](http://www.cne.tl/apuramento/2018)

### 2.9.3. Participação nas eleições para a Presidência da República 1ª e 2ª volta, 2022 Participation in the elections to Presidency of Republic 1st and 2nd Round, 2022

| Eleição para a Presidência da República, 1ª volta, 19 Março 2022 |          |         |               | Eleição para a Presidência da República, 2ª volta, 19 Abril 2022 |  |  |               |             |  |            |       |      |
|--|----------|---------|---------------|--|--|--|---------------|-------------|--|------------|-------|------|
| Nº Eleitores Inscritos   | Nº Votos |         |               | Rejeitados   | Votos do candidato mais votado % (Ramos Horta) | Nº Votos                                     |               |             | Votos do candidato mais votado % (Ramos Horta) |            |       |      |
|  | Total    | Válidos | Votos brancos |  |  | Votos nulos                                  | Votos brancos | Votos nulos |  | Rejeitados |       |      |
| 859,613  | 664,106  | 651,859 | 3,743         | 8,386  | 46.6   | 64   | 646,389       | 640,967     | 1,643  | 3,734      | 28    | 62.1 |
| Nº Electors Registered   | Nº Votos |         |               | Invalid Votes  | Votos of the most voted candidate %            | Reject                                       | Nº Votos      |             |  | Reject     |       |      |
|  | Total    | Valid   | Blank Votes   |  |  |  | Invalid Votes | Blank Votes | Invalid Votes                                  |            | Total |      |
|  |          |         |               |  |  |  |               |             |  |            |       |      |
| Election to Presidency of Republic 1st Round                     |          |         |               |  |  | Election to Presidency of Republic 2nd Round |               |             |  |            |       |      |

Fonte/Source: [www.cne.tl/apuramento/2022](http://www.cne.tl/apuramento/2022)



#### 2.9.4. Participação nas Eleições da Parlamento Nacional, 2023 Participation in the Elections to the National Parliament, 2023





| Eleição Parlamentar Nacional 2023        |         |          |               |               |            |                                    |
|--|---------|----------|---------------|---------------|------------|------------------------------------|
| Nº Eleitores                             | Total   | Nº Votos |               |               | Rejeitados | Partido mais votado<br>%<br>(CNRT) |
|  |         | Válidos  | Votos brancos | Votos nulos   |            |                                    |
| Inscritos                                | 705,693 | 692,521  | 2,698         | 10,387        | 61         | 41.63                              |
| Nº Electors                              | Total   | Valid    | Blank Votes   | Invalid Votes | Reject     | Party most voted<br>%<br>(CNRT)    |
| Registered                               |         | Nº Votes |               |               |            |                                    |
| Election to the National Parliament 2023 |         |          |               |               |            |                                    |

Fonte/Source: [www.cne.tl/apuramento/2023](http://www.cne.tl/apuramento/2023)



### III. ECONOMIA

#### Economy



## 3.1. Preços Prices

### 3.1.1. Taxa de variação média anual do IPC, 2017 a 2024 Annual average rate in the CPI, 2017 to 2024

| Anos        | Timór-Leste |                           | Dili       |                           |
|-------------|-------------|---------------------------|------------|---------------------------|
|             | Total       | Total excepto habitação   | Total      | Total excepto habitação   |
| 2017        | 0.5         | 0.7                       | 0.6        | 0.6                       |
| 2018        | 2.3         | -                         | 2.6        | -                         |
| 2019        | 0.9         | -                         | 1.4        | -                         |
| 2020        | 0.5         | -                         | 0.6        | -                         |
| 2021        | 3.8         | -                         | 3.6        | -                         |
| 2022        | 7.0         | -                         | 6.5        | -                         |
| 2023        | 8.4         | -                         | 6.3        | -                         |
| 2024        | 2.1         | -                         | 0.6        | -                         |
| Years       | All groups  | All groups except housing | All groups | All groups except housing |
| Timór-Leste |             |                           | Dili       |                           |

Fonte/Source: Instituto Nacional de Estatística Timór-Leste, I. P.

**Observações:**

IPC = Índice de Preços no Consumidor

\* Base 100 = Dezembro 2012

A taxa de variação média anual compara o nível do índice médio dos últimos doze meses com os doze meses imediatamente anteriores. O valor desta taxa no mês de Dezembro corresponde à taxa de inflação anual.

A DGE recolhe os preços mensalmente em Dili e sete outros Municípios.

**Remarks:**

CPI= Consumer Price Index

\* Index Base December 2012 = 100

The annual average rate compares the average index of one year with the average index of the previous year.

The annual average rate verified in December each year is considered the inflation rate for that year.

The GDS collects prices each month in Dili and seven other Municipalities.


## 3.2. Finanças Pública Government Finances

### 3.2.1. Finanças Pública, 2022 a 2024 Government Finances, 2022 to 2024

\*10<sup>6</sup>USD

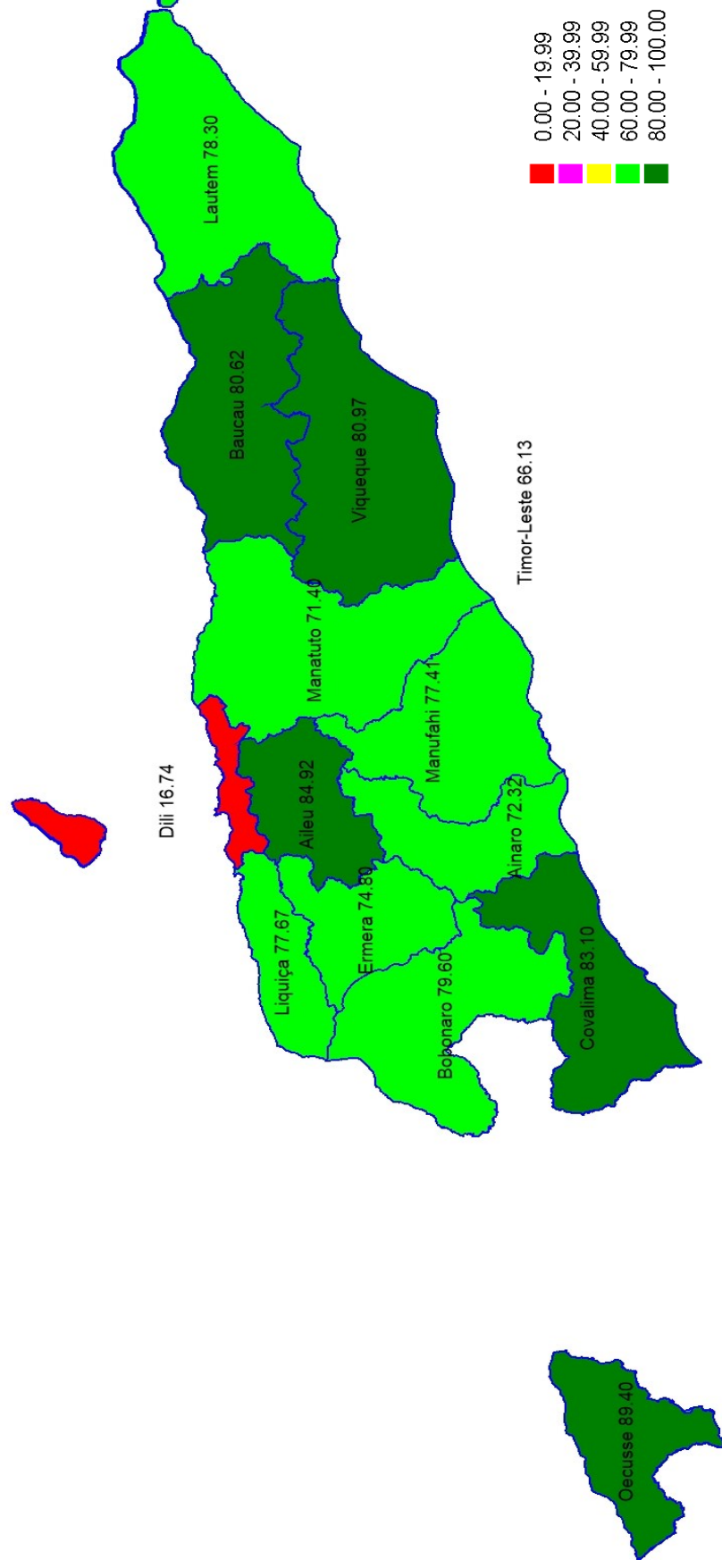
| Descrição                                       | *2022           | *2023             | 2024              | Description                                |
|---|-----------------|-------------------|-------------------|--|
| <b>Excedente/Déficit</b>                        | <b>-682,612</b> | <b>-1,009,347</b> | <b>-1,357,610</b> | <b>Public surplus/deficit</b>              |
| <b>Receitas</b>                                 | <b>135,292</b>  | <b>197,304</b>    | <b>233,050</b>    | <b>Revenue</b>                             |
| Receitas Fiscais                                | 143.23          | 473,397           | 197,461           | Taxes                                      |
| Receitas Não Fiscais <sup>1</sup>               | 17.90           | 116.46            | 35,589            | Non-tax Revenue <sup>1</sup>               |
| Agências de retenção de receita                 | 11.06           | 589.86            | -                 | Revenue Retention Agencies                 |
| Outros passivos de longo prazo                  | -               | -                 | -                 | Other Long term Liabilities                |
| <b>Despesas</b>                                 | <b>3,876</b>    | <b>1,796</b>      | <b>1,590,660</b>  | <b>Expenditure</b>                         |
| Salários e Vencimentos                          | 617.02          | 992.10            | 233,050           | Salaries and Wage                          |
| Bens e Serviços <sup>2</sup>                    | 771.49          | 476.75            | 445,997           | Goods and Services <sup>2</sup>            |
| Capital Menor                                   | 55.60           | 58.11             | 273,476           | Minor capital                              |
| Capital e desenvolvimento                       | 276.48          | 269.05            | 47,022            | Capital and Development                    |
| Ttransferências                                 | 1,878.88        | -                 | 591,115           | Transfer                                   |
| Despesas Contingencias                          | 276.48          | -                 | -                 | Despesas Contingencias                     |
| <b>Despesa por Função (milhares)</b>            | <b>3,465</b>    | <b>2,999</b>      | <b>1,750,532</b>  | <b>Expenditure by function (million)</b>   |
| Serviços Públicos Gerais                        | 1,211           | 1,111             | 625,051           | General Public Services                    |
| Defesa  | 90.76           | 116.18            | 47,458            | Defense                                    |
| Segurança e Ordem Pública                       | 277.46          | 220.14            | 23,833            | Public Order and Safety                    |
| Assuntos Económicos                             | 1,202.11        | 683.85            | 558,683           | Economic Affairs                           |
| Protecção Ambiental                             | 17.15           | 15.28             | 2,999             | Environmental Protection                   |
| Saúde   | 171.09          | 167.71            | 23,046            | Health                                     |
| Lazer, Cultura e Religião <sup>3</sup>          | 8.70            | 11.01             | 79,385            | Leisure, Culture and Religion <sup>3</sup> |
| Educação  | 77.26           | 279.90            | 8,840             | Education                                  |
| Protecção Social                                | 348.52          | 345.81            | 136,308           | Social Protection                          |
| Serviços de habitação e amenidades comunitárias | 61.44           | 48.34             | 244,929           | Housing and community amenities            |

**Fonte/Source:** Instituto Nacional de Estatística Timór-Leste, I. P.  
- *Indicadores Estatísticos Trimestrais (QSI)/Quarterly Statistical Indicators (QSI)*



### 3.3. Agricultura Agriculture

#### 3.3.1. Percentagem de LAres com propriedades agrícolas em relação ao total de famílias listadas por Município Percentage of Household with Agricultural Holding to Total Household Listel by Municipality



Fonte/SOURCE: Instituto Nacional de Estatística Timór-Leste, I. P.  
- Timór-Leste Censo Agrícolas (TLAC) 2019/ Timor-Leste Agriculture Census (TLAC) 2019



### 3.3.2. Número de Famílias Agrícolas com Gado na Data de Enumeração por Tipo e por Município Number of Agricultural Households Owning Livestock as on the Date of Enumeration by Type and by Municipality

| Municipality | Number of Agricultural Households Owning any Livestock | Large Head Livestock  |                  |                                 |               | Small Head Livestock |              |             |                |                | Poultry              |                          |                         |              |
|--------------|--|-----------------------|------------------|---------------------------------|---------------|----------------------|--------------|-------------|----------------|----------------|----------------------|--------------------------|-------------------------|--------------|
|              |  | Buffalo (Karau Timur) | Cow (Karau Vaka) | Dairy Cow (Karau Vaka Susu ben) | Horse (Kuda)  | Goat (Bibi Timur)    | Sheep        | Dairy Sheep | Pig (Fahi)     | Rabbit/ Coelho | Chicken (Manu Lokal) | Broiler (Manu Rasa Naan) | Layer (Manu Rasa Tolun) | Duck/ Pato   |
| Aileu        | 6,931  | 770                   | 3,094            | -                               | 1,151         | 2,505                | 142          | 2           | 5,963          | 1              | 5,561                | 2                        | 2                       | 95           |
| Ainaro       | 7,052  | 1,309                 | 2,916            | 2                               | 2,315         | 1,485                | 67           | -           | 5,990          | -              | 5,897                | 1                        | 1                       | 67           |
| Baucau       | 17,896   | 3,444                 | 2,524            | 5                               | 3,842         | 6,668                | 1,782        | 1           | 15,980         | 2              | 16,032               | 12                       | 1                       | 74           |
| Bobonaro     | 13,727   | 978                   | 8,889            | 58                              | 520           | 4,427                | 100          | 2           | 12,081         | 3              | 11,078               | 8                        | 2                       | 165          |
| Covalima     | 9,973  | 459                   | 6,757            | 3                               | 213           | 1,099                | 44           | -           | 9,034          | 1              | 7,357                | 6                        | 1                       | 18           |
| Dili         | 7,146  | 225                   | 791              | 1                               | 53            | 2,063                | 28           | -           | 5,839          | 6              | 4,797                | 14                       | 1                       | 156          |
| Ermera       | 15,229   | 928                   | 7,469            | 16                              | 860           | 4,180                | 188          | 3           | 12,143         | 54             | 12,839               | 10                       | 5                       | 158          |
| Lautem       | 9,142  | 1,970                 | 4,422            | 19                              | 1,135         | 1,393                | 196          | 3           | 8,031          | -              | 7,226                | 2                        | -                       | 22           |
| Liquica      | 9,790  | 913                   | 4,143            | -                               | 130           | 5,090                | 61           | -           | 8,215          | 5              | 8,262                | 9                        | 5                       | 148          |
| Manatuto     | 5,372  | 1,670                 | 1,398            | 2                               | 966           | 1,711                | 103          | -           | 4,279          | 2              | 3,963                | 3                        | -                       | 30           |
| Manufahi     | 6,579  | 1,200                 | 2,911            | 2                               | 1,377         | 1,166                | 26           | -           | 5,196          | 2              | 5,818                | 9                        | 3                       | 104          |
| Oe-Cusse     | 12,845   | 2,142                 | 6,741            | 101                             | 181           | 4,584                | 93           | 16          | 10,846         | 10             | 10,822               | 2                        | 3                       | 33           |
| Viqueque     | 12,476   | 3,839                 | 5,582            | 2                               | 2,095         | 2,980                | 153          | -           | 11,001         | 7              | 9,917                | 1                        | 3                       | 44           |
| <b>Total</b> | <b>134,158</b>   | <b>19,847</b>         | <b>57,637</b>    | <b>211</b>                      | <b>14,838</b> | <b>39,351</b>        | <b>2,983</b> | <b>27</b>   | <b>114,598</b> | <b>93</b>      | <b>109,569</b>       | <b>79</b>                | <b>27</b>               | <b>1,114</b> |

Fonte/Souce: Instituto Nacional de Estatística Timór-Leste, I. P.  
- Timór-Leste Censo Agrícolas (TLAC) 2019/ Timór-Leste Agriculture Census (TLAC) 2019

### 3.3.3. Número Total de Gado Possuído na Data de Enumeração por Tipo e por Município Total Number of Owning Livestock owned as on the date of enumeration by type, Municipality

| Municipality | Number of Livestock owned by Large Head Livestock, Small Head Livestock and Poultry |                |                                  |                  |                |                  |                |                |                   |                      |                                 |                                      |               |
|--------------|---|----------------|----------------------------------|------------------|----------------|------------------|----------------|----------------|-------------------|----------------------|---------------------------------|--------------------------------------|---------------|
|              | Buffalo/<br>Búfalo  | Cow/<br>Vaca   | Dairy<br>Cow/<br>Vaca<br>Leitera | Horse/<br>Cavalo | Goat/<br>Cabra | Sheep/<br>Ovinos | Dairy<br>Sheep | Pig/<br>Suinos | Rabbit/<br>Coelho | Chicken/<br>Galinhas | Broiler/<br>Frangos<br>de Corte | Layer/<br>Galinhas<br>Poedei-<br>ras | Duck/<br>Pato |
| Aileu        | 1,926   | 8,420          | -                                | 1,814            | 6,547          | 367              | 6              | 14,896         | 2                 | 40,509               | 100                             | 10                                   | 437           |
| Ainaro       | 4,659   | 12,467         | 2                                | 4,438            | 4,151          | 587              | 0              | 19,372         | -                 | 68,520               | 25                              | 25                                   | 391           |
| Baucau       | 20,310  | 13,944         | 40                               | 9,003            | 37,379         | 16,757           | 4              | 47,413         | 5                 | 173,888              | 261                             | 1                                    | 365           |
| Bobonaro     | 4,549   | 42,259         | 303                              | 912              | 16,748         | 340              | 7              | 46,862         | 4                 | 99,970               | 101                             | 12                                   | 978           |
| Covalima     | 2,931   | 40,444         | 10                               | 488              | 5,262          | 193              | -              | 47,172         | -                 | 86,867               | 15                              | 13                                   | 91            |
| Dili         | 914   | 3,156          | 2                                | 115              | 11,495         | 60               | -              | 22,429         | 8                 | 49,759               | 2,034                           | 10                                   | 1,065         |
| Ermera       | 2,913   | 19,969         | 40                               | 1,349            | 11,589         | 465              | 4              | 33,519         | 243               | 115,073              | 40                              | 116                                  | 714           |
| Lautem       | 18,027  | 34,521         | 147                              | 4,840            | 9,061          | 2,622            | 18             | 37,272         | -                 | 86,454               | 34                              | -                                    | 220           |
| Liquica      | 2,094   | 13,525         | -                                | 186              | 18,696         | 187              | -              | 27,122         | 15                | 85,083               | 63                              | 8                                    | 1,398         |
| Manatuto     | 21,231  | 12,462         | 4                                | 5,724            | 20,210         | 1,520            | -              | 50,959         | 5                 | 62,018               | 4                               | -                                    | 120           |
| Manufahi     | 6,320   | 15,899         | 1                                | 3,085            | 4,436          | 80               | -              | 18,321         | 6                 | 64,150               | 375                             | 7                                    | 721           |
| Oe-Cusse     | 9,160   | 26,012         | 281                              | 965              | 20,376         | 414              | 34             | 39,299         | 53                | 114,303              | 25                              | 53                                   | 165           |
| Viqueque     | 32,441  | 42,623         | 27                               | 6,252            | 13,961         | 526              | -              | 48,808         | 37                | 99,443               | 2                               | 29                                   | 183           |
| <b>Total</b> | <b>127,475</b>  | <b>285,701</b> | <b>857</b>                       | <b>39,171</b>    | <b>179,911</b> | <b>24,118</b>    | <b>73</b>      | <b>453,444</b> | <b>378</b>        | <b>1,146,037</b>     | <b>3,079</b>                    | <b>284</b>                           | <b>6,848</b>  |

**Fonte/Souce:** Instituto Nacional de Estatística Timór-Leste, I. P.  
- *Timór-Leste Censo Agrícolas (TLAC) 2019/ Timór-Leste Agriculture Census (TLAC) 2019*



### 3.3.4.a. Número de Lares Agrícolas com Gado na Data da Enumeração por Classe de Tamanho do gado, por Município

#### Number of Agricultural Households Owning Livestock as on the date of enumeration by size class of livestock, by Municipality

| Municipality/<br>Município | Large Head Livestock by size class//Animais de Cabeça Grande por Classe de Tamanho |               |               |              |              |            |            |            |               |  |
|----------------------------|--|---------------|---------------|--------------|--------------|------------|------------|------------|---------------|--|
|                            | 0-1  | 2-4           | 5-9           | 10-19        | 20-49        | 50-99      | 100+       | 100+       | Total         |  |
| Aileu                      | 1,362  | 2,070         | 488           | 126          | 18           | 1          | 1          | 1          | 4,066         |  |
| Ainaro                     | 1,388  | 2,384         | 831           | 350          | 111          | 8          | 5          | 5          | 5,077         |  |
| Baucau                     | 1,561  | 3,189         | 1,634         | 922          | 288          | 40         | 7          | 7          | 7,641         |  |
| Bobonaro                   | 2,510  | 4,539         | 2,134         | 870          | 246          | 26         | 7          | 7          | 10,332        |  |
| Covalima                   | 1,361  | 3,052         | 1,927         | 859          | 320          | 35         | 8          | 8          | 7,562         |  |
| Dili                       | 334  | 543           | 168           | 67           | 17           | 1          | 2          | 2          | 1,132         |  |
| Ermera                     | 3,967  | 4,440         | 778           | 212          | 80           | 7          | 3          | 3          | 9,487         |  |
| Lautem                     | 760  | 1,946         | 1,538         | 998          | 543          | 94         | 39         | 39         | 5,918         |  |
| Liquica                    | 2,351  | 2,438         | 531           | 175          | 46           | 1          | 5          | 5          | 5,547         |  |
| Manatuto                   | 528  | 1,322         | 812           | 423          | 206          | 42         | 71         | 71         | 3,404         |  |
| Manufahi                   | 900  | 1,864         | 940           | 434          | 170          | 35         | 6          | 6          | 4,349         |  |
| Oe-Cusse                   | 2,443  | 4,472         | 1,700         | 452          | 124          | 16         | 8          | 8          | 9,215         |  |
| Viqueque                   | 955  | 2,838         | 2,339         | 1,627        | 802          | 134        | 35         | 35         | 8,730         |  |
| <b>Total</b>               | <b>20,420</b>  | <b>35,097</b> | <b>15,820</b> | <b>7,515</b> | <b>2,971</b> | <b>440</b> | <b>197</b> | <b>197</b> | <b>82,460</b> |  |

**Fonte/Source:** Instituto Nacional de Estatística Timór-Leste, I. P.  
- *Timór-Leste Censo Agrícolas (TLAC) 2019/ Timór-Leste Agriculture Census (TLAC) 2019*



### 3.3.4.b. Número de Lares Agrícolas com Gado na Data da Enumeração por Classe de Tamanho do gado, por Município

Number of Agricultural Households Owning Livestock as on the date of enumeration by size class of livestock, by Municipality

| Municipality/<br>Município | Small Head Livestock by size class/Animais de Cabeça Pequeno por Classe de Tamanho |               |               |               |              |            |            |                |  |  |
|----------------------------|--|---------------|---------------|---------------|--------------|------------|------------|----------------|--|--|
|                            | 0-2  | 3-4           | 5-9           | 10-19         | 20-49        | 50-99      | 100+       | Total          |  |  |
| Aileu                      | 3,416  | 1,599         | 1,112         | 225           | 49           | -          | 1          | 6,402          |  |  |
| Ainaro                     | 3,386  | 1,448         | 1,080         | 381           | 80           | 6          | 1          | 6,382          |  |  |
| Baucau                     | 6,058  | 4,464         | 3,926         | 1,787         | 647          | 102        | 30         | 17,014         |  |  |
| Bobonaro                   | 4,844  | 3,318         | 3,355         | 1,240         | 253          | 14         | 5          | 13,029         |  |  |
| Covalima                   | 2,420  | 2,481         | 3,006         | 1,220         | 217          | 11         | 1          | 9,356          |  |  |
| Dili                       | 1,563  | 2,183         | 1,827         | 608           | 137          | 17         | 4          | 6,339          |  |  |
| Ermera                     | 7,832  | 3,286         | 2,101         | 554           | 92           | 6          | 3          | 13,874         |  |  |
| Lautem                     | 2,621  | 2,209         | 2,335         | 935           | 223          | 39         | 13         | 8,375          |  |  |
| Liquica                    | 3,083  | 2,487         | 2,429         | 868           | 200          | 11         | 2          | 9,080          |  |  |
| Manatuto                   | 1,549  | 1,150         | 1,315         | 539           | 162          | 18         | 92         | 4,825          |  |  |
| Manufahi                   | 2,589  | 1,374         | 1,147         | 372           | 70           | 8          | 3          | 5,563          |  |  |
| Oe-Cusse                   | 4,396  | 2,973         | 3,119         | 1,108         | 213          | 12         | 14         | 11,835         |  |  |
| Viqueque                   | 3,449  | 3,231         | 3,172         | 1,357         | 310          | 16         | 5          | 11,540         |  |  |
| <b>Total</b>               | <b>47,206</b>  | <b>32,203</b> | <b>29,924</b> | <b>11,194</b> | <b>2,653</b> | <b>260</b> | <b>174</b> | <b>123,614</b> |  |  |

Fonte/SOURCE: Instituto Nacional de Estatística Timór-Leste, I. P.  
- Timór-Leste Censo Agrícolas (TLAC) 2019/ Timór-Leste Agriculture Census (TLAC) 2019



**3.3.4.c. Número de Lares Agrícolas com Gado na Data da Enumeração por Classe de Tamanho do gado, por Município**  
**Number of Agricultural Households Owning Livestock as on the date of enumeration by size class of livestock, by Municipality**

| Municipality/<br>Município | Poultry by size class/Aves por Classe de Tamanho |               |               |               |              |            | Total          |
|----------------------------|--|---------------|---------------|---------------|--------------|------------|----------------|
|                            | 0-4  | 5-9           | 10-19         | 20-49         | 50-99        | 100+       |                |
| Aileu                      | 2,841  | 1,342         | 1,120         | 436           | 33           | 4          | 5,776          |
| Ainaro                     | 2,823  | 1,137         | 1,373         | 665           | 191          | 64         | 6,253          |
| Baucau                     | 5,260  | 2,958         | 5,640         | 2,311         | 275          | 58         | 16,502         |
| Bobonaro                   | 4,799  | 2,500         | 3,225         | 1,092         | 92           | 26         | 11,734         |
| Covalima                   | 2,961  | 1,356         | 2,491         | 1,239         | 135          | 36         | 8,218          |
| Dili                       | 1,700  | 1,005         | 1,558         | 671           | 63           | 21         | 5,018          |
| Ermera                     | 5,548  | 2,573         | 4,101         | 1,260         | 125          | 17         | 13,624         |
| Lautem                     | 2,547  | 1,489         | 2,008         | 1,263         | 179          | 48         | 7,534          |
| Liquica                    | 2,885  | 1,518         | 3,038         | 1,090         | 121          | 19         | 8,671          |
| Manatuto                   | 1,528  | 845           | 1,122         | 516           | 78           | 83         | 4,172          |
| Manufahi                   | 1,791  | 1,450         | 1,736         | 837           | 153          | 26         | 5,993          |
| Oe-Cusse                   | 3,744  | 2,267         | 3,854         | 1,396         | 100          | 26         | 11,387         |
| Viqueque                   | 4,394  | 2,041         | 2,630         | 1,322         | 173          | 36         | 10,596         |
| <b>Total</b>               | <b>42,821</b>                                    | <b>22,481</b> | <b>33,896</b> | <b>14,098</b> | <b>1,718</b> | <b>464</b> | <b>115,478</b> |

**Fonte/Sources:** Instituto Nacional de Estatística Timór-Leste, I. P.  
 - *Timór-Leste Censo Agrícolas (TLAC) 2019/ Timór-Leste Agriculture Census (TLAC) 2019*

**3.3.5. Área Total (Ha) Uso para Culturas / Plantas / Árvores Durante os Últimos 12 Meses por Método de Culturas / Árvores / Plantas e Tipo de Plantio**

**Total Area (Ha) Use for Crops/Plant/Trees During Last 12 Months by Crops/Trees/Plants, Method and Type of Planting**

| Crops                      | Total cultivated area (Ha.) | Total area (in Ha.) used for crops//plants/trees during last 12 months by crop/tree/plants,method and type |                |                      |                                       |                                       |                         |
|----------------------------|-----------------------------|--|----------------|----------------------|---------------------------------------|---------------------------------------|-------------------------|
|                            |                             | Method of Planting/<br>Método de Plantio   |                |                      | Type of Planting/<br>Tipo de Plantio  |                                       |                         |
|                            |                             | Compact/<br>Com-<br>pactar   | Line/<br>Linha | Scatter/<br>Espalhar | Monocul-<br>ture/<br>Monocul-<br>tura | Mixed<br>cropping/<br>Corte<br>Mistoa | Scattered/<br>Espalhado |
| Corn/Milho                 | 91,610.59                   | 22,591.25  | 7,168.23       | 61,851.11            | 17,524.38                             | 43,566.71                             | 30,519.50               |
| Rice/Arroz                 | 38,620.31                   | 10,582.58  | 3,956.68       | 24,081.05            | 14,924.03                             | 13,863.75                             | 9,832.53                |
| Cassava/Mandioca           | 37,911.91                   | 8,408.11   | 2,911.05       | 26,592.75            | 4,297.23                              | 24,593.60                             | 9,021.08                |
| Coffee/Café                | 31,855.82                   | 17,327.15  | 563.06         | 13,965.61            | 12,585.73                             | 10,024.27                             | 9,245.82                |
| Coconut/Coco               | 29,309.05                   | 8,581.58   | 2,176.67       | 18,550.81            | 2,556.35                              | 9,910.63                              | 16,842.07               |
| Banana/Banana              | 27,290.56                   | 2,267.33   | 1,961.15       | 23,062.08            | 1,628.61                              | 12,220.66                             | 13,441.29               |
| Teak/Teca                  | 21,290.50                   | 5,039.63   | 2,560.19       | 13,690.68            | 3,360.26                              | 6,936.35                              | 10,993.89               |
| Mango/Manga                | 18,289.67                   | 6,118.15   | 938.61         | 11,232.90            | 909.81                                | 6,103.17                              | 11,276.69               |
| Sweet potatoes/Batata Doce | 14,353.11                   | 2,887.67   | 523.48         | 10,941.95            | 844.36                                | 10,428.07                             | 3,080.68                |
| Papaya/Mamão               | 12,366.07                   | 927.60   | 441.51         | 10,996.96            | 270.43                                | 7,421.66                              | 4,673.99                |
| Candlenut/Noz-vela         | 10,865.49                   | 5,078.23   | 369.06         | 5,418.19             | 482.53                                | 3,813.71                              | 6,569.24                |
| Taro/Tarô                  | 10,230.55                   | 797.24   | 296.95         | 9,136.35             | 324.68                                | 7,206.85                              | 2,699.02                |
| Areca nut/Noz de areca     | 9,470.98                    | 5,569.47   | 358.67         | 3,542.84             | 598.17                                | 2,164.44                              | 6,708.36                |
| Sheoaks/Sheoaks            | 8,208.87                    | 1,999.79   | 240.43         | 5,968.66             | 168.65                                | 2,798.71                              | 5,241.52                |
| Orange/Laranja             | 7,348.58                    | 2,514.15   | 715.42         | 4,119.01             | 476.01                                | 2,845.38                              | 4,027.19                |
| Chili/Pimentão             | 7,193.97                    | 425.50   | 515.78         | 6,252.69             | 397.93                                | 4,815.77                              | 1,980.28                |
| Mostard/Mostarda           | 6,982.96                    | 795.19   | 1,820.55       | 4,367.23             | 1,418.87                              | 3,854.39                              | 1,709.70                |
| Shallots/Chalotas          | 6,730.16                    | 340.20   | 244.76         | 6,145.20             | 292.68                                | 4,221.11                              | 2,216.37                |
| Jackfruit/Jaca             | 6,488.02                    | 1,881.32   | 240.48         | 4,366.22             | 309.65                                | 2,505.83                              | 3,672.54                |
| Key lime/Limão             | 6,385.07                    | 3,463.36   | 383.66         | 2,538.05             | 170.69                                | 1,844.85                              | 4,369.53                |
| Kontas/Kontas              | 6,356.39                    | 482.96   | 154.23         | 5,719.20             | 256.04                                | 4,378.60                              | 1,721.76                |
| Kidney bean/Feijão         | 6,196.26                    | 4,669.45   | 242.21         | 1,284.60             | 3,830.12                              | 1,633.15                              | 732.99                  |
| Breadfruit/Fruta-pão       | 6,152.75                    | 4,533.89   | 64.87          | 1,553.99             | 245.09                                | 1,299.91                              | 4,607.75                |

*Continua ...  
Continued ...*

Continuação 3.3.5.  
Continued 3.3.5.

| Crops   | Total cultivated area (Ha.) | Total area (in Ha.) used for crops//plants/trees during last 12 months by crop/tree/plants method and type |                |                      |                                      |                                |                         |
|---|-----------------------------|--|----------------|----------------------|--------------------------------------|--------------------------------|-------------------------|
|   |                             | Method of Planting/<br>Método de Plantio   |                |                      | Type of Planting/<br>Tipo de Plantio |                                |                         |
|   |                             | Compact/<br>Compactar  | Line/<br>Linha | Scatter/<br>Espalhar | Monoculture/<br>Monocultura          | Mixed cropping/<br>Corte Misto | Scattered/<br>Espalhado |
| Pumpkin/Abóbora   | 5,448.13                    | 738.97   | 118.22         | 4,590.95             | 162.88                               | 3,583.39                       | 1,701.86                |
| Peanut/Amendoim   | 5,286.44                    | 771.60   | 228.53         | 4,286.31             | 418.44                               | 4,049.85                       | 818.15                  |
| Pomelo/Pomelo   | 5,122.51                    | 3,610.81   | 91.01          | 1,420.69             | 80.11                                | 1,166.58                       | 3,875.82                |
| Guava/Goiaba  | 4,818.70                    | 1,472.35   | 228.21         | 3,118.14             | 214.86                               | 1,967.59                       | 2,636.26                |
| Garlic/Alho   | 4,772.16                    | 277.55   | 155.69         | 4,338.91             | 208.88                               | 3,958.16                       | 605.12                  |
| Tomato/Tomate   | 4,649.98                    | 316.70   | 563.19         | 3,770.09             | 387.62                               | 3,075.47                       | 1,186.89                |
| Other trees/plants/Outras<br>árvores/plantas<br>Permanentes | 4,217.12                    | 697.64   | 231.46         | 3,288.02             | 474.80                               | 1,290.28                       | 2,452.05                |
| Swietenia mahagoni/<br>Swietenia maagani                    | 4,151.79                    | 868.69   | 639.94         | 2,643.16             | 334.68                               | 1,952.98                       | 1,864.13                |
| Sourop/Souropa  | 4,044.62                    | 2,007.12   | 322.99         | 1,714.52             | 81.00                                | 1,307.02                       | 2,656.61                |
| Sandalwood/Sândalo  | 3,248.96                    | 1,487.11   | 95.72          | 1,666.13             | 127.93                               | 772.90                         | 2,348.13                |
| Other trees/Plants<br>Temporary/Outras<br>árvores/plantas   | 3,060.84                    | 450.35   | 183.66         | 2,426.83             | 332.30                               | 1,089.01                       | 1,639.52                |
| Black Turtle bean/Feijão<br>Tartaruga Preto                 | 2,955.42                    | 378.74   | 171.40         | 2,405.28             | 117.62                               | 2,414.99                       | 422.81                  |
| Avocado/Abacate   | 2,921.14                    | 887.23   | 97.91          | 1,936.00             | 113.54                               | 919.85                         | 1,887.75                |
| Aubergines/Beringelas                                       | 2,763.83                    | 144.31   | 299.76         | 2,319.76             | 111.10                               | 1,771.71                       | 881.02                  |
| Waterleaf/Folha d'água                                      | 2,465.05                    | 97.99  | 523.08         | 1,843.97             | 134.20                               | 1,397.29                       | 933.55                  |
| Turmeric/Cúrcuma  | 2,306.91                    | 170.50   | 48.64          | 2,087.77             | 132.13                               | 1,555.36                       | 619.41                  |
| Cucumbers/Pepinos   | 2,166.26                    | 304.76   | 79.69          | 1,781.81             | 58.81                                | 1,368.58                       | 738.87                  |
| Pineapple/Abacaxi   | 2,078.52                    | 278.56   | 269.65         | 1,530.32             | 74.86                                | 1,381.56                       | 622.10                  |
| Ginger/Ruívo  | 1,926.38                    | 134.27   | 52.45          | 1,739.66             | 111.27                               | 1,367.40                       | 447.71                  |
| Lettuce /Alface   | 1,637.58                    | 73.20  | 351.55         | 1,212.83             | 245.02                               | 1,062.97                       | 329.59                  |
| Tobacco/Tabaco  | 1,344.43                    | 115.39   | 42.12          | 1,186.91             | 124.85                               | 658.50                         | 561.07                  |
| Tofu/Tofu   | 1,333.36                    | 73.51  | 61.77          | 1,198.09             | 63.13                                | 1,062.89                       | 207.34                  |
| Sugar apple/Maçã  | 1,096.80                    | 312.09   | 104.83         | 679.88               | 15.29                                | 454.58                         | 626.94                  |

Continua ...  
Continued ...

*Continuação 3.3.5.  
Continued 3.3.5.*

| Crops                               | Total cultivated area (Ha.) | Total area (in Ha.) used for crops//plants/trees during last 12 months by crop/tree/plants,method and type |                |                      |                                      |                                |                         |
|-------------------------------------|-----------------------------|--|----------------|----------------------|--------------------------------------|--------------------------------|-------------------------|
|                                     |                             | Method of Planting/<br>Método de Plantio   |                |                      | Type of Planting/<br>Tipo de Plantio |                                |                         |
|                                     |                             | Compact/<br>Compactar  | Line/<br>Linha | Scatter/<br>Espalhar | Monoculture/<br>Monocultura          | Mixed cropping/<br>Corte Misto | Scattered/<br>Espalhado |
| Cowpea/Feijão-caupi                 | 1,071.76                    | 772.17   | 60.42          | 239.17               | 47.68                                | 902.62                         | 121.46                  |
| Singumas/Singumas                   | 957.76                      | 23.02  | 62.46          | 872.28               | 52.78                                | 597.89                         | 307.09                  |
| Passion fruit/<br>Maracujá          | 951.24                      | 252.79   | 24.03          | 674.41               | 16.49                                | 96.50                          | 838.24                  |
| Galanga/Galanga                     | 949.07                      | 102.14   | 46.62          | 800.31               | 47.85                                | 669.34                         | 231.88                  |
| Yardlong bean/<br>Feijão de quintal | 787.46                      | 294.59   | 92.30          | 400.58               | 128.78                               | 582.36                         | 76.32                   |
| Cocoa/Cacau                         | 774.29                      | 140.13   | 100.97         | 533.18               | 78.34                                | 391.82                         | 304.13                  |
| Cabbage/Repolho                     | 767.93                      | 24.24  | 364.23         | 379.46               | 390.82                               | 178.39                         | 198.72                  |
| Rambutan/Rambutão                   | 738.44                      | 53.57  | 218.67         | 466.20               | 174.74                               | 350.86                         | 212.84                  |
| Calabash/Cabaça                     | 736.41                      | 57.58  | 24.25          | 654.58               | 40.62                                | 136.74                         | 559.06                  |
| Potatoes/Batatas                    | 710.77                      | 159.68   | 29.37          | 521.72               | 65.51                                | 290.85                         | 354.41                  |
| Watermelon/Melancia                 | 602.63                      | 55.70  | 54.39          | 492.55               | 20.33                                | 453.15                         | 129.15                  |
| Cashew/Caju                         | 552.36                      | 80.58  | 71.52          | 400.26               | 50.66                                | 190.03                         | 311.67                  |
| Vanilla/Baunilha                    | 542.00                      | 124.55   | 160.82         | 256.64               | 183.92                               | 208.94                         | 149.14                  |
| Soybeans                            | 477.47                      | 185.23   | 86.23          | 206.02               | 17.45                                | 329.50                         | 130.53                  |
| Onions                              | 400.69                      | 21.63  | 66.60          | 312.46               | 32.13                                | 335.48                         | 33.08                   |
| Couve                               | 347.13                      | 11.70  | 55.83          | 279.60               | 30.93                                | 194.15                         | 122.05                  |
| Watercress                          | 317.08                      | 23.78  | 38.03          | 255.27               | 44.45                                | 210.38                         | 62.25                   |
| Blackthorn                          | 313.73                      | 2.99   | 28.50          | 282.24               | 3.51                                 | 117.09                         | 193.13                  |
| Beans                               | 302.16                      | 69.12  | 27.17          | 205.87               | 56.27                                | 148.43                         | 97.47                   |
| Salak                               | 276.13                      | 108.51   | 21.98          | 145.64               | 4.31                                 | 42.78                          | 229.04                  |
| Acacia                              | 272.23                      | 111.70   | 9.99           | 150.54               | 14.87                                | 141.67                         | 115.68                  |
| Bitter bean                         | 263.57                      | 11.86  | 8.75           | 242.97               | 20.99                                | 194.82                         | 47.77                   |
| Pepper                              | 212.23                      | 41.84  | 16.47          | 153.93               | 31.93                                | 95.79                          | 84.51                   |


*Continua ...  
Continued ...*



*Continuação 3.3.5.  
Continued 3.3.5.*

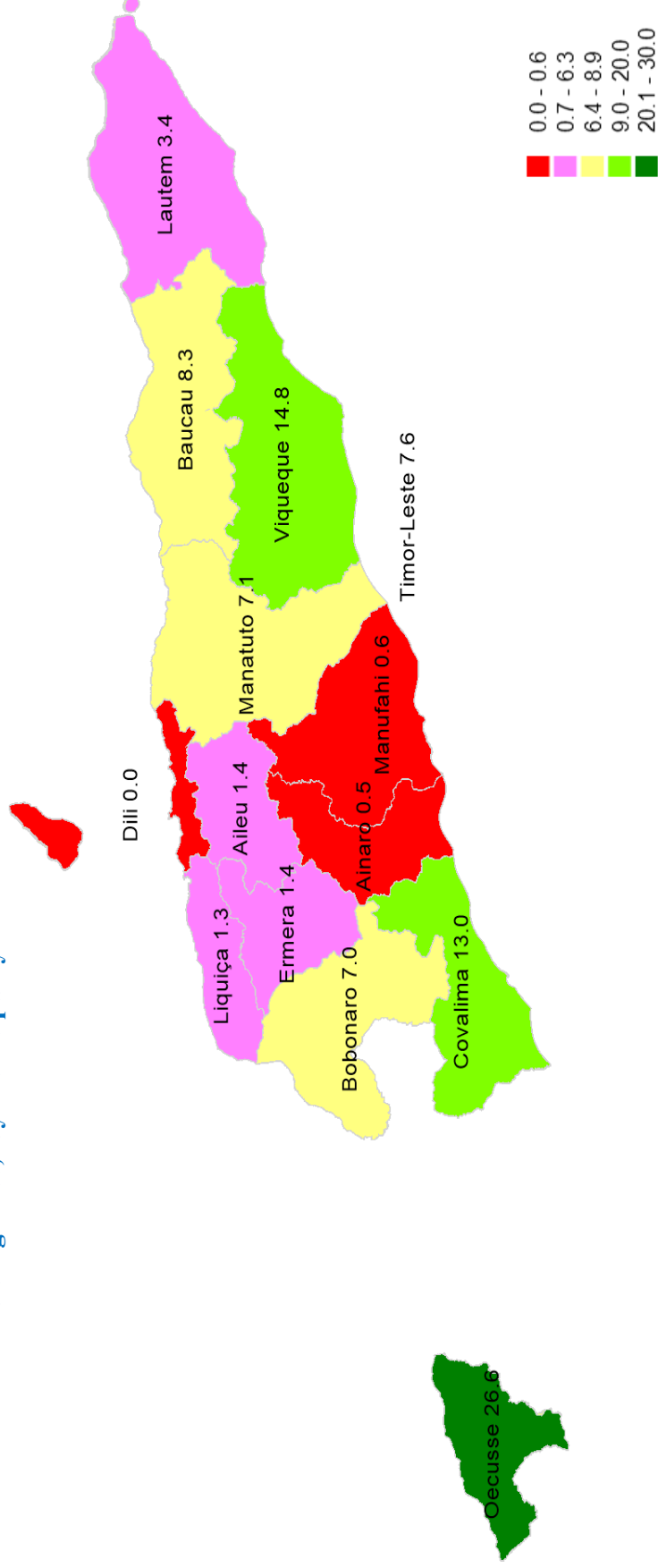
| Crops              | Total cultivated area (Ha.) | Total area (in Ha.) used for crops/plants/trees during last 12 months by crop/tree/plants,method and type                         |                  |                   |                                      |                   |                   |
|--------------------|-----------------------------|---|------------------|-------------------|--------------------------------------|-------------------|-------------------|
|                    |                             | Method of Planting/<br>Método de Plantio  |                  |                   | Type of Planting/<br>Tipo de Plantio |                   |                   |
|                    |                             | Compact   | Line             | Scatter           | Monoculture                          | Mixed cropping    | Scattered         |
| Clove              | 171.04                      | 5.78  | 42.97            | 122.29            | 19.12                                | 98.97             | 52.94             |
| True cinnamon tree | 134.45                      | 11.70   | 5.97             | 116.78            | 23.28                                | 49.77             | 61.40             |
| Grapes             | 95.06                       | 9.98  | 24.46            | 60.62             | 39.92                                | 19.97             | 35.17             |
| Para rubber tree   | 64.43                       | 24.95   | 2.34             | 37.15             | 6.83                                 | 47.77             | 9.84              |
| Broccoli           | 38.44                       | 12.44   | 11.43            | 14.58             | 17.70                                | 14.07             | 6.67              |
| Mangosteens        | 31.63                       | 2.95  | 9.39             | 19.29             | 0.64                                 | 18.32             | 12.67             |
| Coriander          | 23.71                       | 3.97  | 3.11             | 16.62             | 1.01                                 | 13.33             | 9.37              |
| Zucchini           | 18.59                       | 1.00  | 1.84             | 15.75             | 1.35                                 | 7.99              | 9.25              |
| <b>Total</b>       | <b>509,226.45</b>           | <b>135,753.08</b>   | <b>35,580.25</b> | <b>337,893.12</b> | <b>73,662.84</b>                     | <b>235,210.20</b> | <b>200,353.41</b> |
| Plantações         | Área total cultivada (Ha.)  | Compactar   | Linha            | Espalhar          | Monocultura                          | Corte Misto       | Espalhado         |
|                    |                             | Área total (em Ha.) usada para culturas/plantas/árvores durante os últimos 12 meses por cultura/árvore/plantas, por método e tipo |                  |                   |                                      |                   |                   |

**Fonte/Source:** Instituto Nacional de Estatística Timór-Leste, I. P.  
- *Timór-Leste Censo Agrícolas (TLAC) 2019/ Timór-Leste Agriculture Census (TLAC) 2019*



### 3.3.6. Percentagem da área (Bruta) Plantada com Safras da Área Total Cultivada da Agricultura familiar com Arroz por Município

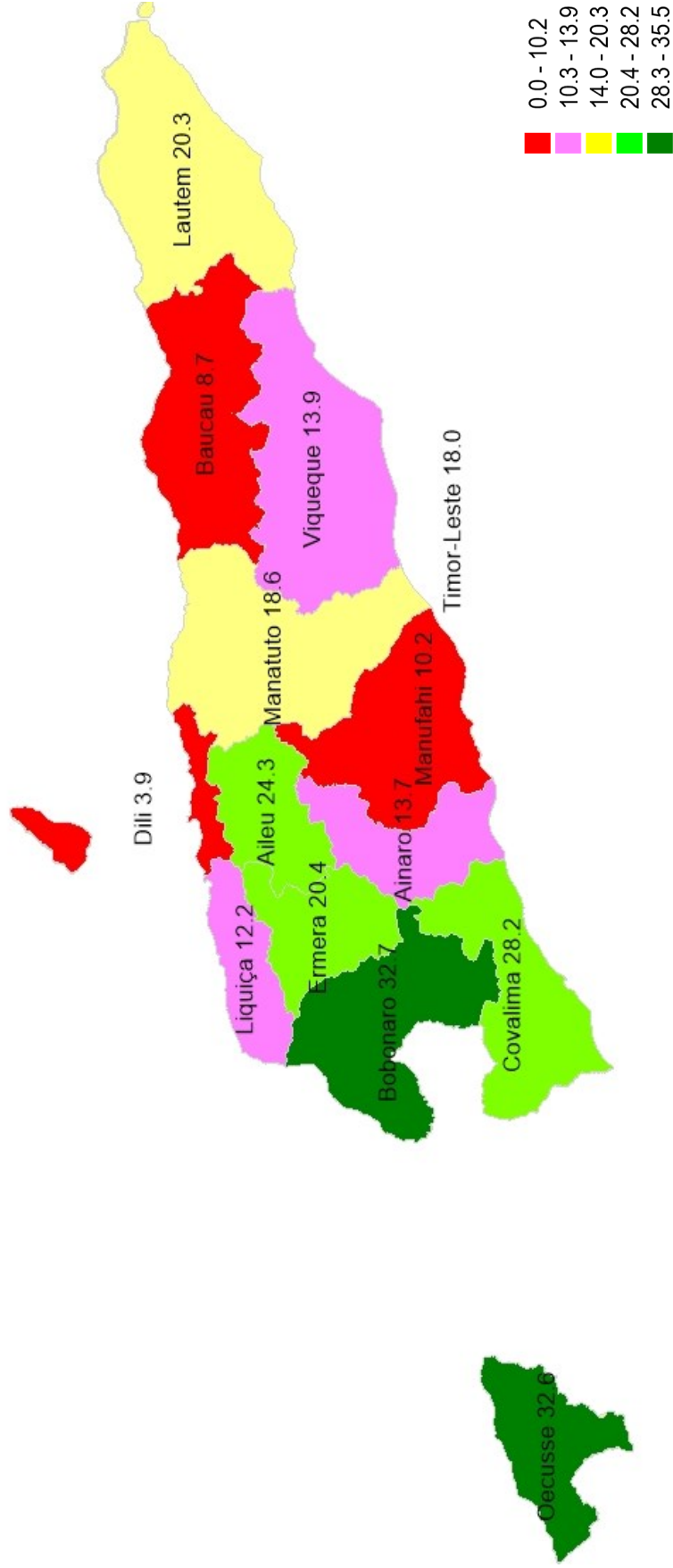
#### Percentage of Area (Gross) Planted with Crops from total Cultivated Area of Households Agriculture Holding Rice, by Municipality



Fonte/Souce: Instituto Nacional de Estatística Timór-Leste, I. P.  
- *Timór-Leste Censo Agrícolas (TLAC) 2019/ Timór-Leste Agriculture Census (TLAC) 2019*



### 3.3.7. Percentagem da área (Bruta) Plantada com Safras da Área Total Cultivada da Agricultura familiar com Milho por Município Percentage of Area (Gross) Planted with Crops from total Cultivated Area of Households Agriculture Holding Corn, by Municipality

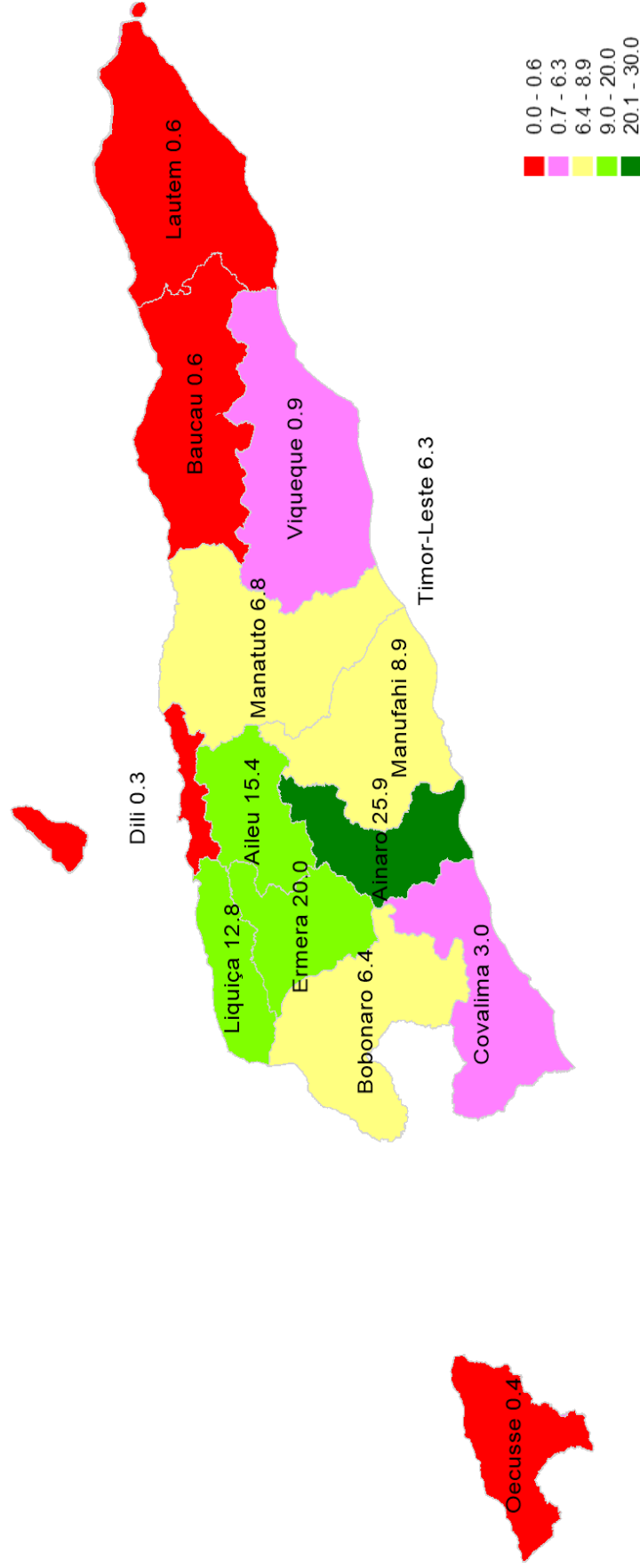


Fonte/SOURCE: Instituto Nacional de Estatística Timor-Leste, I. P.  
- Timor-Leste Censo Agrícolas (TLAC) 2019/ Timor-Leste Agriculture Census (TLAC) 2019



### 3.3.8. Percentagem da área (Bruta) Plantada com Safras da Área Total Cultivada da Agricultura familiar com Café por Município

Percentage of Area (Gross) Planted with Crops from total Cultivated Area of Households Agriculture Holding Coffee, by Municipality



Fonte/SOURCE: Instituto Nacional de Estatística Timór-Leste, I. P.  
Timór-Leste Censo Agrícolas (TLAC) 2019/Timór-Leste Agriculture Census (TLAC) 2019

### 3.4. Electricidade e Água Pótavel

#### Electricity and Clean Water

#### 3.4.1. Produção e consumo de electricidade em Dili, 2020 to 2024

#### Electricity production and consumption in Dili, 2020 to 2024

10<sup>3</sup> KWh

| Discrição       | 2020           | 2021           | 2022           | 2023           | 2024           | Description        |
|-----------------|----------------|----------------|----------------|----------------|----------------|--------------------|
| <b>Produção</b> | <b>502,594</b> | <b>507,986</b> | <b>501,894</b> | <b>526,055</b> | <b>573,275</b> | <b>Production</b>  |
| <b>Consumo</b>  | <b>214,506</b> | <b>253,569</b> | <b>328,080</b> | <b>343,540</b> | <b>393,739</b> | <b>Consumption</b> |
| Doméstico       | 121,815        | 143,608        | 192,616        | 201,068        | 234,402        | Domestic           |
| Comercial       | 67,696         | 72,816         | 93,233         | 103,558        | 117,508        | Commercial         |
| Governo         | 20,790         | 32,189         | 35,893         | 34,804         | 37,560         | Government         |
| Outros          | 4,205          | 4,956          | 6,338          | 4,110          | 4,268          | Other              |

Fonte/Source: Instituto Nacional de Estatística Timór-Leste, I.P.  
- Indicadores Estatísticos Trimestrais (QSI)/Quarterly Statistical Indicators (QSI)

Observações: “Outros” inclui escolas, igrejas e representações estrangeiras em Dili.

#### 3.4.2. Lares urbano e Lares rural o acesso à água pótavel, 2024

#### Household urban and rural access to clean water, 2024

| Municípios     | Total População Baseia ao Censo 2022 | Total Populasaun acesso a água potável | %           | Total Lares     | Lares acesso a água potável     | %           |
|----------------|--------------------------------------|--|-------------|-----------------|---------------------------------|-------------|
| Aileu          | 54,324                               | 16,126                                 | 29.7        | 9,383           | 4,050                           | 43.2        |
| Ainaro         | 73,115                               | 51,181                                 | 70.0        | 12,328          | 8,507                           | 69.0        |
| Atauro         | 10,295                               | 2,500                                  | 24.3        | 2,121           | 625                             | 29.5        |
| Baucau         | 134,878                              | 11,990                                 | 8.9         | 24,852          | 6,453                           | 26.0        |
| Bobonaro       | 106,639                              | 99,194                                 | 93.0        | 20,820          | 21,842                          | 104.9       |
| Covalima       | 73,933                               | 12,267                                 | 16.6        | 15,678          | 1,257                           | 8.0         |
| Dili           | 324,738                              | 7,266                                  | 2.2         | 57,266          | 798                             | 1.4         |
| Ermera         | 137,750                              | 107,238                                | 77.8        | 25,536          | 17,873                          | 70.0        |
| Lautem         | 70,022                               | 12,449                                 | 17.8        | 13,345          | 2,078                           | 15.6        |
| Liquica        | 83,658                               | 10,232                                 | 12.2        | 14,771          | 1,482                           | 10.0        |
| Manatuto       | 50,859                               | 14,148                                 | 27.8        | 8,824           | 10,158                          | 115.1       |
| Manufahi       | 60,665                               | 17,323                                 | 28.6        | 11,053          | 2,938                           | 26.6        |
| Oecusse        | 80,685                               | 12,788                                 | 15.8        | 17,730          | 13,271                          | 74.9        |
| Viqueque       | 80,176                               | 4,972                                  | 6.2         | 16,563          | 972                             | 5.9         |
| <b>Total</b>   | <b>1,341,737</b>                     | <b>379,674</b>                         | <b>28.3</b> | <b>250,270</b>  | <b>92,304</b>                   | <b>36.9</b> |
| Municipalities | Total Population Census 2022         | Total Population access to clean water | %           | Total Household | Household access to clean water | %           |

Fonte/Source: Be'e Timór-Leste Empresa Publica BTL. EP e INETL, IP

## 3.5. Construção Construction

### 3.5.1. Licenças de Construção, 2021 a 2024 Construction permits, 2021 to 2024

| Descrição                      | Unidade/<br>Unit    | 2021        | 2022        | 2023          | 2024          | Description                     |
|--------------------------------|---------------------|-------------|-------------|---------------|---------------|---------------------------------|
| Licenças concedidas            | Nº                  | 9           | 22          | 21            | 69            | Number of Permits Granted       |
| Área de construção projectada  | m <sup>2</sup>      | 2,026,489   | 2,223,733   | 72,255.84     | 30,278        | Projected Area of Construction  |
| Média por licença              | m <sup>2</sup>      | 137,499     | 102,867     | 3,440.75      | 438.81        | Average per Permit              |
| Valor projectado da construção | 10 <sup>3</sup> USD | 725,254,945 | 766,091,564 | 59,098,949.35 | 26,504,276.01 | Projected Value of Construction |
| Média por licença              | 10 <sup>3</sup> USD | 45,328,434  | 35,637,211  | 2,814,230.9   | 384,119.94    | Average per Permit              |
| Média por m <sup>2</sup>       | USD                 | 30,529      | 41,174      | 606.96        | 1,067.89      | Average per m <sup>2</sup>      |

Fonte/Source: *Ministério das Obras Públicas de Timór-Leste / Ministry of Public Works of Timór-Leste*

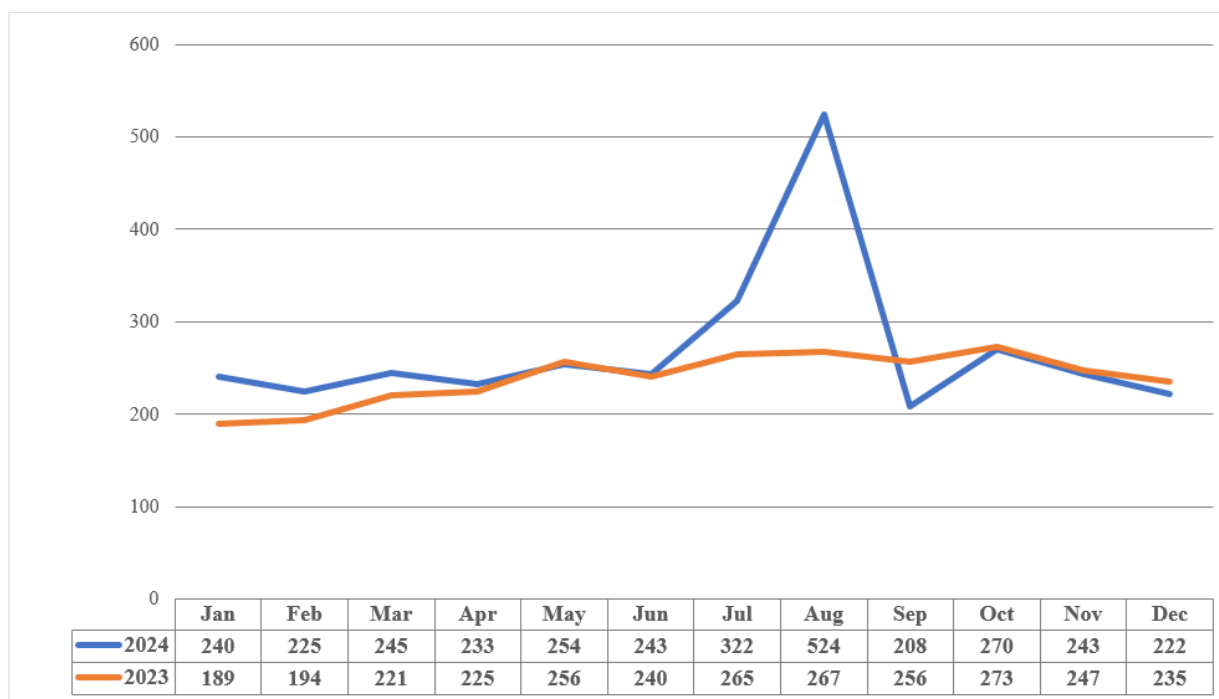
## 3.6. Transportes Transports

### 3.6.1. Veículos registrados, por tipo de veículo, 2017 a 2024 Vehicle registration by type of vehicle, 2017 to 2024


| Tipo de veículo         | 2017          | 2018          | 2019          | 2020          | 2021          | 2022          | 2023          | 2024          | Type of vehicle      |
|-------------------------|---------------|---------------|---------------|---------------|---------------|---------------|---------------|---------------|----------------------|
| Motociclos              | 18,125        | 20,025        | 15,627        | 16,816        | 13,477        | 19,867        | 28,805        | 26,405        | Motorcycle           |
| Ligeiros de passageiros | 2,010         | 2,012         | 2,815         | 2,771         | 3,065         | 7,034         | 8,137         | 5,982         | Light for passengers |
| Ligeiros de mercadorias | 1,535         | 1,625         | 106           | 48            | 3             | 26            | 1,430         | 46            | Light for cargo      |
| Pesados                 | 299           | 312           | 48            | 397           | 332           | 1,208         | 1,014         | 1,101         | Heavy                |
| <b>Total</b>            | <b>21,969</b> | <b>23,974</b> | <b>18,596</b> | <b>20,032</b> | <b>16,877</b> | <b>28,135</b> | <b>39,386</b> | <b>33,534</b> | <b>Total</b>         |

Fonte/Source: Direção Nacional dos Transportes Terrestres/National Directorate for Land Transports

### 3.6.2. Chegadas de voo por mês, 2023 e 2024 Flight arrivals by months, 2023 and 2024

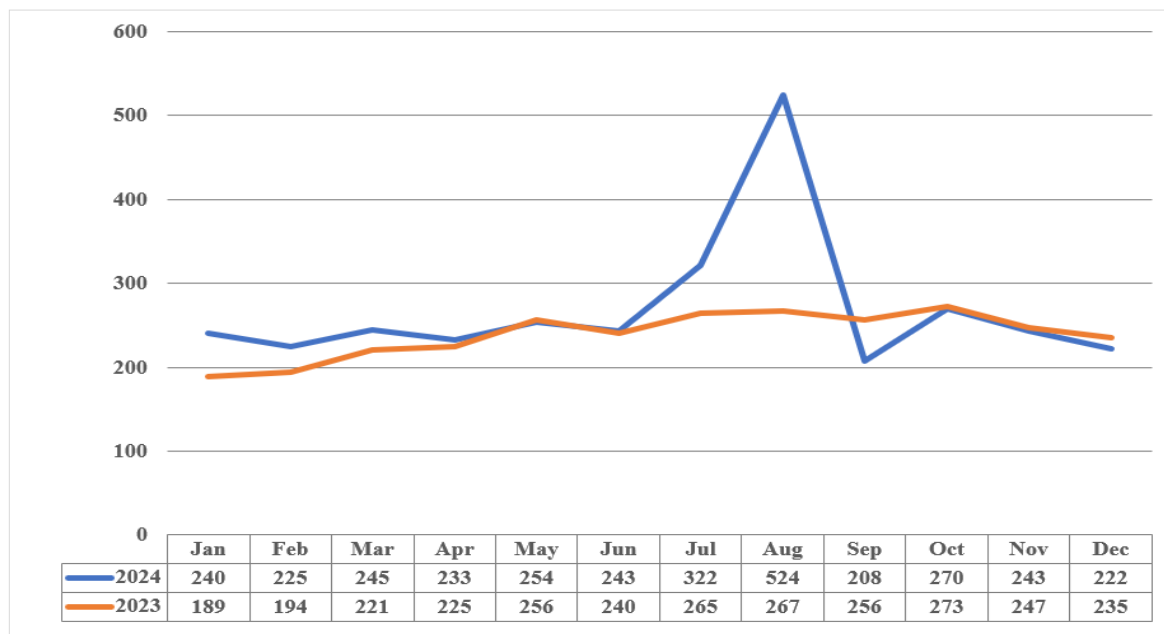


Fonte/Source: Conselho de Administracao da ANATL, E.P.



### 3.6.3. Partidas de vôo por mês, 2023 e 2024

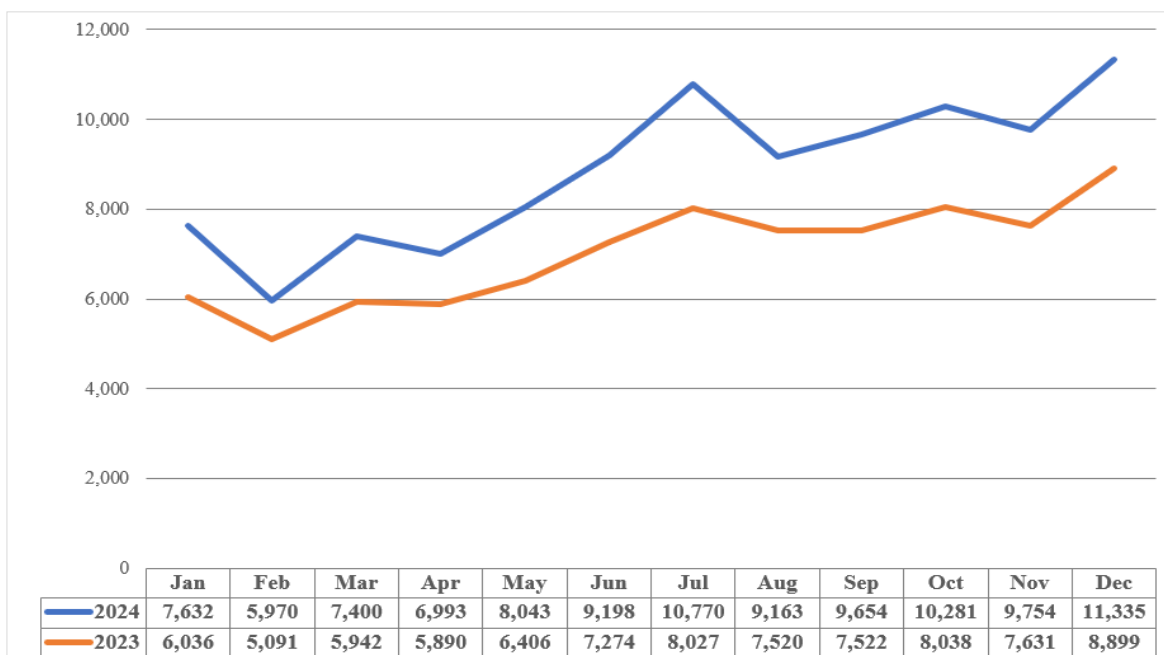
#### Flight departures by months, 2023 and 2024



Fonte/Source: Conselho de Administracao da ANATL, E.P.

### 3.6.4. Chegadas de passageiros via aéreo em 2023 e 2024

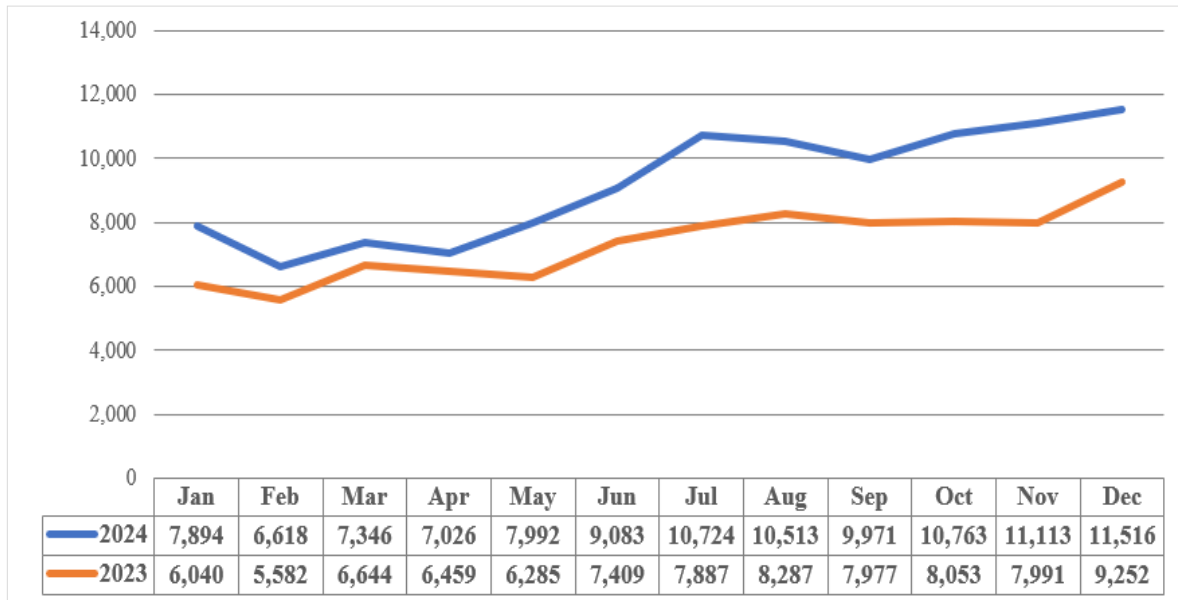
#### Passengers arrivals by air in 2023 and 2024



Fonte/Source: Conselho de Administracao da ANATL, E.P.

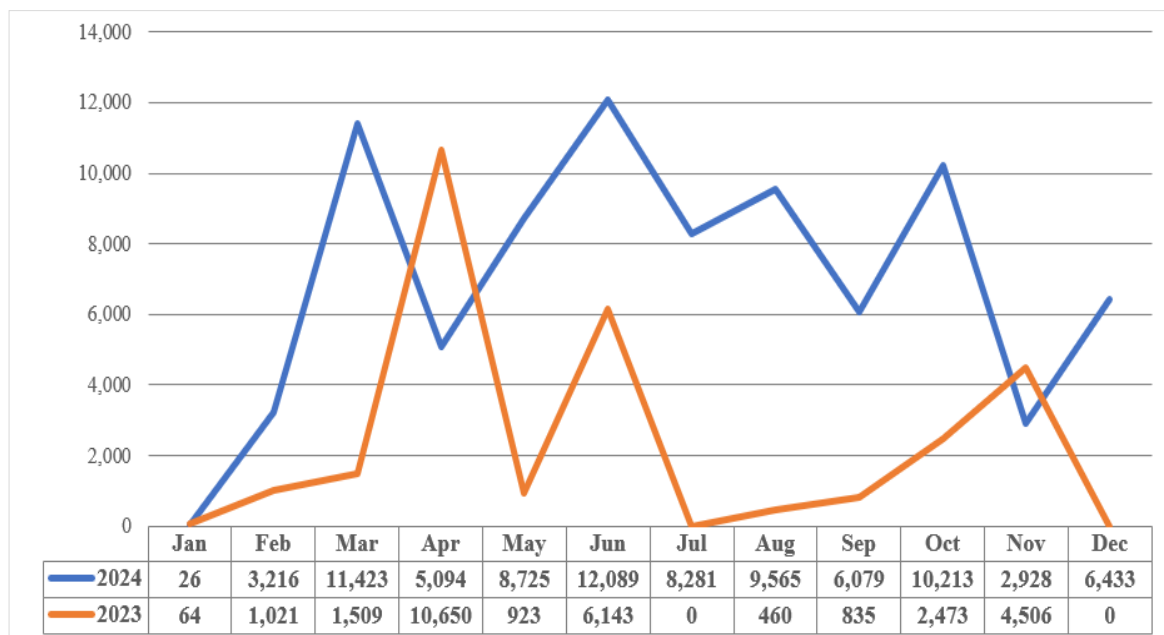


### 3.6.5. Partidas de passageiros via aéreo, 2023 e 2024 Passengers departures by air, 2023 and 2024




Fonte/Source: Conselho de Administracao da ANATL, E.P.

### 3.6.6. Carga P/Kg chegadas de aéreo, 2023 e 2024 Cargo P/Kg arrivals by air, 2023 and 2024

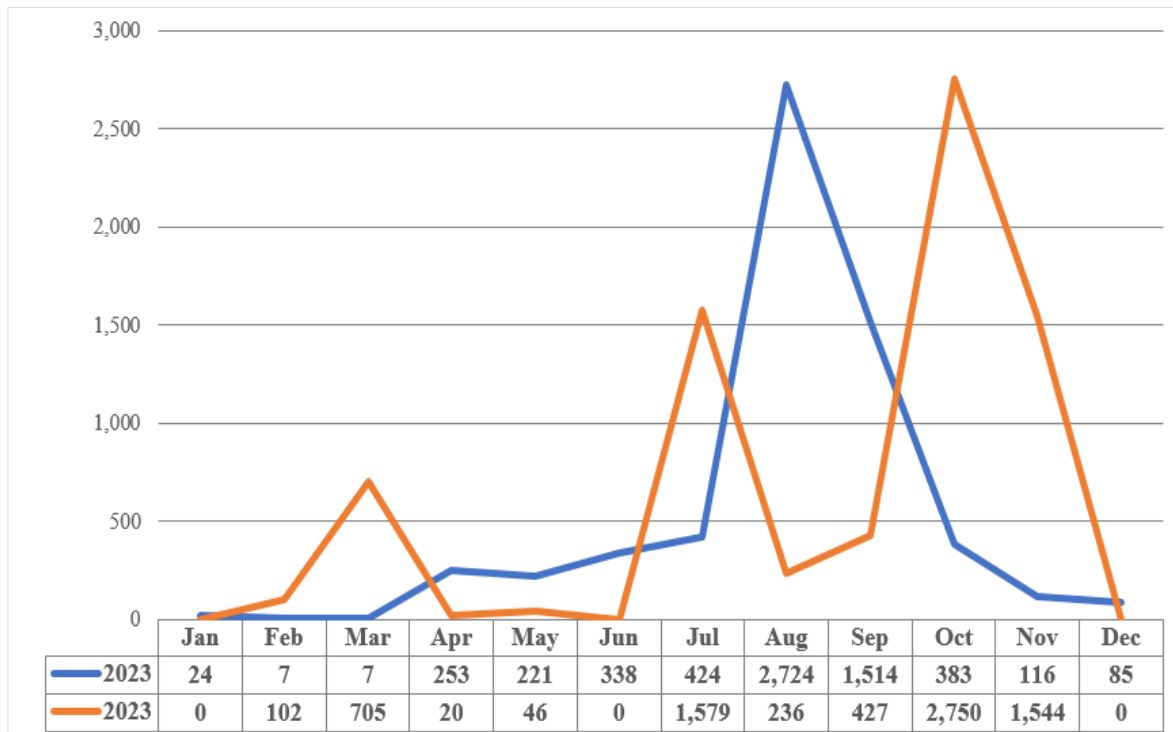


Fonte/Source: Conselho de Administracao da ANATL, E.P.



### 3.6.7. Carga P/Kg Partidas de aéreo, 2023 e 2024

#### Carga P/Kg departures by air, 2023 and 2024



Fonte/Source: Conselho de Administracao da ANATL, E.P.

### 3.7. Comunicações Communications

#### 3.7.1. Subscritores de serviços telefónicos, 2024 Telephone services subscribers, 2024

| Descrição                                  | Timor Telecom | Telkomcel  | Telemor    | Description                           |
|--|---------------|------------|------------|---------------------------------------|
| <b>Subscritores Fixa/Fixed Subscriber</b>  |               |            |            |                                       |
| Rede fixa (Nº)                             | 1,674         | n/a        | n/a        | Fixed Phones (Nº)                     |
| Posto Públicos                             | 17            | n/a        | n/a        | Public Payphone                       |
| Internacional Circuitos Telefónicos        | 0             | n/a        | n/a        | International Telephone Circuit       |
| Nacional Circuitos Telefónicos             | 728           | n/a        | n/a        | National Telephon Circuit             |
| <b>Subscritores Fixa</b>                   | <b>2,419</b>  | <b>n/a</b> | <b>n/a</b> | <b>Fixed Subscribers</b>              |
| Área urbanas                               | 100%          | n/a        | n/a        | Urban Area                            |
| Casas Particulares                         | 50            | n/a        | n/a        | Residencial                           |
| <b>Subscritores Móvel/MobileSubscriber</b> |               |            |            |                                       |
| Assinantes de Telefonia Movel Celular      | 318,890       | 670,631    | 640,575    | Cellular Mobile Telephone Subscribers |
| Cellular Cartão Pré-pago Móvel             | 312,598       | 669,811    | 640,575    | Cellular Mobile Prepaid Card          |
| Os Assinantes de Rede Móveis 3G/4G         | 167,699       | 94,517     | 640,568    | Subscribers to 3G/4G Mobile Networks  |

Fonte/Source: *Timór Telecom, Telkomcel e Telemor*

#### 3.7.2. Subscritores de serviços de Telefónicos, 2018 a 2024 Telephone services subscribers, 2018 to 2024

| Descrição             | 2018      | 2019    | 2020    | 2021    | 2022      | 2023      | 2024      | Description           |
|-----------------------|-----------|---------|---------|---------|-----------|-----------|-----------|-----------------------|
| Telefone Subscritores | 1,478,237 | 845,222 | 824,985 | 840,917 | 1,497,602 | 1,549,652 | 1,630,096 | Telephone subscribers |

Fonte/Source: **Instituto Nacional de Estatística Timór-Leste, I.P.**  
- *Quarterly Statistical Indicator (QSI) / Indicadores Estatísticos Trimestrais, Q4*

**3.7.3. Número de correios em Timór-Leste por Municípios, 2024**  
**Number of post office in Timór-Leste by Municipalities, 2024**

| <b>Municípios</b>     | <b>Posto Ofisio</b> | <b>Auxiliar Posto Ofisio</b> | <b>Total</b> |
|-----------------------|---------------------|------------------------------|--------------|
| Aileu                 | 0                   | 0                            | 0            |
| Ainaro                | 1                   | 2                            | 3            |
| Baucau                | 0                   | 1                            | 1            |
| Bobonaro              | 0                   | 1                            | 1            |
| Covalima              | 0                   | 1                            | 1            |
| Dili                  | 3                   | 40                           | 43           |
| Ermera                | 0                   | 0                            | 0            |
| Lautem                | 0                   | 0                            | 0            |
| Liquica               | 0                   | 0                            | 0            |
| Manatuto              | 0                   | 0                            | 0            |
| Manufahi              | 0                   | 0                            | 0            |
| Oecusse               | 0                   | 0                            | 0            |
| Viqueque              | 0                   | 0                            | 0            |
| <b>Total</b>          | <b>4</b>            | <b>45</b>                    | <b>19</b>    |
| <b>Municipalities</b> | <b>Office Post</b>  | <b>Auxiliary Post Office</b> | <b>Total</b> |

**Fonte/Source:** *Correios Nacional / East Timór Post Office*

### 3.7.4. Cartas Nacionais através do Correio por Mês, 2024

#### National Letters alert by mail by month, 2024

| Mês                | Carta Ordinário        | Registo             | Encomendas    | Total        |
|--------------------|------------------------|---------------------|---------------|--------------|
| Janeiro/January    | 180                    | 90                  | 1             | 271          |
| Fevereiro/February | 372                    | 69                  | 1             | 442          |
| Marso/March        | 179                    | 310                 | 1             | 490          |
| Abril/April        | 265                    | 140                 | 1             | 406          |
| Maiio/May          | 187                    | 120                 | 1             | 310          |
| Junho/June         | 190                    | 130                 | 1             | 321          |
| Julho/July         | 115                    | 112                 | 3             | 230          |
| Agosto/August      | 350                    | 99                  | 3             | 452          |
| Setembro/September | 220                    | 78                  | 2             | 300          |
| Outubro/October    | 300                    | 90                  | 3             | 393          |
| Novembro/November  | 500                    | 110                 | 3             | 613          |
| Desembro/December  | 76                     | 103                 | 3             | 182          |
| <b>Total</b>       | <b>2,934</b>           | <b>1,451</b>        | <b>25</b>     | <b>4,410</b> |
| <b>Months</b>      | <b>Letter Ordinary</b> | <b>Registration</b> | <b>Orders</b> | <b>Total</b> |

Fonte/Source: Correios Nacional / East Timór post office

### 3.7.5. Cartas estrangeiras através do correio em Timór-Leste, 2024

#### Foreign Letters alert by mail in Timór-Leste, 2024

| Mês                | Carta Ordinário        | Registo             | Encomendas   | Total         |
|--------------------|------------------------|---------------------|--------------|---------------|
| Janeiro/January    | 4,327                  | 113                 | 890          | 5,330         |
| Fevereiro/February | 1,552                  | 962                 | 577          | 3,091         |
| Marso/March        | 560                    | 151                 | 444          | 1,155         |
| Abril/April        | 1,799                  | 129                 | 890          | 2,818         |
| Maiio/May          | 1,792                  | 309                 | 670          | 2,771         |
| Junho/June         | 1,080                  | 230                 | 870          | 2,180         |
| Julho/July         | 645                    | 239                 | 709          | 1,593         |
| Agosto/August      | 1,450                  | 297                 | 563          | 2,310         |
| Setembro/September | 3,421                  | 350                 | 690          | 4,461         |
| Outubro/October    | 1,683                  | 377                 | 693          | 2,752         |
| Novembro/November  | 2,102                  | 205                 | 428          | 2,735         |
| Desembro/December  | 605                    | 138                 | 566          | 1,309         |
| <b>Total</b>       | <b>21,016</b>          | <b>3,500</b>        | <b>7,990</b> | <b>32,505</b> |
| <b>Months</b>      | <b>Letter Ordinary</b> | <b>Registration</b> | <b>Ordes</b> | <b>Total</b>  |

Fonte/Source: Correios Nacional / East Timór post office



### 3.8. Estabelecimentos hoteleiros

#### Hotel establishments

#### 3.8.1. Dormidas e hóspedes nos maiores hotéis, 2021 a 2024

##### Nights spent and guests in the largest hotels, 2021 to 2024

| Descrição | 2021    | 2022    | 2023   | 2024   | Description  |
|-----------|---------|---------|--------|--------|--------------|
| Hotéis    | 32      | 92      | 92     | 30     | Hotels       |
| Quartos   | 1,723   | 1,814   | 1,714  | 1,104  | Rooms        |
| Camas     | 1,904   | 1,904   | 1,847  | 1,192  | Beds         |
| Dormidas  | 185,164 | 185,164 | 16,580 | 93,258 | Nights spent |
| Hóspedes  | 41,498  | 41,498  | 61,339 | 37,760 | Guests       |

**Fonte/Source:** Instituto Nacional de Estatística Timór-Leste, I.P

**Observações :** Resultado do inquérito dos maiores hotéis de Timór-Leste (hotéis 32 e mais quartos), realizado por trimestre (cobrindo os anos de 2018 a 2022) e 2014 como ano de referência. Taxa de resposta de 94,4%, 100% e 94,4% respectivamente para os anos 2018 a 2022

**Remarks :** Based on the results of the Hotels Survey which covered the largest hotels in Timór-Leste (32 or more rooms) performed by quarter (covering years 2018 to 2022) and reference year 2014. Response rate of 94.4, 100% and 94,4% respectively for the years 2018 and 2022

### 3.8.2. Resultado do inquérito aos maiores hotéis, 2024

#### Results of the largest hotels survey, 2024

| Hotéis<br>(Nº) | Quartos<br>(Nº) | Camas (Nº)       |               | Dormidas (Nº)            |                     | Hóspedes (Nº)      |                  |
|----------------|-----------------|------------------|---------------|--------------------------|---------------------|--------------------|------------------|
|                |                 | individual       | dupla         | de nacionais             | de estrangeiros     | nacionais          | estrangeiros     |
| 30             | 1,104           | 772              | 420           | 61,582                   | 31,676              | 29,156             | 8,604            |
| <i>Hotels</i>  | <i>Rooms</i>    | <i>Single</i>    | <i>Double</i> | <i>of nationals</i>      | <i>of foreigner</i> | <i>nationals</i>   | <i>foreigner</i> |
| <i>(Nº)</i>    | <i>(Nº)</i>     | <i>Beds (Nº)</i> |               | <i>Nights spent (Nº)</i> |                     | <i>Guests (Nº)</i> |                  |

*Continua..*

*To be Continued...*

| Trabalhadores permanentes Nº  | Salário médio mensal (USD)          | Preço médio dos quartos (USD)  | Proveitos %          |                           |                      |
|-------------------------------|-------------------------------------|--------------------------------|----------------------|---------------------------|----------------------|
|                               |                                     |                                | aposentos            | restauração e bebidas     | diversos             |
| 497                           | 350.75                              | 105                            | 56                   | 19                        | 29                   |
| <i>Permanent employees Nº</i> | <i>Average monthly salary (USD)</i> | <i>Average room rate (USD)</i> | <i>accommodation</i> | <i>Restaurant and bar</i> | <i>Miscellaneous</i> |
|                               |                                     |                                | <i>Sales (%)</i>     |                           |                      |

Fonte/Source : Instituto Nacional de Estatística Timór-Leste, I.P

**Observações:** Resultado do inquérito dos maiores hotéis de Timór-Leste

(hotéis 15 e mais quartos), realizado em 2022 a 2023 (2014 como ano de referência).

**Remarks:** Based on the results of the Hotels Survey which covered the largest hotels in Timór-Leste.

(15 or more rooms) conducted in 2022 and 2023 (reference year 2014).

## 3.9. Comércio Internacional International Trade

### 3.9.1. Exportações e Importações, 2019 a 2024 Exports and Imports, 2019 to 2024

(\$000)

| Descrição                  | 2019            | 2020            | 2021            | 2022            | 2023            | 2024             | Description             |
|----------------------------|-----------------|-----------------|-----------------|-----------------|-----------------|------------------|-------------------------|
| Exportações domésticas     | 123,125         | 237,758         | 430,691         | 325,083         | 113,283         | 73,219           | Domestic exports        |
| das quais café             | 18,323          | 12,298          | 27,612          | 26,106          | 14,472          | 17,704           | of which coffee         |
| Re-exportações             | 12,294          | 13,937          | 157,032         | 21,336          | 35,967          | 15,476           | Re-exports              |
| <b>Total Exportações</b>   | <b>153,741</b>  | <b>263,993</b>  | <b>615,335</b>  | <b>372,525</b>  | <b>163,722</b>  | <b>88,695</b>    | <b>Total Exports</b>    |
| Importações de mercadorias | 535,637         | 497,012         | 542,320         | 786,430         | 812,737         | 953,575          | Merchandise imports     |
| Outras importações         | 61,351          | 125,579         | 330,399         | 147,032         | 97,089          | 5,2132           | Non-merchandise imports |
| <b>Total Importações</b>   | <b>596,989</b>  | <b>622,591</b>  | <b>872,719</b>  | <b>933,462</b>  | <b>909,826</b>  | <b>1,005,707</b> | <b>Total Imports</b>    |
| <b>Balança Comercial</b>   | <b>-443,323</b> | <b>-361,462</b> | <b>-257,384</b> | <b>-560,937</b> | <b>-746,103</b> | <b>-917,012</b>  | <b>Trade Balance</b>    |

Fonte/Source: Instituto Nacional de Estatística Timór-Leste, I.P

**Observações:**

Dados relativos às importações de mercadorias foram revistos para ter em conta os novos códigos aduaneiros acionais.

Por razões de arredondamento, os totais podem não corresponder à soma das parcelas indicadas.

**Remarks:**

The data on merchandise imports were revised and reflect the New Customs Regime Codes due to the introduction of new National Procedure Codes.

Any difference between totals and parcels is due to rounding off.

### 3.9.2. Importações de mercadorias por secções da CTCI, 2021 a 2024

#### Imports of goods by sections of the SITC, 2021 to 2024

10<sup>6</sup>USD

| Descrição   | 2021           | 2022           | 2023           | 2024             | Description   |
|---|----------------|----------------|----------------|------------------|---|
| <b>Importações de mercadorias das quais:</b>  | <b>574,794</b> | <b>820,203</b> | <b>837,484</b> | <b>953,575</b>   | <b>Merchandise imports, of which:</b>   |
| . Veículos, outros tractors, ciclos e material circulante e peças e acessórios                | 55,171         | 70,581         | 92,936         | 99,104           | . Vehicles, others than railway or tramway rolling stock and parts and accessories thereof              |
| . Combustíveis minerais, óleos minerais e produtos da sua destilação                          | 123,736        | 219,109        | 186,290        | 197,942          | . Mineral fuels, mineral oils and products of their distillation  |
| . Reatores nucleares, caldeiras, máquinas, aparelhos e peças mechanical mesmos                | 23,676         | 28,834         | 41,265         | 43,367           | . Nuclear reactors, boilers, machinery and mechanical appliances parts thereof                          |
| . Máquinas, aparelhos e equipamentos e suas partes gravação ou de reprodução: televisão, etc. | 26,669         | 35,660         | 45,634         | 49,976           | . Electrical machinery and equipment and parts thereof sound recorders and reproducers; television etc. |
| . Cereais   | 53,410         | 66,877         | 77,802         | 95,063           | . Cereals   |
| . Bebidas, líquidos alcoólicos e vinagres   | 20,648         | 47,472         | 27,914         | 51,402           | . Beverages, spirits and vinegar  |
| . Ferro ou artigos de aço   | 10,359         | 18,387         | 19,565         | 20,910           | . Iron or steel articles  |
| . Sal, enxofre, terras, pedras, gesso cal e cimento   | 17,894         | 21,217         | 26,425         | 31,087           | . Salt; sulfur; earths, stone; plastering materials lime and cement                                     |
| . Carnes e miudezas, comestíveis  | 24,828         | 32,683         | 27,918         | 28,129           | . Meat and edible meat offal  |
| . Preparação de cereais de amido, farinha ou leite:   | 20,331         | 26,121         | 28,193         | 29,674           | . Preparations of cereals, flour starch or milk; pastry cooks   |
| <b>Outras importações</b>   | <b>198,072</b> | <b>253,262</b> | <b>263,542</b> | <b>270,357</b>   | <b>Other import</b>   |
| <b>Non-Importações de Mercadorias</b>   | <b>297,925</b> | <b>113,259</b> | <b>72,341</b>  | <b>52,132</b>    | <b>Non-merchandise imports</b>  |
| <b>Total Importações</b>  | <b>872,719</b> | <b>933,462</b> | <b>909,825</b> | <b>1,005,707</b> | <b>Total Imports</b>  |

Fonte/Source: Instituto Nacional de Estatística Timór-Leste, I.P

**Observações:**

CTCI - Classificação Tipo de Comércio Internacional  
n.e. - não especificados.

Dados relativos às importações de mercadorias foram revistos para ter em conta os novos códigos aduaneiros nacionais.

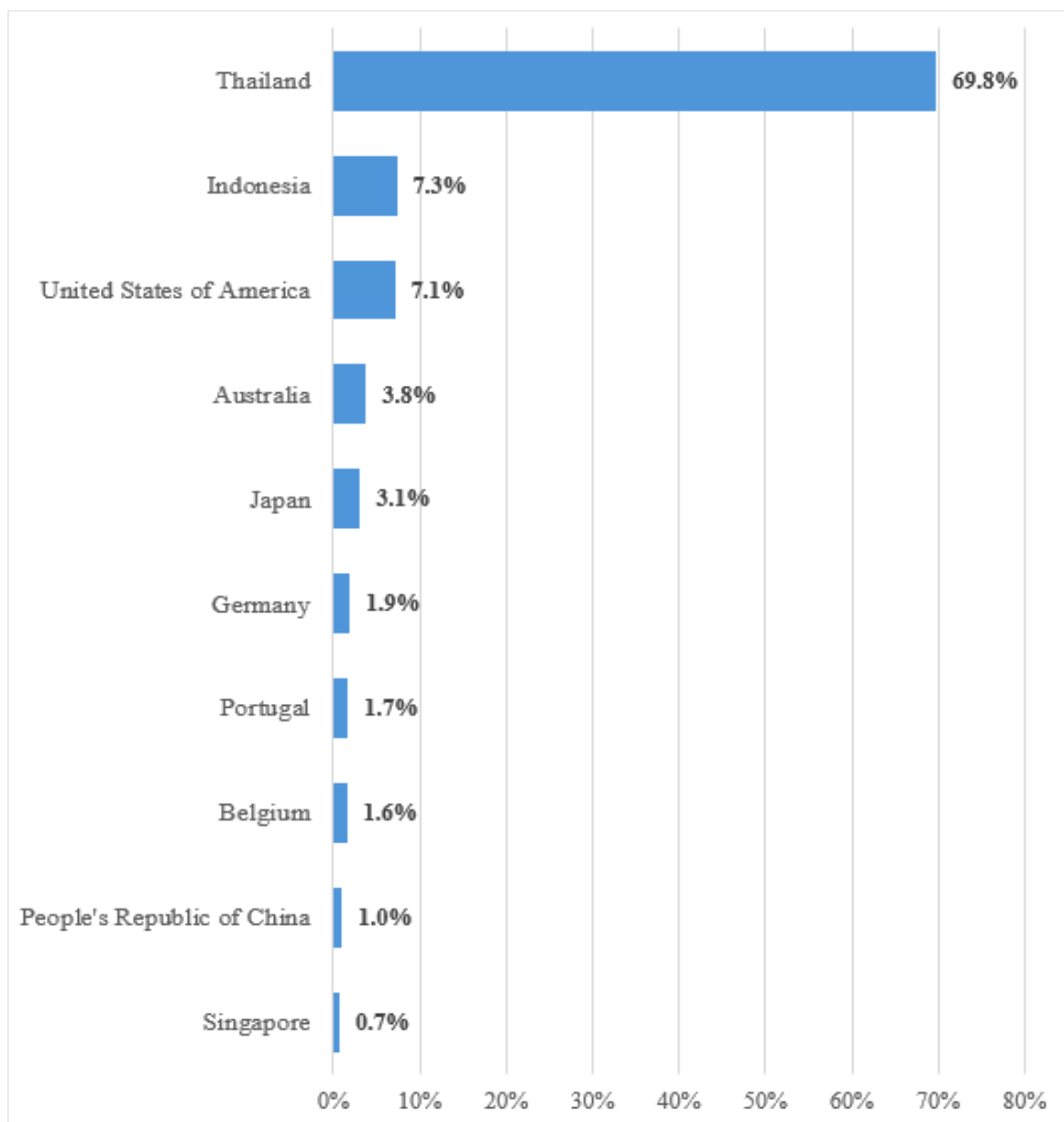
**Remarks:**

SITC - Standard International Trade Classification  
n.e.s. - not elsewhere specified.

The data on merchandise imports were revised and reflect the New Customs Regime Codes due to the introduction of new National Procedure Codes.

### 3.9.3. Exportações País de Destinado, 2024

#### Exports Country of Destination, 2024



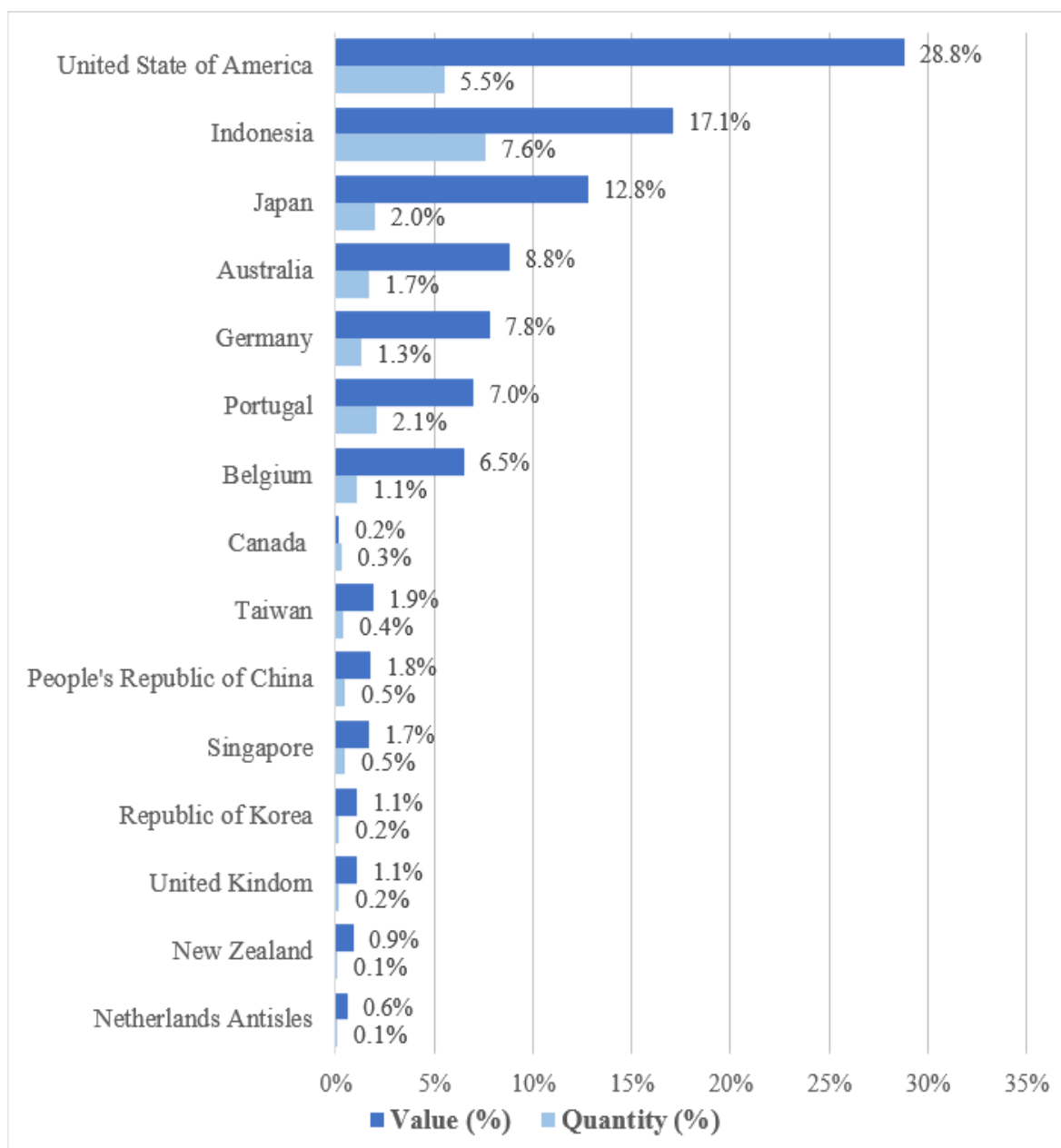
Fonte/Source: Instituto Nacional de Estatística Timór-Leste, I.P

Observações: Considerado o valor das exportações e importações.

Remarks: Based on the value of exports and imports.

### 3.9.4. Principais parceiros exportações do café, 2024

#### Main partners coffee exports, 2024

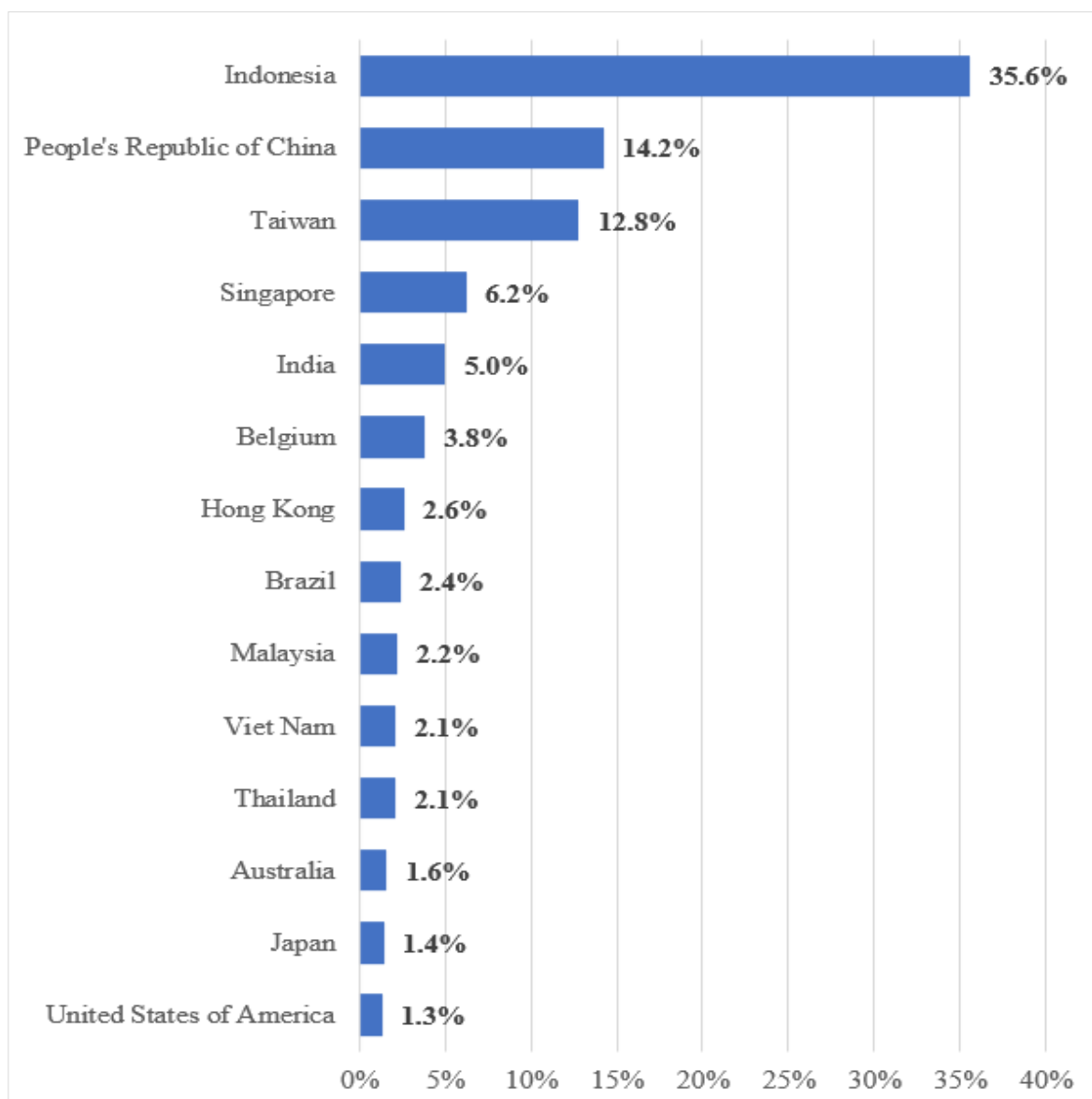


Fonte/Source: Instituto Nacional de Estatística Timór-Leste, I.P

Observações: Considerado o valor das exportações e importações.

Remarks: Based on the value of exports and imports.

### 3.9.5. Principais países Fornecedores, 2024 Main supplier countries, 2024



Fonte/Source: Instituto Nacional de Estatística Timór-Leste, I.P

Observações: Considerado o valor das exportações e importações.

Remarks: Based on the value of exports and imports.

### 3.9.6. Importações de mercadorias segundo a CGCE e as classes básicas de bens no SCN, 2024 Merchandise imports by Broad Economic Categories (BEC) and by basic classes of goods in the SNA 2024

| Declaration Type  | IM                       | Tipo de declaração    |   |
|---|--------------------------|-----------------------|---|
| National Procedure  | (Multiple Item)          | Procedimento Nacional |   |
| Description   | Sum of Statistical Value | Sum of Net Weight     | Description   |
| <b>* Other</b>  | <b>180,229,516.18</b>    | <b>177,263,223.92</b> | <b>* Outro</b>  |
| - Fuel and Lubricant  | 149,837,657.60           | 172,180,232.47        | - Combustível e Lubrificante  |
| Processed   | 149,837,657.60           | 172,180,232.47        | Processado  |
| - Goods not Elsewhere Specified   | 11,596.06                | 611.41                | - Mercadorias não especificadas em outro lugar                                  |
| Goods not Elsewhere Specified   | 11,596.06                | 611.41                | Mercadorias não especificadas em outro lugar                                    |
| - Transport Equipment, and Parts and Accessories Thereof                    | 30,380,262.52            | 5,082,380.03          | - Equipamentos de transporte e suas peças e acessórios                          |
| Passenger Motor Cars  | 30,380,262.52            | 5,082,380.03          | Automóveis de passageiros   |
| <b>* Capital goods</b>  | <b>110,063,047.19</b>    | <b>27,358,284.37</b>  | <b>* Bens de capital</b>  |
| - Capital goods (except transport equipment), and Parts Accessories Thereof | 71,823,398.37            | 17,904,700.03         | - Bens de capital (exceto equipamentos de transporte) e suas peças e acessórios |
| Capital goods (except transport equipment)                                  | 73,863,893.67            | 18,323,236.90         | Bens de capital (exceto equipamentos de transporte)                             |
| - Transport Equipment, and Parts and Accessories Thereof                    | 38,239,648.82            | 9,453,584.34          | - Equipamentos de transporte e suas peças e acessórios                          |
| Others  | 38,239,648.82            | 9,453,584.34          | Outros  |

*Continua...  
To be Continued...*



*Continuação 3.9.6.  
Continued 3.9.6.*

| Description   | Sum of Statistical Value | Sum of Net Weight       | Descrição   |
|---|--------------------------|-------------------------|---|
| <b>* Consumption goods</b>  | <b>417,909,895.23</b>    | <b>382,877,038.59</b>   | <b>* Bens de consumo</b>  |
| - Consumption goods not Elsewhere Specified                                 | 112,085,708.81           | 44,424,536.00           | - Bens de consumo não especificados em outro lugar                              |
| Durable   | 19,136,847.40            | 8,710,336.18            | Durável   |
| Non-durable   | 67,237,134.41            | 21,688,231.17           | Não durável   |
| Semi-durable  | 25,711,727.00            | 14,025,968.65           | Semidurável   |
| - Food and Beverages  | <b>278,751,454.99</b>    | <b>333,895,058.99</b>   | - Alimentos e Bebidas   |
| Primary   | 15,273,030.92            | 15,284,699.08           | Primário  |
| Processed   | 263,478,424.07           | 318,610,359.91          | Processado  |
| - Transport Equipment, and Parts and Accessories Thereof                    | <b>27,072,731.43</b>     | <b>4,557,443.60</b>     | - Equipamentos de transporte e suas peças e acessórios                          |
| Other   | 27,072,731.43            | 4,557,443.60            | Outro   |
| <b>* Intermediate goods</b>   | <b>243,332,463.78</b>    | <b>584,825,368.29</b>   | <b>* Bens intermediários</b>  |
| - Capital goods (except transport equipment), and Parts Accessories Thereof | <b>11,257,068.73</b>     | <b>3,361,501.29</b>     | - Bens de capital (exceto equipamentos de transporte) e suas peças e acessórios |
| Parts and Accessories   | 11,257,068.73            | 3,361,501.29            | Peças e Acessórios  |
| - Food and Beverages  | <b>29,279,582.01</b>     | <b>40,313,984.00</b>    | - Alimentos e Bebidas   |
| Primary   | 1,198,233.24             | 2,837,504.76            | Primário  |
| Processed   | 28,081,348.77            | 37,476,479.24           | Processado  |
| - Fuel and Lubricants   | <b>45,284,859.43</b>     | <b>39,975,115.90</b>    | - Combustível e Lubrificantes   |
| Primary   | 530,339.38               | 670,920.00              | Primário  |
| Processed   | 44,754,520.05            | 39,304,195.90           | Processado  |
| - Industrial Supplies not Elsewhere Specified                               | <b>144,500,921.50</b>    | <b>496,309,410.30</b>   | - Suprimentos industriais não especificados em outro lugar                      |
| Primary   | 10,193,261.43            | 14,777,769.06           | Primário  |
| Processed   | 134,307,660.07           | 481,531,641.24          | Processado  |
| - Transport Equipment, and Parts and Accessories Thereof                    | <b>13,010,032.11</b>     | <b>4,865,356.81</b>     | - Equipamentos de transporte e suas peças e acessórios                          |
| Parts and Accessories   | 13,010,032.11            | 4,865,356.81            | Peças e Acessórios  |
| <b>Grand Total</b>  | <b>953,575,417.68</b>    | <b>1,172,742,452.03</b> | <b>Total geral</b>  |

Fonte/Souce: Instituto Nacional de Estatística Timór-Leste, I.P

Observações/Remarks: Vide notas explicativas na página 115/ See explanatory notes on page 115

### 3.10. Balanço de Pagamentos, 2021 a 2024 Balance of Payments, 2021 to 2024


| Descrição   | 2021             | 2022           | 2023             | 2024             | Description  |
|---|------------------|----------------|------------------|------------------|--|
| Balança corrente exclui atividades petrolífera    | (69,079)         | (618,865)      | (542,739)        | (665,649)        | Current account exclude oil activity               |
| <b>I. Balança corrente</b>                        | <b>1,985,043</b> | <b>488,475</b> | <b>(192,566)</b> | <b>(587,484)</b> | <b>I. Current Account</b>                          |
| <b>A. Bens e Serviços</b>                         | <b>1,726,589</b> | <b>572,234</b> | <b>(467,398)</b> | <b>(993,261)</b> | <b>A. Goods and Services</b>                       |
| 1. Bens, fob                                      | 2,247,917        | 1,012,317      | (140,435)        | (643,036)        | 1. Goods, fob                                      |
| Crédito, fob                                      | 2,806,090        | 1,797,640      | 632,395          | 195,980          | Exports, fob                                       |
| Sendo: Petróleo                                   | 2,615,409        | 1,745,032      | 577,392          | 157,460          | Of which: Oil                                      |
| Débito, fob                                       | 558,173          | 785,323        | 772,831          | 839,016          | Imports, fob                                       |
| Sendo: Petróleo                                   | 23,749           | 23,749         | 38,457           | 17,302           | Of which: Oil                                      |
| 2. Serviços                                       | (521,329)        | (440,083)      | (326,963)        | (350,226)        | 2. Services  |
| Crédito   | 28,124           | 60,359         | 69,412           | 82,067           | Exports  |
| Serviços de fabricação                            | -                | -              | -                | -                | Manufacturing services                             |
| Serviços de manutenção e reparação                | -                | -              | -                | -                | Maintenance and repair services                    |
| Transportes                                       | 493              | 678            | 1,144            | 1,354            | Transportation                                     |
| Viagens e turismo                                 | 12,244           | 42,700         | 50,965           | 63,627           | Travel   |
| Construção  | -                | -              | -                | -                | Construction                                       |
| Serviços de seguros e pensões                     | -                | -              | -                | -                | Insurance & pension services                       |
| Serviços financeiros                              | 3,676            | 3,858          | 3,208            | 2,330            | Financial services                                 |
| As taxas de utilização da propriedade intelectual | -                | -              | -                | -                | Charges for the use of intellectual property       |
| Serviços Telecomunicação, computação e informação | 394              | 744            | 1,331            | 2,000            | Telecommunication, computer & information services |
| Outros serviços para empresas                     | -                | -              | -                | -                | Other business services                            |
| Serviços pessoais, culturais e recreativos        | -                | -              | -                | -                | Personal, cultural & recreational services         |
| Serviços governamentais                           | 11,317           | 12,378         | 12,765           | 12,756           | Other services, including govt. services, n.i.e.   |

*Continuação  
To be Continued*



| Descrição   | 2021           | 2022             | 2023           | 2024           | Description   |
|---|----------------|------------------|----------------|----------------|---|
| Débito  | 549,453        | 500,442          | 396,375        | 432,293        | Imports   |
| serviços de fabricação                                | 290,552        | 239,730          | 108,660        | 32,700         | Manufacturing services                                |
| serviços de manutenção e reparação                    | 76,873         | 51,290           | 16,971         | 4,630          | Maintenance and repair services                       |
| Transportes   | 61,419         | 76,227           | 82,676         | 119,335        | Transportation  |
| Viagens e turismo                                     | 27,964         | 55,269           | 130,278        | 142,762        | Travel  |
| Construção  | 41,301         | 8,378            | 2,126          | 800            | Construction  |
| Serviços de seguros e pensões                         | 16,778         | 23,149           | 22,712         | 44,066         | Insurance & pension services                          |
| Serviços financeiros                                  | 6,793          | 5,835            | 7,954          | 9,313          | Financial services                                    |
| As taxas de utilização da propriedade intelectual     | -              | 83               | 1,325          | 1              | Charges for the use of intellectual property          |
| Serviços Telecomunicação, computação e informação     | 1,955          | 6,303            | 4,329          | 4,545          | Telecommunication, computer & information services    |
| Outros serviços para empresas                         | 18,309         | 26,667           | 10,558         | 49,565         | Other business services                               |
| Serviços pessoais, culturais e recreativos            | -              | -                | -              | -              | Personal, cultural & recreational services            |
| Serviços governamentais                               | 7,509          | 7,511            | 8,787          | 24,577         | Other services, including govt. services, n.i.e.      |
| <b>B. Rendimentos primario</b>                        | <b>55,493</b>  | <b>(216,523)</b> | <b>187,103</b> | <b>236,480</b> | <b>B. Primary Income</b>                              |
| 1. Rendimento de trabalho                             | 4,011          | 4,011            | 4,027          | (6,709)        | 1. Compensation of employees                          |
| Crédito   | 4,836          | 4,836            | 4,853          | 8,010          | Credit  |
| Débito  | 826            | 826              | 826            | 14,720         | Debit   |
| 2. Rendimentos de Investimento                        | 51,482         | (220,534)        | 183,076        | 243,189        | 2. Investment income                                  |
| Crédito   | 277,989        | 321,498          | 514,642        | 568,059        | Credit  |
| Débito  | 226,507        | 542,031          | 331,566        | 324,870        | Debit   |
| 3. Outro renda primaria (rendimento do JPDA), crédito | -              | -                | -              | -              | 3. Other primary income (income from JPDA), credit 1/ |
| <b>C. Renda Secundaria</b>                            | <b>202,962</b> | <b>132,764</b>   | <b>87,730</b>  | <b>169,297</b> | <b>C. Secondary Income</b>                            |
| Crédito   | 299,179        | 253,844          | 272,654        | 273,085        | Credit  |
| Débito  | 96,217         | 121,081          | 184,924        | 103,788        | Debit   |
|   | -              | -                | -              | -              |   |

*Continuação  
To be Continued*



| Descrição  | 2021               | 2022             | 2023             | 2024             | Description   |
|--|--------------------|------------------|------------------|------------------|---|
| <b>II. Balança de capital</b>  | <b>12,717</b>      | <b>16,756</b>    | <b>4,252</b>     | <b>1,600</b>     | <b>II. Capital, Exclude Reserves</b>  |
| Aquisições brutas-Crédito  | -                  | -                | -                | -                | Gross acquisitions  |
| Capital Transfers-Crédito  | 12,717             | 16,756           | 4,252            | 1,600            | Capital account   |
| <b>III. Balança financeira</b>   | <b>440,718</b>     | <b>133,266</b>   | <b>(574,331)</b> | <b>(862,742)</b> | <b>III. Financial account</b>   |
| 1. Investimento Directo  | 230,521            | (36,663)         | (190,186)        | (211,097)        | 1. Direct investment  |
| 1.1 Aquisição líquida de ativos financeiros  | (8,500)            | 17,000           | (68,000)         | 4,500            | 1.1 Net Acquisition of Financial Assets (NAFA)  |
| 1.2 Incorrência líquida de passivos  | (239,021)          | 53,663           | 122,186          | 215,597          | 1.2 Net Incurrence of Liabilities (NIL)   |
| 2. Investimento de carteira  | (120,832)          | (18,661)         | (218,620)        | (706,572)        | 2. Portfolio investment   |
| 2.1 Activos  | (120,832)          | (18,661)         | (218,620)        | (706,572)        | 2.1 Assets 2/   |
| 2.2 Passivos   | -                  | -                | -                | -                | 2.2 Liabilities   |
| 3. Outro Investimento  | 52,498             | 290,338          | (116,380)        | 98,722           | 3. Other investment   |
| 3.1 Activos  | 96,679             | 368,009          | (56,111)         | 151,903          | 3.1 Assets 2/   |
| 3.2 Passivos   | 44,182             | 77,671           | 60,269           | 53,180           | 3.2 Liabilities   |
| 4. Ativos de Reservas  | 278,531            | (101,747)        | (49,145)         | (43,796)         | 4. Reserves Assets  |
| <b>IV. Erros e omissões</b>  | <b>(1,557,042)</b> | <b>(371,965)</b> | <b>(386,018)</b> | <b>(276,858)</b> | <b>IV. Errors and omissions</b>   |
|  | <b>2021</b>        | <b>2022</b>      | <b>2023</b>      | <b>2024</b>      |   |
| Por memória  |                    |                  |                  |                  | Memorandum Item   |
| a) Posição dos Activos de reserva 4/   | 934,785            | 830,818          | 782,023          | 738,387          | a) Reserve Assets Position  |
| b) variação de activos reservas+ investimento líquido em ativos financeiros do Fundo de Riqueza Soberana (Fundo Petrolífero) | 91,280             | (166,066)        | (254,347)        | (715,024)        | b) Change in Reserve Assets+Net Portfolio Investment Assets Transaction from Sovereign wealth Fund (Petroleum Fund) |
|  | -                  | -                | -                | -                |   |
| c) Posição do Fundo de Riqueza Soberana (Fundo Petrolífero)  | 19,650,677         | 17,273,002       | 18,252,368       | 18,274,056       | c) Sovereign Wealth Fund (Petroleum Fund) Assets Position Value as of end-period                                    |
| Erros e omissões /Trade  | (69.3)             | (36.7)           | 274.9            | 43.1             | Errors and omissions/ Trade   |

**Fonte/Source:** BCTL - Banco Central Timór-Leste/CBTL - Central Bank of Timór-Leste

**Nota/Note:** Dados retrospectivos do BdP sofrem alterações devido a atualizações e ajustes nos dados existentes. R= Revisão & P=Preliminares / BoP backward data undergoes changes due to updates and adjustments to existing data. R=Revision & P=Preliminary



**Observações:**

<sup>p/</sup> dados oficiais preliminares.

<sup>1</sup> inclui rendimentos (royalties e receitas fiscais) da Área Conjunta de Desenvolvimento Petrolífero (JPDA), um território conjunto de Timór-Leste e da Austrália.

<sup>2</sup> um sinal positivo denota uma diminuição dos activos; um sinal negativo um aumento dos activos, de acordo com o manual da Balança de Pagamentos.  
n.i.n.r. - não incluído noutra rubrica.

f.o.b. - franco a bordo.

Os dados da Balança de Pagamentos relativos às Exportações e Importações de Mercadorias não coincidem com os dados do comércio internacional publicados pela Estatística, visto reflectirem os ajustamentos necessários feitos pela Autoridade Bancária e de Pagamentos de Timór-Leste.

**Remarks :**

<sup>p/</sup> official preliminary estimates.

<sup>1</sup> includes income (royalties & taxes) from the Joint Petroleum Development Area (JPDA), a joint territory of Timór-Leste and Australia.

<sup>2</sup> a positive sign denotes a decrease in assets; a negative sign, an increase in assets, based on Balance of Payments Manual.

n.i.e. - not included elsewhere.

f.o.b. - free on board.

The Balance of Payments data on Exports and Imports of Goods differ from the data on International Merchandise Trade statistics (IMTS) published by the Statistics, as they reflect the necessary adjustments by the Banking and Payments Authority to the IMTS data for coverage and other.



INSTITUTO NACIONAL DE ESTATÍSTICA  
TIMOR-LESTE, L.P.

**Instituto Nacional de Estatística**  
**Rua de Caicoli, PO Box 10**  
**Dili, Timór-Leste**  
**<https://inetl-ip.gov.tl/>**

**<https://inetl-ip.gov.tl/>**