


10ª Edição 2022



# DILI EM NÚMEROS

## ESTATÍSTICA MUNICÍPIO DE DILI

2022



INSTITUTO NACIONAL DE ESTATÍSTICA  
TIMOR-LESTE, L.P.



Ministerio das Finanças

---

**Título**

**Dili em Números  
2022**

**Editor**

**Emilio Pereira  
Teresa Soares Monteiro  
Silvino Lopes, L. Ec., M. Gest  
Helder Henriques Mendes  
Alsindo Martins  
Mateus Pinheiro**

**Chefe Departamento  
Serviço Estatística Município de Dili  
Emilio Pereira**

**Directora  
Direcção de Estatística Regionais e Municipais  
Maria do Carmo Moreira**

**Presidente  
Instituto Nacional de Estatística, I.P.  
Elias dos Santos Ferreira, L.Ec., MM**

**Design e Composição  
Instituto Nacional de Estatística, I.P.**

Copyright © Government of Timór-Leste, 2025



<https://inetl-ip.gov.tl>

**Instituto Nacional de Estatística, I.P.**  
**Direcção de Estatística Regionais e Municipais**  
**Serviço Estatística Municipal de Dili**  
**Rua: de Matadouro, Vera Cruz**  
**Dili, Timor Leste**  
**Telefone : (670) 78418997**

---

## Índice

Prefácio	iv
<b>TERRITÓRIO</b>	
Geografia	2
Estrutura Administrativa	3
Distância	12
Clima	14
<b>DEMOGRAFIA E SOCIEDADE</b>	
População	22
Migração	33
Educação	37
Saúde	53
Protecção Social	57
Mercado de Trabalho	62
Polícia Nacional de Timor-Leste	65
Administração Pública	73
Participação Política	78
<b>ECONOMIA</b>	
Preços	86
Agricultura	87
Energia	89
Água Potável	90
Transportes	91
Comunicações	97
Correios	99

---

## Prefácio

A Instituto Nacional de Estatística Timór-Leste (INETL, IP) tem o prazer de apresentar pelo 10º edição consecutivo a publicação “Dili em Números”, este ano com informação estatística anual Janeiro até Dezembro de 2022.

A estrutura desta edição é igual à do ano passado, estando a informação dividida em três capítulos: território, demografia e sociedade, e economia. A presente edição contém, no entanto, mais informação estatística, o que reflecte o desenvolvimento gradual da actividade estatística no nosso país, quer em termos de novos inquéritos realizados, quer no que respeita ao melhor aproveitamento dos dados Administrativos na posse da administração pública.

O Censo 2010, Censo 2015 e Censo 2022 fornecerá uma série de indicadores demográficos, sociais e também económicos do maior importância para o conhecimento da realidade nacional. Os dados resultantes do Censo ajudarão as autoridades nacionais a melhor avaliar o impacto das políticas de desenvolvimento nacional em curso, a identificar novas necessidades e a planear intervenções futuras. Reforçamos os laços e a coordenação estatística com outros linhas Ministérios, que conosco colaboram regularmente, permitindo a realização desta publicação.

Esperamos que os dados agora apresentados se revelem úteis aos nossos utilizadores. Continuaremos empenhados em melhorar a informação estatística que produzimos e divulgamos. Todos os comentários e sugestões serão para nós bem-vindos.

Agradecemos a todos os que conosco colaboram, entidades públicas, privadas e famílias, respondendo aos nossos pedidos de informação. Só com a colaboração de todos, respondendo prontamente e com veracidade à (INE-TL), nos é possível produzir estatísticas oficiais de qualidade, relevantes e oportunas, necessárias ao conhecimento e progresso do nosso país.

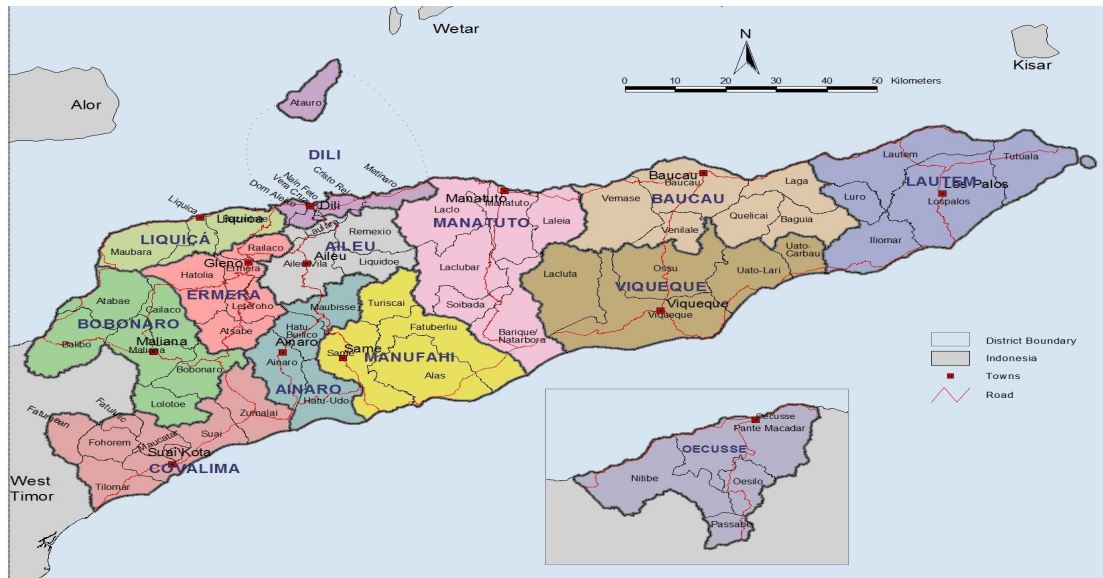
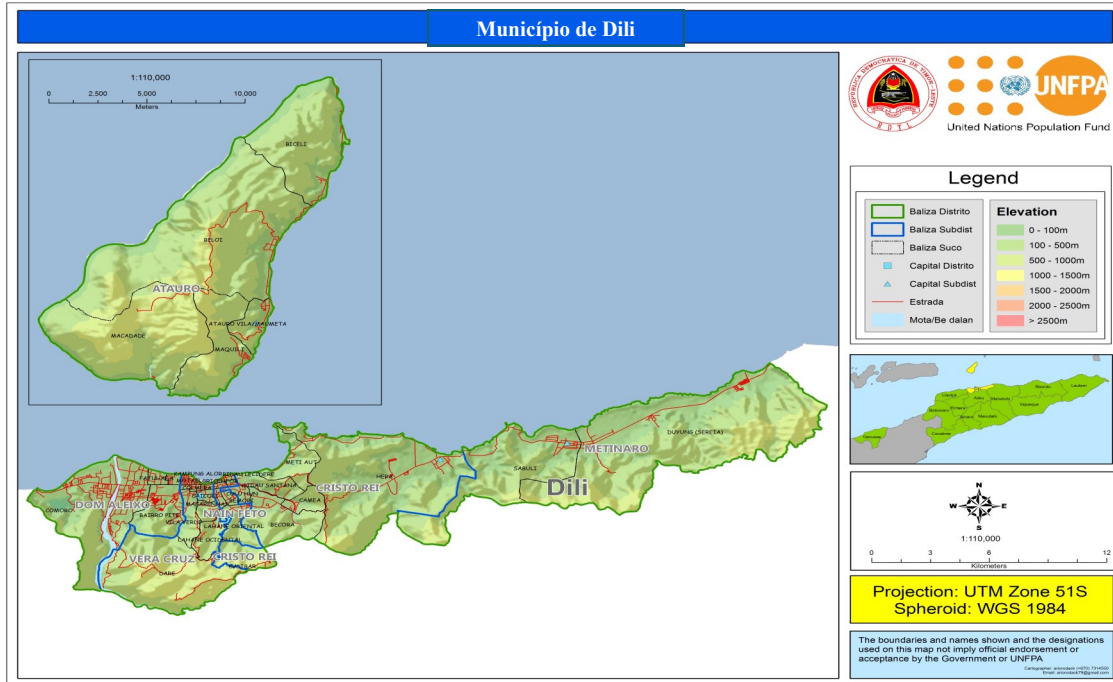
Dili, Maio de 2025



**Emilio Perreira**

Chefe Departamento Serviço Estatística Município de Dili

# TERRITÓRIO



Fonte: Instituto Nacional de Estatística, I.P.  
“ Direcção Nacional do Cartografia ”

## 1.1. Geografia

### 1.1.1. Limites Territoriais Município de Dili

Parte Sul	: Município de Aileu
Parte Leste	: Município de Manatuto
Parte Oeste	: Município de Liquiça
Parte Norte	: Mar Sawu

	Unidade	Factos
População 2022	Nº	324,738
Densidade Populacional 2022	Hab//km <sup>2</sup>	882.2
Total Uma Kain Censo (2022)	km <sup>2</sup>	57,266
Household Size Censo (2022)	km	5.7
Área	km	368.12
Perímetro	km	x
Perímetro da linha costa	km	x
Comprimento Máximo:Norte-Sul	m	x
Comprimento Máximo:Leste-Oeste	km	x
Altitude máxima	m	x
Ribeira mais longa	km	x

**Fontes/Sources:** \* Instituto Nacional de Estatística, I.P.  
- *Censo População no Uma kain 2022*  
\* *Atlas de Timor-Leste, GERTiL, 2002*

## 1.2. Estrutura Administrativa

### 1.2.1. Estrutura Administrativa Município de Dili

Baze legal Diploma Ministerial No: 16/2017 de 31 de Marco Kriasaun Sucos Foun.

Posto Administrativos	Sucos	Aldeias
Vera Cruz	7	48
Nain Feto	6	38
Metinaro	3	14
Atauro	5	19
Dom Aleixo	7	71
Cristo Rei	8	51
<b>Dili</b>	<b>36</b>	<b>241</b>

Fonte/Source: *Ministério da Administração Estatal*

### 1.2.2. Área por Posto Administrativos em Dili

Posto Administrativos	Área in Sq.km	Perçentagem
Vera Cruz	32.77	8.90
Nain Feto	5.15	1.40
Metinaro	91.24	24.79
Atauro	140.50	38.17
Dom Aleixo	33.12	9.00
Cristo Rei	65.33	17.75
<b>Dili</b>	<b>368.12</b>	<b>100</b>

Fonte/Source: *Ministério da Administração Estatal*

### 1.2.3. Dili Fahe Tuir Posto Administrativos, Sucos e Aldeias

Posto Administrativos	Sucos	Aldeias
<b>ATAURO</b>	1. Beloi	1. Adara 2. Arlo 3. Maquer 4. Usubemaço
	2. Biqueli	1. Ilicnamo 2. Ilidua Douro 3. Pala 4. Uaro-Ana
	3. Macadade	1. Anartuto 2. Berau 3. Bite 4. Ili-Timur
	4. Maquili	1. Fatulela 2. Macelihu 3. Mau-Laku 4. Mau-Meta
	5. Vila Maumeta	1. Eclae 2. Ilimanu 3. Ilitecaraquia
<b>CRISTO REI</b>	1. Ailok	1. Carau Mate 2. Culau Laletec 3. Malboro / Maliqueo 4. Quituto
	2. Balibar	1. Fatu Loda 2. Lacoto 3. Lorico 4. Tancae
	3. Becora	1. Au-Hun 2. Becusi Centro 3. Becusi Craic 4. Berebidu 5. Caqueu Laran 6. Clac Fuic 7. Darlau 8. Maucocomate 9. Mota Ulun 10. Romit

*Continua...*

Posto Administrativos	Sucos	Aldeias
<b>CRISTO REI</b>	4. Bidau Santana	1. Bidau Mota Claran 2. Manu Mata 3. Sagrada Familia 4. Toko Baru
	5. Camea	1. Aidac Bihare 2. Ailele Hun 3. Ailoc Laran 4. Bedois 5. Buburlau 6. Caisabe 7. Fatuc Francisco 8. Has Laran 9. Lases 10. Lenuc Hun 11. Namalai 12. Suco Laran 13. Terminal
	6. Culu Hun	1. Funu Hotu 2. Lao Rai/Caregatiro 3. Loe Laco 4. Nato 5. Soru Motu Badame 6. Tane Muto 7. Toko Baru II (Antigo Asls)
	7. Hera	1. Acanuno 2. Ailoc Laran 3. Hali Dolar 4. Moris Foun 5. Mota Quic 6. Sucaer Laran
	8. Meti Aut	1. 17 de Abril 2. Carungu Lau 3. Fatu Cama

Continua...

*Continuação 1.2.3.*

Posto Administrativos	Sucos	Aldeias
<b>DOM ALEIXO</b>	1. Bairro Pite	1. 5 de Outubro
		2. Andevil
		3. Avança
		4. Bitá-Ba
		5. Buca Fini
		6. Eface
		7. Fatumeta
		8. Frecat
		9. Fuslam
		10. Haburas
		11. Hale Mutin
		12. Laloran
		13. Licarapoma
		14. Moris Ba Dame
		15. Niken
		16. Rai Nain
		17. Ribeira Maloa
		18. Rio De Janeiro
		19. Ruin Naclecar
		20. São Jose
		21. T.A.T
		22. Tane Timor
		23. Teki-Teki
		24. Terus Nanis
		25. Timor Cmanec
		26. We Dalac
		27. Xamatama
	2. Bebonuk	1. 20 de Setembro
		2. Metin I
		3. Metin II
		4. Metin III
		5. Metin IV

*Continua...*

Posto Administrativos	Sucos	Aldeias
<b>DOM ALEIXO</b>	3. Comoro	1. 12 de Outubro 2. 30 de Agosto 3. 4 de Setembro 4. Aimutin 5. Fomento I 6. Fomento II 7. Fomento III 8. Golgota 9. Mate Lahotu B.T 10. Moris Foun 11. Posto Penal 12. Ramelau Delta 13. São José 14. São Miguel
	4. Fatuhada	1. Zero I 2. Zero II 3. Zero III 4. Zero IV 5. Zero V
	5. Kampung Alor	1. Anin Fuic (Atarac Laran) 2. Hamahon 3. Rai Lacan
	6. Madohi	1. 7 De Dezembro 2. Anin Fuic 3. Beto Leste 4. Beto Tasi 5. Loro Matan Beto Timur 6. Naroman Beto Timur 7. Rosario 8. Terra Santa

Continua...

*Continuação 1.2.3.*

Posto Administrativos	Sucos	Aldeias
<b>DOM ALEIXO</b>	7. Manleuana	1. Badiac 2. Lau-Loran 3. Lemocari 4. Lisbutac 5. Mane Mesac 6. Manleu-Ana 7. Mauc 8. Mundo Perdido 9. Ramelau
<b>METINARO</b>	1. Benunuc (ex. Duyung troka naran)	1. Benunuc 2. Besahe 3. Birahu Matan 4. Has Laran 5. Lebutun
	2. Mantelolao	1. Mantelolao 2. Manularan 3. Manuleu 4. Rai-Mean 5. Sahan
	3. Sabuli	1. Acadiru Laran 2. Behauc 3. Behoquir 4. Sabuli
<b>NAIN FETO</b>	1. Acadiru Hun	1. Bedic 2. Culuhun De Baixo 3. Nu'U Badac
	2. Bemori	1. Ailele Hun 2. Baba Liu Rai Leste 3. Baba Liu Rai Oeste 4. Bemori Central 5. Centro 6. Has Laran 7. My Friend

*Continua...*

Posto Administrativos	Sucos	Aldeias
<b>NAIN FETO</b>	3. Bidau Lecidere	1. Capela 2. Lecidere
	4. Gricenfor	1. Bairro Central 2. Bairro Dos Grilos 3. Bairro Formosa
	5. Lahane Oriental	1. Alcrin 2. Becoe 3. Deambata Bessi 4. Deposito Penal 5. Marabia 6. Metin 7. Monumento Calma 8. Rai Mean 9. Sare 10. Suhu Rama 11. Temporal 12. Tuba Rai 13. Vale de Lahane
	6. Santa Cruz	1. 12 de Novembro 2. 25 de Abril 3. 4 de Setembro 4. 7 de Dezembro 5. Audian 6. Baheda 7. Donoge 8. Loceneon 9. Moris Foun 10. Mura
<b>VERA CRUZ</b>	1. Caicoli	1. Centro Da Unidade 2. De 12 Divino 3. Foho Rai Boot 4. Sacoco 5. Tahu Laran
	2. Colmera	1. Manu Fuic 2. Rai Nain

Continua...

Posto Administrativos	Sucos	Aldeias
<b>VERA CRUZ</b>	3. Dare	1. Casnafar 2. Coalau I 3. Coalau II 4. Fatu Naba 5. Fila Beba Tua 6. Fuguira / Bauloc 7. Leilaus 8. Lemorana 9. Nahaec 10. Suca Lau
	4. Lahane Ocidental	1. Ainitas Hun 2. Bedois 3. Bela Vista 4. Care Laran 5. Correio 6. Gomes Araujo 7. Hospital Militar 8. Mota Ulun 9. Paiol 10. Rai Cuac 11. Teca Hudi Laran
	5. Mascarenhas	1. Aldeia 03 2. Alto Balide 3. Alto P. M. 4. Baixo Balide 5. Baixo P. M. 6. Manu Cocorec
	6. Motael	1. Bee Dalan 2. Boa Morena 3. Halibur 4. Hura 5. Lirio

Continua...

*Continuação 1.2.3.*

Posto Administrativos	Sucos	Aldeias
VERA CRUZ	7. Vila Verde	1. 1 de Setembro
		2. Gideon
		3. Lemorai
		4. Mate Moris
		5. Mate Restu
		6. Matua
		7. Nopen
		8. Terus Nain
		9. Virgolosa

**Fonte/Source:** *Ministério da Administração Estatal*

**Nota:**  : Suco Foun

## 1.3. Distância

### 1.3.1. Distância entre a cidade Posto Administrativos

Vera Cruz					
x	Nain Feto				
x	x	Metinaro			
x	x	x	Atauro		
x	x	x	x	Dom Aleixo	
x	x	x	x	x	Cristo Rei
x	x	x	x	x	x

Fonte/Source: *Serviso Estatistika Munisipio Dili*



## 1.4. Clima

### 1.4.1. Temperatura Média em Dili, 2016 até 2022

Meses	Temperatura Média Annual (Grau Celsius, °C)						
	2022	2021	2020	2019	2018	2017	2016
Janeiro	29.9	26.2	29.4	29.3	29.3	29.8	30.4
Fevereiro	28.9	25.9	29.5	29.4	29.2	29.6	29.6
Março	29.5	26.6	29.4	28.7	29.1	29.3	30.6
Abril	29.0	27.1	28.8	30.0	29.6	29.6	30
Maiο	29.2	26.1	29.4	29.5	29.6	29.8	30.1
Junho	28.8	25.4	28.4	28.8	28.5	28.7	28.3
Julho	28.5	25.4	28.4	27.4	27.8	28.4	28.7
Augusto	28.6	26.8	28.4	27.7	27.7	28.6	28.4
Setembro	28.6	27.7	29.4	27.8	28.8	29.2	29.5
Outubro	29.9	28	30.1	29.3	29.6	30.4	31.1
Novembro	30.9	28.8	29.2	30.7	30.4	30.2	31.2
Dezembro	29.9	26	29.2	31.0	30	29.3	30
<b>Total Média Anual</b>	<b>29.1</b>	<b>26.7</b>	<b>29.1</b>	<b>29.1</b>	<b>29.1</b>	<b>29.4</b>	<b>29.8</b>

**Fonte:** Agência de Meteorologia, Aeroporto de Dili

#### 1.4.2. Precipitação Média Relativa (Total Udan Ben) em Dili, 2016 até 2022

Meses	Precipitação Média Relativa (milimetro, mm)						
	2022	2021	2020	2019	2018	2017	2016
Janeiro	26.2	28.2	174.7	99.7	136.1	70	84.3
Fevereiro	95.4	28	27.7	58.4	58.7	39	128.2
Março	166.1	28.8	159.9	139.7	156.2	57.5	72.3
Abril	52.0	29.20	99.7	7.6	44.7	68	114.1
Maio	36.0	28.4	60.7	33.3	0.6	22.4	117.3
Junho	4.0	27.8	20.1	0.7	1.2	3.8	24.7
Julho	38.2	28.3	0.0	9.0	4.1	73.2	5.4
Augusto	1.5	29.5	0.0	0.0	29.5	0	10.3
Setembro	0.0	30	2.5	0.0	0.0	0	1.6
Outubro	0.0	30.5	29.5	0.0	0.0	10.9	19.1
Novembro	5.0	31.4	54.6	14.4	85.3	271.5	76.3
Dezembro	129.6	27.8	212.5	154.1	87.2	121.9	149.6
<b>Total Média Relativa</b>	<b>31.1</b>	<b>31.4</b>	<b>42.05</b>	<b>11.7</b>	<b>37.1</b>	<b>48.25</b>	<b>74.3</b>

Fonte: Agência de Meteorologia, Aeroporto de Dili

### 1.4.3. Média Relativa Suva (Total Rain Day) em Dili, 2017 até 2022

Meses	Média Relativa Rain Day (Total Loron Udan)					
	2022	2021	2020	2019	2018	2017
Janeiro	10	17.5	12	14	14	12
Fevereiro	17	17	11	10	15	12
Março	12	15.7	15	15	12	15
Abril	10	15.3	10	4	7	11
Maio	5	15.6	8	7	1	7
Junho	3	14.9	3	1	2	4
Julho	6	13.8	0	1	1	6
Augusto	1	11.6	0	0	3	0
Setembro	0	13.9	1	0	0	0
Outubro	0	14.5	4	0	0	4
Novembro	2	15.5	9	3	11	13
Dezembro	15	16.2	13	11	14	14
<b>Total Rain Day</b>	<b>5.5</b>	<b>15.4</b>	<b>8.5</b>	<b>3.5</b>	<b>5</b>	<b>9</b>

Fonte: Agência de Meteorologia, Aeroporto de Dili

#### 1.4.4. Humidade Média Relativa em Dili, 2016 até 2022

Meses	Humidades (%)						
	2022	2021	2020	2019	2018	2017	2016
Janeiro	70	84	76	76	73	72	72
Fevereiro	76	87	76	76	73	71	78
Março	72	81	75	78	75	74	74
Abril	74	76	71	67	66	70	71
Maio	66	78	70	67	64	66	73
Junho	66	71	60	61	65	65	70
Julho	66	67	66	63	63	67	67
Augusto	62	54	61	62	64	61	66
Setembro	62	58	65	64	60	63	68
Outubro	65	61	66	66	65	65	66
Novembro	65	61	65	65	68	69	66
Dezembro	74	81	75	67	74	74	75
<b>Total Média Humidades</b>	<b>66</b>	<b>73.5</b>	<b>68</b>	<b>66.5</b>	<b>65.5</b>	<b>68</b>	<b>70.5</b>

Fonte: Agência de Meteorologia, Aeroporto de Dili

#### 1.4.5. Velocidade Média do Vento em Dili, 2016 até 2022

Meses	Velocidade Média do Vento (km/h)						
	2022	2021	2020	2019	2018	2017	2016
Janeiro	14	8	12	14	14	15	12
Fevereiro	13	7	11	12	15	14	12
Março	10	5	11	11	12	13	11
Abril	10	3	10	13	12	11	12
Maió	11	6	12	12	13	13	13
Junho	14	7	13	14	13	13	15
Julho	13	10	14	14	14	13	14
Augusto	16	10	14	15	13	15	12
Setembro	13	12	15	14	12	14	13
Outubro	13	9	12	14	14	12	11
Novembro	11	9	12	11	11	11	13
Dezembro	13	8	12	11	15	11	13
<b>Total Média do Vento</b>	<b>13</b>	<b>8</b>	<b>12</b>	<b>13.5</b>	<b>13</b>	<b>13</b>	<b>12.5</b>

Fonte: Agência de Metereologia, Aeroporto de Dili

#### 1.4.6. Média Presão Atmosfera (Mb) em Dili, 2017 até 2022

Meses	Média Presão Atmosfera (Mb)					
	2022	2021	2020	2019	2018	2017
Janeiro	1006.6	1008.9	1007.4	1007.7	1005.5	1006.8
Fevereiro	1006.3	1009.7	1008.3	1009.7	1007.7	1007.6
Março	1006.6	1070.1	1008.4	1008.2	1007.3	1008.1
Abril	1007.1	1011.2	1009.1	1008.1	1008.6	1009.0
Maio	1008.0	1011.6	1009.4	1009.4	1009.3	1009.7
Junho	1008.6	1011.9	1009.7	1010.0	1010.7	1010.7
Julho	1009.4	1010.9	1009.4	1011.4	1010.3	1010.4
Augusto	1009.3	1011.5	1010.0	1011.6	1010.7	1010.3
Setembro	1009.2	1011.0	1009.3	1012.1	1010.4	1011.1
Outubro	1007.6	1009.8	1008.0	1009.4	1009.9	1008.3
Novembro	1007.4	1009.6	1007.5	1008.3	1008.5	1006.5
Dezembro	1005.3	1007.6	1005.9	1007.3	1006.8	1006.7
<b>Total Média Presão</b>	<b>1007.6</b>	<b>1015.3</b>	<b>1008.5</b>	<b>1009.4</b>	<b>1008.8</b>	<b>1009.9</b>



Fonte: Agência de Meteorologia, Aeroporto de Dili

#### 1.4.7. Radiação Solar (Horas 08:00 - 17:00) em Dili, 2018 até 2022

Meses	Radiação Solar (%)				
	2022	2021	2020	2019	2018
Janeiro	0	43	70	44	30
Fevereiro	0	47	74	0	65
Março	0	53	79	50	67
Abril	0	63	86	77	87
Maiο	0	55	79	0	80
Junho	0	76	86	0	84
Julho	62	77	92	0	82
Augusto	84	90	95	0	84
Setembro	69	88	94	0	94
Outubro	72	79	89	0	84
Novembro	64	74	90	0	73
Dezembro	44	19	50	91	50
<b>Total Média</b>	<b>32.9</b>	<b>68.5</b>	<b>86</b>	<b>21.8</b>	<b>81</b>

Fonte: Agência de Meteorologia, Aeroporto de Dili

## DEMOGRAFIA E SOCIEDADE



Photos: Helder HM e Jose Menezes

## 2.1. População

### 2.1.1. Projecção População Município de Dili, tuir Idade (0 - 85+) e Sexo, 2022

Idade	Total	Sexo	
		Mane	Feto
<b>Dili</b>	<b>324,738</b>	<b>164,765</b>	<b>159,973</b>
0	6,713	3,469	3,244
1	6,620	3,380	3,240
2	7,826	3,978	3,848
3	7,757	3,958	3,799
4	7,800	4,011	3,789
5	7,338	3,765	3,573
6	7,601	3,836	3,765
7	7,363	3,790	3,573
8	6,674	3,391	3,283
9	6,673	3,471	3,202
10	6,338	3,234	3,104
11	5,892	3,081	2,811
12	6,078	3,172	2,906
13	5,764	2,985	2,779
14	5,822	3,008	2,814
15	6,352	3,229	3,123
16	6,696	3,448	3,248
17	6,814	3,424	3,390
18	7,813	3,812	4,001
19	9,381	4,424	4,957
20	9,439	4,425	5,014
21	9,629	4,563	5,066
22	9,021	4,288	4,733
23	8,917	4,332	4,585
24	8,357	4,176	4,181
25	7,742	3,859	3,883
26	7,231	3,556	3,675

*Continua...*

*Continuação 2.1.1.*

Idade	Total	Sexo	
		Mane	Feto
27	6,750	3,355	3,395
28	6,420	3,198	3,222
29	6,121	2,956	3,165
30	5,931	2,972	2,959
31	5,410	2,666	2,744
32	5,514	2,726	2,788
33	5,544	2,743	2,801
34	5,409	2,698	2,711
35	5,045	2,589	2,456
36	5,058	2,571	2,487
37	4,752	2,432	2,320
38	4,621	2,434	2,187
39	4,117	2,131	1,986
40	3,766	1,950	1,816
41	3,038	1,586	1,452
42	3,010	1,601	1,409
43	2,251	1,203	1,048
44	2,188	1,147	1,041
45	2,256	1,253	1,003
46	2,551	1,430	1,121
47	2,971	1,712	1,259
48	2,602	1,468	1,134
49	2,464	1,377	1,087
50	2,247	1,303	944
51	1,747	918	829
52	2,058	1,132	926
53	1,851	1,112	739
54	1,706	970	736
55	1,354	703	651
56	1,348	712	636

*Continua...*

Continuação 2.1.1.

Idade	Total	Sexo	
		Mane	Feto
57	1,367	746	621
58	1,271	704	567
59	1,098	613	485
60	1,079	617	462
61	826	428	398
62	1,055	568	487
63	853	462	391
64	688	360	328
65	620	331	289
66	582	282	300
67	556	304	252
68	493	249	244
69	452	224	228
70	477	254	223
71	311	150	161
72	435	191	244
73	303	127	176
74	340	149	191
75	307	114	193
76	302	134	168
77	288	123	165
78	156	60	96
79	170	77	93
80	205	85	120
81	113	56	57
82	187	79	108
83	82	28	54
84	61	21	40
85+	310	116	194

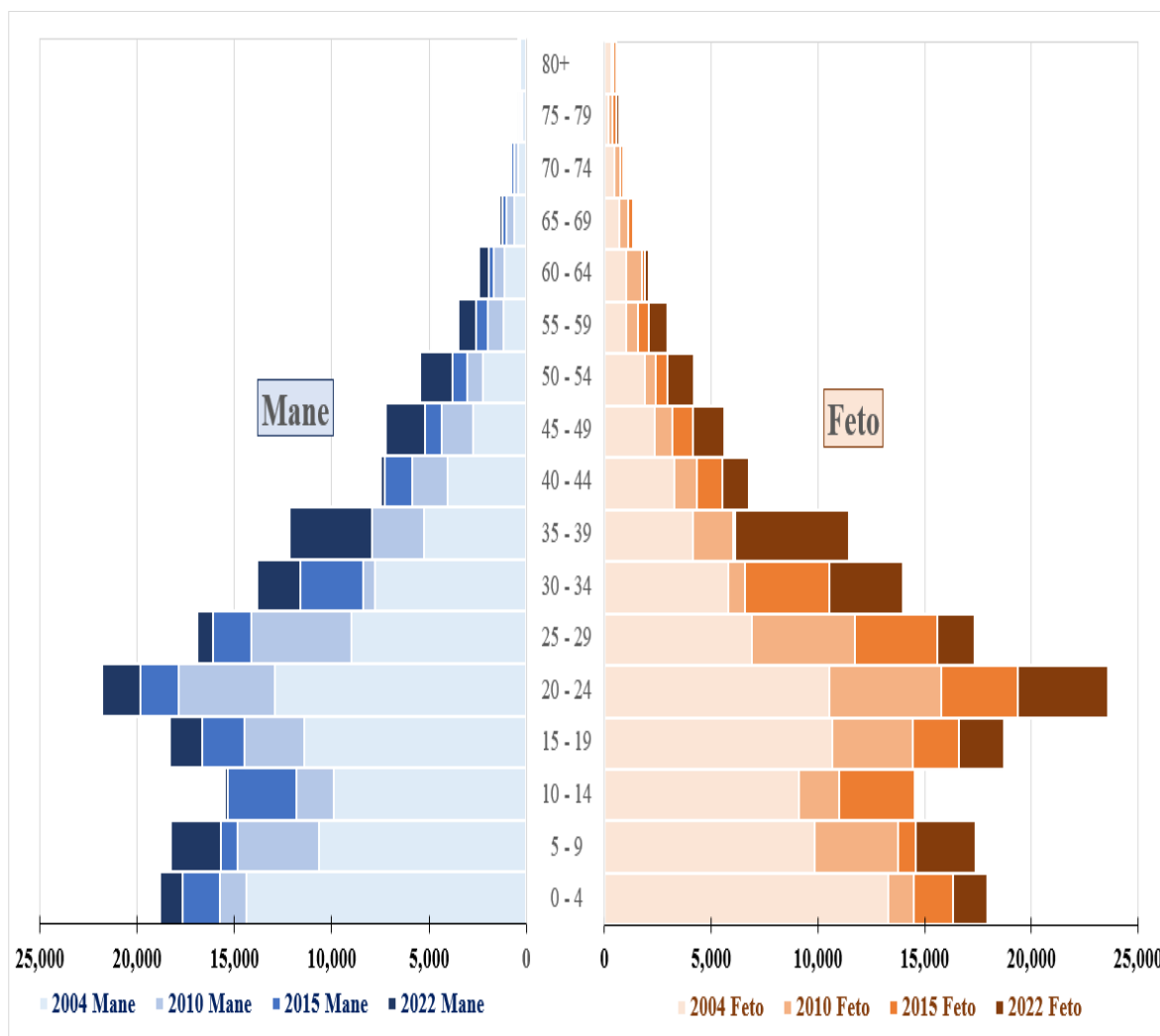
Fonte: Instituto Nacional de Estatística, I.P.  
- Censo População no Umakain 2022

**2.1.2. População Município de Dili, por Grupo de Idade e Sexo, Censo 2010, Censo 2015 e Censo 2022**

Grupo de Idade	Censo 2010			Censo 2015			Censo 2022		
	Mane	Feto	Total	Mane	Feto	Total	Mane	Feto	Total
Under 1	3,365	3,094	6,459	3,895	3,654	7,549	3,469	3,244	6,713
1-4	12,379	11,389	23,768	13,779	12,686	26,465	15,327	14,676	30,003
5-9	14,818	13,767	28,585	15,675	14,582	30,257	18,253	17,396	35,649
10-14	11,792	10,975	22,767	15,344	14,526	29,870	15,480	14,414	29,894
15 - 19	14,485	14,437	28,922	16,653	16,614	33,267	18,337	18,719	37,056
20 - 24	17,876	15,768	33,644	19,852	19,375	39,227	21,784	23,579	45,363
25 - 29	14,135	11,724	25,859	16,115	15,578	31,693	16,924	17,340	34,264
30 - 34	8,367	6,587	14,954	11,618	10,515	22,133	13,805	14,003	27,808
35 - 39	7,927	6,014	13,941	7,089	6,138	13,227	12,157	11,436	23,593
40 - 44	5,871	4,349	10,220	7,277	5,544	12,821	7,487	6,766	14,253
45 - 49	4,362	3,163	7,525	5,191	4,152	9,343	7,240	5,604	12,844
50 - 54	3,027	2,388	5,415	3,797	2,939	6,736	5,435	4,174	9,609
55 - 59	1,971	1,585	3,556	2,596	2,064	4,660	3,478	2,960	6,438
60 - 64	1,701	1,753	3,454	1,942	1,878	3,820	2,435	2,066	4,501
65 - 69	1,022	1,102	2,124	1,219	1,343	2,562	1,390	1,313	2,703
70 - 74	631	730	1,361	788	901	1,689	871	995	1,866
75 - 79	309	383	692	428	538	966	508	715	1,223
80+	351	429	780	419	575	994	385	573	958
<b>Total</b>	<b>124,389</b>	<b>109,637</b>	<b>234,026</b>	<b>143,677</b>	<b>133,602</b>	<b>277,279</b>	<b>164,765</b>	<b>159,973</b>	<b>324,738</b>

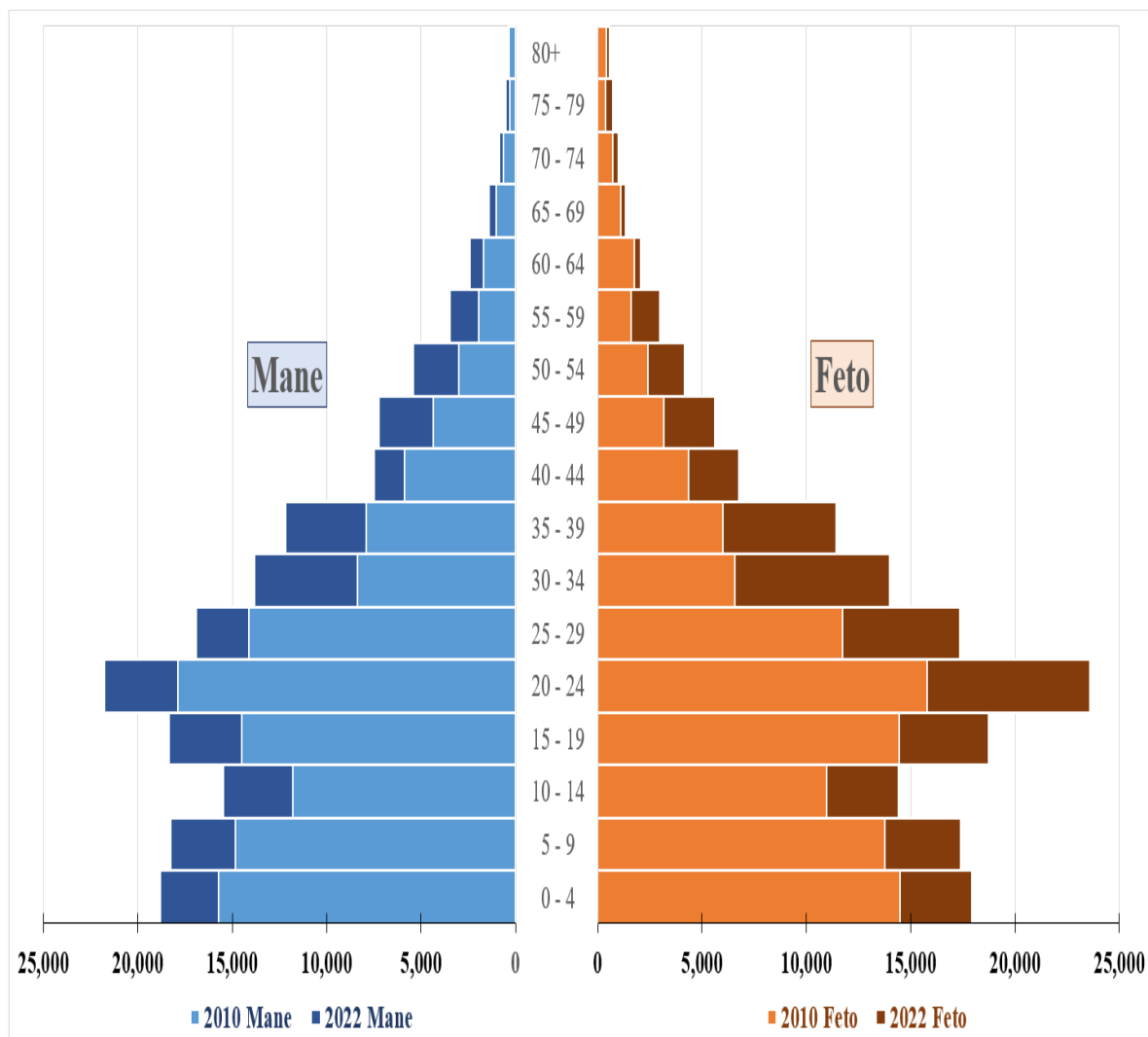
Fonte: Instituto Nacional de Estatística, I.P.  
- Censo População no Uma kain 2010, 2015 e 2022

### 2.1.3. Trend Pirâmide População Censo 2004, Censo 2010, Censo 2015 e 2022 em Município de Dili, por Grupo de Idade e Sexo



Fonte: Instituto Nacional de Estatística, I.P.  
 - Censo População no Uma kain 2004, 2010, 2015 e 2022

### 2.1.4. Trend Pirâmide População tinan 10 em Município de Dili, por Grupo de Idade e Sexo



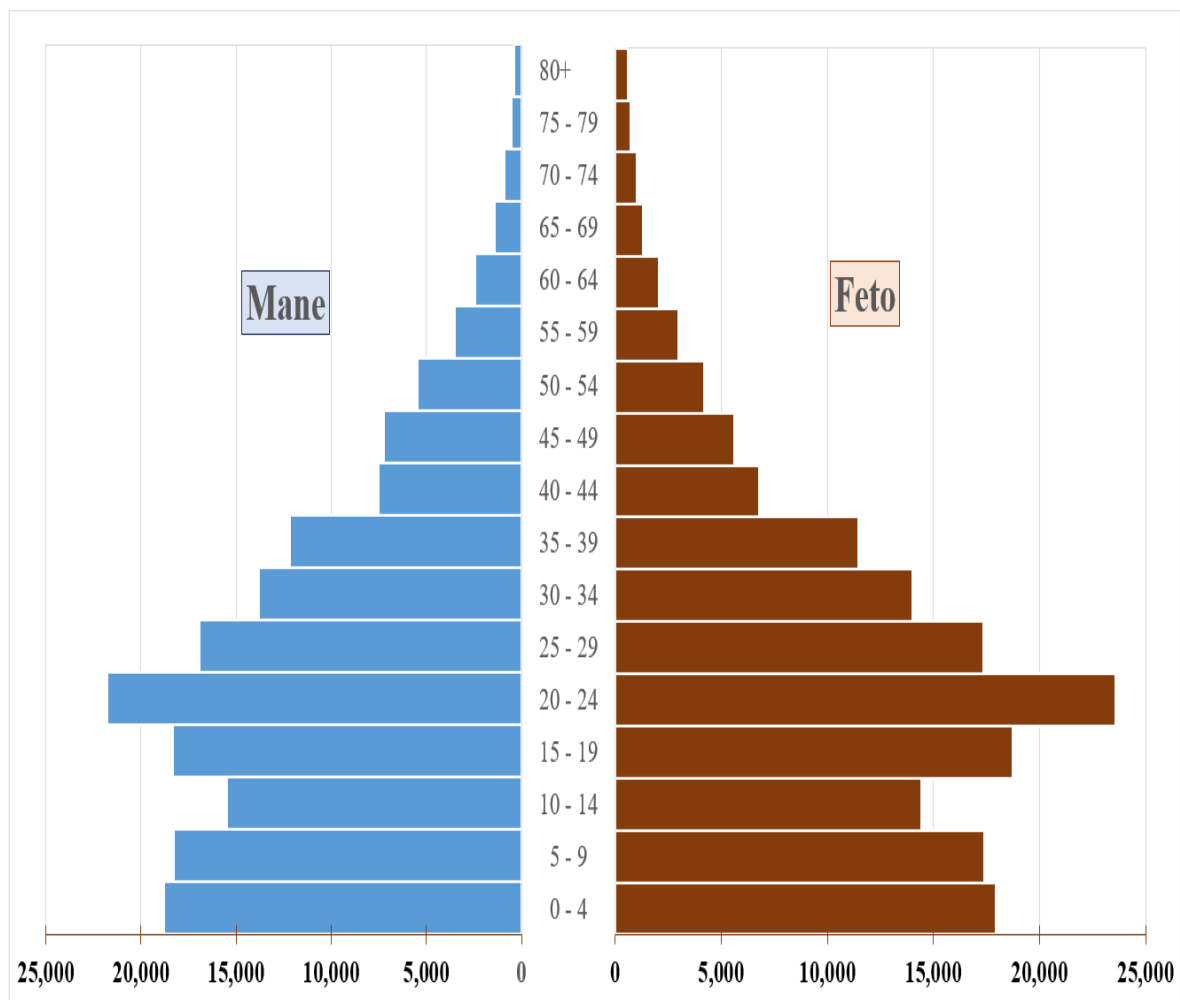
Fonte: Instituto Nacional de Estatística, I.P.  
 - Censo População no Uma kain 2010 e 2022

### 2.1.5. População Município de Dili, por Grupo de Idade e Sexo, 2022

Grupo de Idade	Total	Sexo	
		Mane	Feto
0-4	36,716	18,796	17,920
5-9	35,649	18,253	17,396
10-14	29,894	15,480	14,414
15-19	37,056	18,337	18,719
20-24	45,363	21,784	23,579
25-29	34,264	16,924	17,340
30-34	27,808	13,805	14,003
35-39	23,593	12,157	11,436
40-44	14,253	7,487	6,766
45-49	12,844	7,240	5,604
50-54	9,609	5,435	4,174
55-59	6,438	3,478	2,960
60-64	4,501	2,435	2,066
65-69	2,703	1,390	1,313
70-74	1,866	871	995
75-79	1,223	508	715
80-84	648	269	379
85+	310	116	194
<b>Total</b>	<b>324,738</b>	<b>164,765</b>	<b>159,973</b>

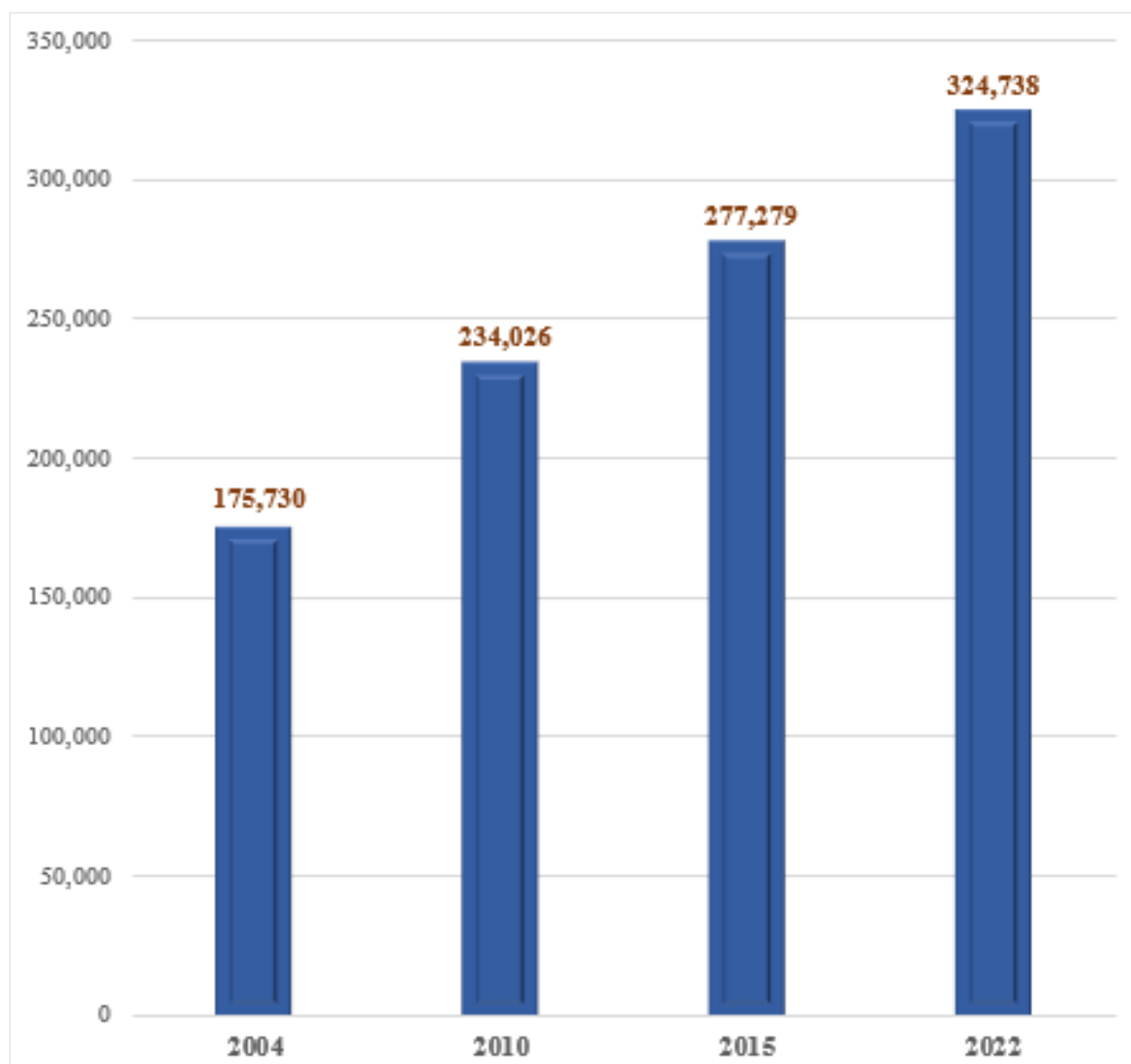
**Fonte:** Instituto Nacional de Estatística, I.P.  
- *Censo População no Umakain 2022*

### 2.1.6. Pirâmide População Município de Dili, tuir Grupo de Idade e Sexo, 2022



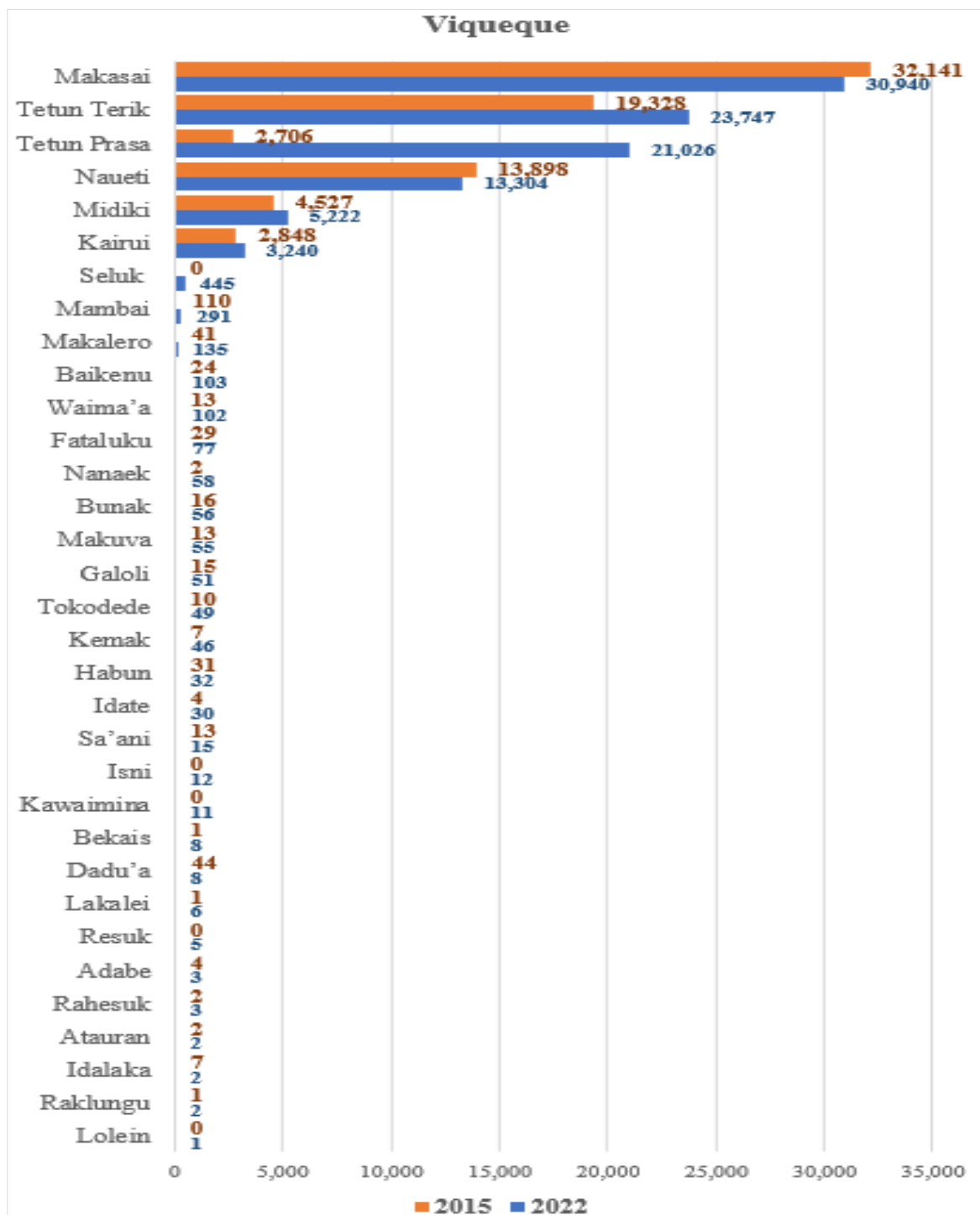
**Fonte:** Instituto Nacional de Estatística, I.P.  
- *Censo População no Umakain 2022*

### 2.1.7. Gráfico: População Município de Dili por Referência Temporal Vários



**Fonte:** Instituto Nacional de Estatística, I.P.  
- *Censo População no Uma Kain 2004, 2010, 2015 e 2022*

### 2.1.8. Grafico: População Município de Dili, por Língua Materna



Fonte: Instituto Nacional de Estatística, I.P.  
 - Censo População no Uma kain 2015 e 2022

### 2.1.9. Outros Indicadores Demográficos

Município de Dili	2022	2021	2020	2019	2018	2017	2016
Taxa de crescimento da população	2.7	3.4	3.6	3.7	3.8	3.9	4.0
Média da idade	22.04	22.6	22.63	22.2	22.4	21.4	22.9
Relação de masculinidade	103	106.5	106	106.9	107.3	107.7	111.8
Taxa bruta de natalidade	28.3	29.4	30.4	31.4	32.3	32.9	33.2
Taxa bruta de mortalidade	4.3	4.4	4.4	4.5	4.5	4.6	4.6
Taxa de mortalidade infantil	34.1	39.4	40.3	41.0	41.7	42.5	43.3
Total Taxa dependência	50.5	56.2	56.3	56.4	56.5	56.9	57.6
Taxa de dependência envelhecimento	6.6	7.7	7.3	6.9	6.5	6.2	5.8
Taxa de dependência das crianças	47.4	52.7	52.2	52.7	53.1	53.6	54.4

**Fonte:** Instituto Nacional de Estatística, I.P.

- *Monografia Projecção População 2016, 2017, 2018, 2019, 2020 e 2021 de Censo População no Umakain 2015*

## 2.2. Migração

### 2.2.1. Chegada de Estrangeiros ao Aeroporto de Dili, por país de origem, 2015 até 2022

Países	N°							
	2022	2021	2020	2019	2018	2017	2016	2015
Austrália	6,993	1,588	2,394	10,562	10,562	12,198	11,582	12,186
Brasil	280	37	177	525	525	711	606	645
China	1,130	406	1,180	7,455	7,455	7,524	7,513	5,259
EUA	1,155	214	442	1,868	1,868	2,148	2,300	112
Filipinas	637	59	601	2,173	2,173	3,148	3,103	3,621
Índia	409	23	147	712	712	734	811	868
Indonésia	3,626	383	298	9,081	9,081	18,538	17,834	15,130
Japão	527	95	1,900	1,448	1,448	1,461	1,403	1,373
Malásia	575	41	298	1,386	1,386	1,614	1,755	1,782
Nova Zelândia	381	149	266	656	656	755	731	790
Paquistão	106	16	182	127	127	134	101	102
Portugal	4,420	842	54	6,605	6,605	7,460	7,172	8,378
Reino Unido	409	127	1,643	1,005	1,005	24	64	2,052
Singapura	408	12	207	1,147	1,147	1,419	1,335	1,355
Outros países	19,169	1,507	1,846	7,686	7,686	9,320	9,201	7,873
<b>Total</b>	<b>40,225</b>	<b>5,499</b>	<b>11,635</b>	<b>52,436</b>	<b>52,436</b>	<b>67,188</b>	<b>65,818</b>	<b>62,359</b>

Fonte/Source: Departamento de Imigração, Polícia Nacional de Timor-Leste  
Immigration Department, Timor-Leste National Police

### 2.2.2. Chegada e saída de estrangeiros em Timór-Leste através do Aeroporto de Dili em 2022

Mes	Entrada			Saída			Total		
	Mascu- lino	Femi- nino	Total	Mascu- lino	Femi- nino	Total	Mascu- lino	Femi- nino	Total
Janeiro	799	391	1,190	762	296	1,058	1,561	687	2,248
Fevereiro	952	382	1,334	937	328	1,265	1,889	710	2,599
Março	832	362	1,194	1,410	595	2,005	2,242	957	3,199
Abril	1,375	767	2,142	2,157	945	3,102	3,532	1,712	5,244
Maiο	1,973	973	2,946	2,685	1,109	3,794	4,658	2,082	6,740
Junho	2,073	1,010	3,083	2,789	1,381	4,170	4,862	2,391	7,253
Julho	2,424	1,504	3,928	3,393	1,738	5,131	5,817	3,242	9,059
Agosto	2,806	1,657	4,463	3,429	1,809	5,238	6,235	3,466	9,701
Setembro	2,852	1,614	4,466	3,869	1,913	5,782	6,721	3,527	10,248
Outubro	3,166	1,690	4,856	3,861	2,008	5,869	7,027	3,698	10,725
Novembro	3,182	1,741	4,923	3,639	1,849	5,488	6,821	3,590	10,411
Decembro	3,602	2,098	5,700	4,131	2,783	6,914	7,733	4,881	12,614
<b>Total</b>	<b>26,036</b>	<b>14,189</b>	<b>40,225</b>	<b>33,062</b>	<b>16,754</b>	<b>49,816</b>	<b>59,098</b>	<b>30,943</b>	<b>90,041</b>

**Fonte/Source:** *Departamento de Imigração, Polícia Nacional de Timor-Leste*  
*Immigration Department, Timor-Leste National Police*

### 2.2.3. Chegada e Saída de Estrangeiros em Dili através da Porto Dili, 2022

Mes	Entrada			Saída			Total		
	Mascu- lino	Femi- nino	Total	Mascu- lino	Femi- nino	Total	Mascu- lino	Femi- nino	Total
Janeiro	4	0	4	10	0	10	14	0	14
Fevereiro	4	0	4	5	0	5	9	0	9
Março	10	0	10	15	2	17	25	2	27
Abril	33	0	33	27	0	27	60	0	60
Maio	41	2	43	21	2	23	62	4	66
Junho	15	0	15	13	0	13	28	0	28
Julho	14	4	18	7	1	8	21	5	26
Agosto	23	1	24	22	1	23	45	2	47
Setembro	76	64	140	72	65	137	148	129	277
Outubro	24	4	28	26	2	28	50	6	56
Novembro	36	6	42	14		14	50	6	56
Dezembro	16	1	17	10	7	17	26	8	34
<b>Total</b>	<b>296</b>	<b>82</b>	<b>378</b>	<b>242</b>	<b>80</b>	<b>322</b>	<b>538</b>	<b>162</b>	<b>700</b>

Fonte/Source: Departamento de imigração PNTL / Immigration department of PNTL

#### 2.2.4. Chegada e Saída de Estrangeiros em Dili através da Porto Tibar, 2022

Mes	Entrada			Saída			Total		
	Mascu- lino	Femi- nino	Total	Mascu- lino	Femi- nino	Total	Mascu- lino	Femi- nino	Total
Janeiro	0	0	0	0	0	0	0	0	0
Fevereiro	0	0	0	0	0	0	0	0	0
Março	0	0	0	0	0	0	0	0	0
Abril	0	0	0	0	0	0	0	0	0
Maio	0	0	0	0	0	0	0	0	0
Junho	0	0	0	0	0	0	0	0	0
Julho	0	0	0	0	0	0	0	0	0
Agosto	0	0	0	0	0	0	0	0	0
Setembro	0	0	0	0	0	0	0	0	0
Outubro	10	1	11	10	0	10	20	1	21
Novembro	8	0	8	10	0	10	18	0	18
Dezembro	4	0	4	4	0	4	8	0	8
<b>Total</b>	<b>22</b>	<b>1</b>	<b>23</b>	<b>24</b>	<b>0</b>	<b>24</b>	<b>46</b>	<b>1</b>	<b>47</b>

Fonte/Source: Departamento de imigração PNTL / Immigration department of PNTL

## 2.3 Educação

### 2.3.1. Ensino Pre-Escolar

#### 2.3.1.1. Número Alunos Escola Público + Privado Por Posto Administrativos em Município de Dili, 2022

Posto Administrativo	Alunos Pre-Escolar								
	Público			Privado			Público + Privado		
	Mane	Feto	Total	Mane	Feto	Total	Mane	Feto	Total
Vera Cruz	115	152	267	0	0	0	115	152	267
Nain Feto	201	245	446	0	0	0	201	245	446
Metinaro	119	101	220	30	51	81	149	152	301
Dom Aleixo	225	295	520	659	651	1310	884	946	1,830
Cristo Rei	118	285	403	65	64	129	183	349	532
<b>Total</b>	<b>778</b>	<b>1,078</b>	<b>1,856</b>	<b>754</b>	<b>766</b>	<b>1,520</b>	<b>1,532</b>	<b>1,844</b>	<b>3,376</b>

Fonte: EMIS Ministério da Educação

#### 2.3.1.2. Número Alunos Escola Público + Privado por Ano, em Município de Dili, 2017 até 2022

	Alunos Pre-Escolar								
	Público			Privado			Público + Privado		
	Mane	Feto	Total	Mane	Feto	Total	Mane	Feto	Total
2022	778	1,078	1,856	754	766	1,520	1,532	1,844	3,376
2021	1,054	1,069	2,123	1,807	1,740	3,547	2,861	2,809	5,670
2020	1,413	1,405	2,818	1,970	2,031	4,001	3,383	3,436	6,819
2019	1,015	1,009	2,024	1,958	2,009	3,967	2,973	3,018	5,991
*2018	x	x	2,292	x	x	3,150	x	x	5,442
*2017	x	x	1,889	x	x	3,642	x	x	5,531

Fonte: EMIS Ministério da Educação  
- \*<http://www.moe.gov.tl/>

### 2.3.1.3. Número Professores Escola Público + Privado, em Município de Dili, 2022

Posto Administrativo	Professores Ensino Pre-Escolar								
	Público			Privado			Público + Privado		
	Mane	Feto	Total	Mane	Feto	Total	Mane	Feto	Total
Vera Cruz	1	11	12	0	0	0	1	11	12
Nain Feto	0	9	9	0	0	0	0	9	9
Metinaro	1	2	3	0	3	3	1	5	6
Dom Aleixo	2	16	18	4	21	25	6	37	43
Cristo Rei	3	21	24	1	4	5	4	25	29
<b>Total</b>	<b>7</b>	<b>59</b>	<b>66</b>	<b>5</b>	<b>28</b>	<b>33</b>	<b>12</b>	<b>87</b>	<b>99</b>

Fonte: EMIS Ministério da Educação

### 2.3.1.4. Número Professores Escola Público + Privado por Ano, em Município de Dili, 2017 até 2022

Ano	Professores Ensino Pre-Escolar								
	Público			Privado			Público + Privado		
	Mane	Feto	Total	Mane	Feto	Total	Mane	Feto	Total
2022	7	59	66	5	28	33	12	87	99
2021	4	58	62	6	95	101	10	153	163
2020	3	57	60	6	95	101	9	152	161
2019	4	53	57	6	105	111	10	158	168
*2018	x	x	55	x	x	108	x	x	163
*2017	x	x	81	x	x	186	x	x	267

Fonte: EMIS Ministério da Educação  
 - \*<http://www.moe.gov.tl/>

### 2.3.1.5. Número Escola Público + Privado por Posto Administrativos, em Município de Dili, 2022

Posto Administrativo	Escolas Ensino Pre-Escolar		
	Público	Privado	Público + Privado
Vera Cruz	6	2	8
Nain Feto	3	0	3
Metinaro	2	1	3
Dom Aleixo	5	12	17
Cristo Rei	6	2	8
<b>Total</b>	<b>18</b>	<b>15</b>	<b>33</b>

Fonte: EMIS Ministério da Educação

### 2.3.1.6. Número Escola Público + Privado por Ano, em Município Dili, 2017 até 2022

Ano	Escolas Ensino Pre-Escolar		
	Público	Privado	Público + Privado
2022	18	15	33
2021	21	41	62
2020	21	39	60
2019	19	39	58
*2018	19	33	52
*2017	19	33	52

Fonte: EMIS Ministério da Educação  
- \*<http://www.moe.gov.tl/>

### 2.3.1.7. Número Médio Alunos por Professores Escola Público + Privado, em Município de Dili, 2017 até 2022

Ano	Médio Alunos por Professores Ensino Pre-Escolar		
	Público	Privado	Público + Privado
2022	28	46	34
2021	34	34	35
2020	47	40	42
2019	36	36	36
*2018	42	29	33
*2017	23	20	21

Fonte: EMIS Ministério da Educação  
- \*<http://www.moe.gov.tl/>

## 2.3.2. Ensino Básico

### 2.3.2.1. Número Alunos Escola Público + Privado por Posto Administrativos, em Município de Dili, 2022

Posto Administrativo	Alunos Ensino Básico								
	Público			Privado			Público + Privado		
	Mane	Feto	Total	Mane	Feto	Total	Mane	Feto	Total
Vera Cruz	x	x	x	x	x	x	x	x	x
Nain Feto	x	x	x	x	x	x	x	x	x
Metinaro	x	x	x	x	x	x	x	x	x
Dom Aleixo	x	x	x	x	x	x	x	x	x
Cristo Rei	x	x	x	x	x	x	x	x	x
<b>Total</b>	<b>x</b>	<b>x</b>	<b>40,560</b>	<b>x</b>	<b>x</b>	<b>19,049</b>	<b>x</b>	<b>x</b>	<b>59,609</b>

Fonte: EMIS Ministério da Educação

### 2.3.2.2. Número Alunos Escola Público + Privado por Ano, em Município de Dili, 2017 até 2022

Ano	Alunos Ensino Básico								
	Público			Privado			Público + Privado		
	Mane	Feto	Total	Mane	Feto	Total	Mane	Feto	Total
2022	x	x	40,560	x	x	19,049	x	x	59,609
2021	19,684	19,540	39,224	8,433	8,327	16,760	28,117	27,867	55,984
2020	20,062	19,556	39,618	8,422	8,147	16,569	28,484	27,703	56,187
2019	20,670	20,086	40,756	8,349	8,241	16,590	29,019	28,327	57,346
*2018	x	x	41,325	x	x	15,927	x	x	57,252
*2017	x	x	41,992	x	x	16,040	x	x	58,032

Fonte: EMIS Ministério da Educação  
- \*<http://www.moe.gov.tl/>

**2.3.2.3. Número Professores Escola Público + Privado por Posto Administrativos, em Município de Dili, 2022**

Posto Administrativo	Professores Ensino Básico								
	Público			Privado			Público + Privado		
	Mane	Feto	Total	Mane	Feto	Total	Mane	Feto	Total
Vera Cruz	x	x	x	x	x	x	x	x	x
Nain Feto	x	x	x	x	x	x	x	x	x
Metinaro	x	x	x	x	x	x	x	x	x
Dom Aleixo	x	x	x	x	x	x	x	x	x
Cristo Rei	x	x	x	x	x	x	x	x	x
<b>Total</b>	<b>x</b>	<b>x</b>	<b>1,248</b>	<b>x</b>	<b>x</b>	<b>341</b>	<b>x</b>	<b>x</b>	<b>1,589</b>

Fonte: EMIS Ministério da Educação

**2.3.2.4. Número Professores Escola Público + Privado por Ano, em Município de Dili, 2017 até 2022**

Ano	Professores Ensino Básico								
	Público			Privado			Público + Privado		
	Mane	Feto	Total	Mane	Feto	Total	Mane	Feto	Total
2022	x	x	1,248	x	x	341	x	x	1,589
2021	537	744	1,281	114	240	354	651	984	1,635
2020	534	733	1,267	116	237	353	650	970	1,620
2019	512	728	1,240	114	218	332	626	946	1,572
2018	x	x	1,243	x	x	348	x	x	1,591
2017	x	x	1,248	x	x	366	x	x	1,614

Fonte: EMIS Ministério da Educação  
 - \*<http://www.moe.gov.tl/>

### 2.3.2.5. Número Escola Público + Privado por Posto Administrativos, em Município de Dili, 2022

Posto Administrativo	Escolas Ensino Básico		
	Público	Privado	Público + Privado
Vera Cruz	5	2	7
Nain Feto	5	1	6
Metinaro	6	0	6
Dom Aleixo	16	7	23
Cristo Rei	25	3	28
<b>Total</b>	<b>57</b>	<b>13</b>	<b>70</b>

Fonte: EMIS Ministério da Educação

### 2.3.2.6. Número Escola Público + Privado por Ano, em Município de Dili, 2017 até 2022

Ano	Escolas Ensino Básico		
	Público	Privado	Público + Privado
2022	57	13	70
2021	67	36	103
2020	67	36	103
2019	67	36	103
*2018	67	34	101
*2017	67	33	100

Fonte: EMIS Ministério da Educação  
- \*<http://www.moe.gov.tl/>

### 2.3.2.7. Médio Alunos por Professores Escola Público + Privado, em Município de Dili, 2017 até 2022

Ano	Médio Alunos por Professores Ensino Básico		
	Público	Privado	Público + Privado
2022	33	56	38
2021	31	47	34
2020	31	47	35
2019	33	50	36
*2018	x	x	36
*2017	x	x	36

Fonte: EMIS Ministério da Educação  
- \*<http://www.moe.gov.tl/>

### 2.3.3. Ensino Secundário Geral

#### 2.3.3.1. Número Alunos Escola Público + Privado por Posto Administrativos, em Município de Dili, 2022

Posto Administrativo	Alunos Ensino Secundário Geral								
	Público			Privado			Público + Privado		
	Mane	Feto	Total	Mane	Feto	Total	Mane	Feto	Total
Vera Cruz	x	x	x	x	x	x	x	x	x
Nain Feto	x	x	x	x	x	x	x	x	x
Metinaro	x	x	x	x	x	x	x	x	x
Dom Aleixo	x	x	x	x	x	x	x	x	x
Cristo Rei	x	x	x	x	x	x	x	x	x
<b>Total</b>	<b>x</b>	<b>x</b>	<b>10,757</b>	<b>x</b>	<b>x</b>	<b>11,657</b>	<b>x</b>	<b>x</b>	<b>22,414</b>

Fonte: EMIS Ministério da Educação

#### 2.3.3.2. Número Alunos Escola Público + Privado por Ano, em Município de Dili, 2017 até 2022

Ano	Alunos Ensino Secundário Geral								
	Público			Privado			Público + Privado		
	Mane	Feto	Total	Mane	Feto	Total	Mane	Feto	Total
2022	x	x	10,757	x	x	11,657	x	x	22,414
2021	4,805	5,712	10,517	5,158	5,319	10,477	9,963	11,031	20,994
2020	4,805	5,712	10,517	5,158	5,319	10,477	9,963	11,031	20,994
2019	4,392	5,443	9,835	4,861	5,111	9,972	9,253	10,554	19,807
*2018	x	x	9,611	x	x	9,444	x	x	19,055
*2017	x	x	8,939	x	x	8,951	x	x	17,890

Fonte: EMIS Ministério da Educação  
 - \*<http://www.moe.gov.tl/>

### 2.3.3.3. Número Professores Escola Público + Privado por Posto Administrativos, em Município de Dili, 2022

Posto Administrativo	Professores Ensino Secundário Geral								
	Público			Privado			Público + Privado		
	Mane	Feto	Total	Mane	Feto	Total	Mane	Feto	Total
Vera Cruz	x	x	x	x	x	x	x	x	x
Nain Feto	x	x	x	x	x	x	x	x	x
Metinaro	x	x	x	x	x	x	x	x	x
Dom Aleixo	x	x	x	x	x	x	x	x	x
Cristo Rei	x	x	x	x	x	x	x	x	x
<b>Total</b>	<b>x</b>	<b>x</b>	<b>378</b>	<b>x</b>	<b>x</b>	<b>190</b>	<b>x</b>	<b>x</b>	<b>568</b>

Fonte: EMIS Ministério da Educação

### 2.3.3.4. Número Professores Escola Público + Privado por Ano, em Município de Dili, 2017 até 2022

Ano	Professores Ensino Secundário Geral								
	Público			Privado			Público + Privado		
	Mane	Feto	Total	Mane	Feto	Total	Mane	Feto	Total
2022	x	x	378	x	x	190	x	x	568
2021	220	131	351	125	81	206	345	212	557
2020	225	132	357	120	80	200	345	212	557
2019	215	130	345	116	78	194	331	208	539
*2018	x	x	379	x	x	199	x	x	578
*2017	x	x	344	x	x	199	x	x	543

Fonte: EMIS Ministério da Educação  
 - \*<http://www.moe.gov.tl/>

### 2.3.3.5. Número Escola Público + Privado por Posto Administrativos, em Município de Dili, 2022

Posto Administrativo	Escolas Ensino Secundário Geral		
	Público	Privado	Público + Privado
Vera Cruz	x	x	x
Nain Feto	x	x	x
Metinaro	x	x	x
Dom Aleixo	x	x	x
Cristo Rei	x	x	x
<b>Total</b>	<b>9</b>	<b>17</b>	<b>26</b>

Fonte: EMIS Ministério da Educação

### 2.3.3.6. Número Escola Público + Privado por Ano, em Município de Dili, 2017 até 2022

Ano	Escolas Ensino Secundário Geral		
	Público	Privado	Público + Privado
2022	9	17	26
2021	8	17	25
2020	7	15	22
2019	7	14	21
*2018	7	14	21
*2017	8	13	21

Fonte: EMIS Ministério da Educação  
- \*<http://www.moe.gov.tl/>

### 2.3.3.7. Médio Alunos por Professores Escola Público + Privado, em Município de Dili, 2017 até 2022

Ano	Médio Alunos por Professores Ensino Secundário Geral		
	Público	Privado	Público + Privado
2022	28	61	39
2021	34	53	41
2020	29	52	38
2019	29	51	37
*2018	x	x	33
*2017	x	x	33

Fonte: EMIS Ministério da Educação  
- \*<http://www.moe.gov.tl/>

## 2.3.4. Ensino Secundário Técnico Vocacional

### 2.3.4.1. Número Alunos Escola Público + Privado por Posto Administrativos, em Município de Dili, 2022

Posto Administrativos	Alunos Ensino Secundário Técnico Vocacional								
	Público			Privado			Público + Privado		
	Mane	Feto	Total	Mane	Feto	Total	Mane	Feto	Total
Vera Cruz	x	x	x	x	x	x	x	x	x
Nain Feto	x	x	x	x	x	x	x	x	x
Metinaro	x	x	x	x	x	x	x	x	x
Dom Aleixo	x	x	x	x	x	x	x	x	x
Cristo Rei	x	x	x	x	x	x	x	x	x
<b>Total</b>	<b>x</b>	<b>x</b>	<b>2,285</b>	<b>x</b>	<b>x</b>	<b>1,172</b>	<b>x</b>	<b>x</b>	<b>3,457</b>

Fonte: EMIS Ministério da Educação

### 2.3.4.2. Número Alunos Escola Público + Privado por Ano, em Município de Dili, 2017 até 2022

Ano	Alunos Ensino Secundário Técnico Vocacional								
	Público			Privado			Público + Privado		
	Mane	Feto	Total	Mane	Feto	Total	Mane	Feto	Total
2022	x	x	2,285	x	x	1,172	x	x	3,457
2021	1,645	1001	2,646	900	485	1,385	2,545	1,486	4,031
2020	1,575	994	2,569	768	469	1,237	2,343	1,463	3,806
2019	1,947	1,199	3,146	1,023	611	1,634	2,970	1,810	4,780
*2018	x	x	3,029	x	x	1,713	x	x	4,742
*2017	x	x	2,534	x	x	1,766	x	x	4,300

Fonte: EMIS Ministério da Educação  
- \*<http://www.moe.gov.tl/>

**2.3.4.3. Número Professores Escola Público + Privado por Posto Administrativos, em Município de Dili, 2022**

Posto	Professores Ensino Secundário Técnico Vocacional								
	Público			Privado			Público + Privado		
	Mane	Feto	Total	Mane	Feto	Total	Mane	Feto	Total
Vera Cruz	x	x	x	x	x	x	x	x	x
Nain Feto	x	x	x	x	x	x	x	x	x
Metinaro	x	x	x	x	x	x	x	x	x
Dom Aleixo	x	x	x	x	x	x	x	x	x
Cristo Rei	x	x	x	x	x	x	x	x	x
<b>Total</b>	<b>x</b>	<b>x</b>	<b>222</b>	<b>x</b>	<b>x</b>	<b>9</b>	<b>x</b>	<b>x</b>	<b>231</b>

Fonte: EMIS Ministério da Educação

**2.3.4.4. Número Professores Escola Público + Privado por Ano, em Município de Dili, 2017 até 2022**

Ano	Professores Ensino Secundário Técnico Vocacional								
	Público			Privado			Público + Privado		
	Mane	Feto	Total	Mane	Feto	Total	Mane	Feto	Total
2022	x	x	222	x	x	9	x	x	231
2021	176	81	257	10	4	14	186	85	271
2020	177	80	257	9	2	11	186	82	268
2019	181	89	270	4	2	6	185	91	276
*2018	x	x	229	4	2	6	x	x	235
*2017	x	x	217	x	x	8	x	x	225

Fonte: EMIS Ministério da Educação  
- \*<http://www.moe.gov.tl/>

**2.3.4.5. Número Escola Público + Privado por Posto Administrativos, em Município de Dili, 2022**

Posto Administrativo	Escolas Ensino Secundário Técnico Vocacional		
	Público	Privado	Público + Privado
Vera Cruz	0	0	0
Nain Feto	0	0	0
Metinaro	0	1	1
Dom Aleixo	0	2	2
Cristo Rei	5	0	5
<b>Total</b>	<b>5</b>	<b>3</b>	<b>8</b>

Fonte: EMIS Ministério da Educação

**2.3.4.6. Número Escola Público + Privado por Ano, em Município de Dili 2017 até 2022**

Ano	Escolas Ensino Secundário Técnico Vocacional		
	Público	Privado	Público + Privado
2022	5	3	8
2021	6	3	9
2020	6	3	9
2019	6	3	9
*2018	6	3	9
*2017	6	2	8

Fonte: EMIS Ministério da Educação  
- \*<http://www.moe.gov.tl/>

**2.3.4.7. Médio Alunos por Professores Escola Público + Privado, em Município de Dili, 2017 até 2022**

Ano	Médio Alunos por Professores Ensino Secundário Técnico Vocacional		
	Público	Privado	Público + Privado
2022	10	130	15
2021	10	112	14
2020	10	112	14
2019	11	272	17
*2018	x	x	20
*2017	x	x	9

Fonte: EMIS Ministério da Educação

## 2.3.5. Ensino Superior

### 2.3.5.1. Ensino Superior: Número Estudantes na Univercidade em Município de Dili, 2022

Univer- sidade	Estatuto	Total Estudante por Sexo			Total Estudante por Nível de Estudo				
		Mane	Feto	Total	S3	S2	S1	D3	D2
UNTL	Público	12,308	15,277	27,585	0	0	23,903	3,682	0
UNPAZ	Privada	4,917	3,376	8,293	0	193	8,100	0	0
UNDIL	Privada	2,412	3,325	5,737	0	36	4,335	1,366	0
UNITAL	Privada	4,050	3,606	7,656	0	0	7,175	481	0
DIT	Privada	2,726	2,285	5,011	0	193	4,484	567	0
IOB	Privada	2,677	1,916	4,593	0	81	4,590	0	0
ISC	Privada	1,148	1,927	3,075	0	157	2,937	507	0
ICR	Privada	80	255	335	0	0	311	24	0
IPDC	Privada	189	171	360	0	0	339	21	0
ICS	Privada	762	2,112	2,874	0	0	1,189	1,685	0
IFSFS	Privada	790	39	829	0	0	829	0	0
ISFT	Privada	200	7	207	0	0	207	0	0
JSI	Privada	44	37	81	0	0	81	0	0
<b>Total</b>		<b>32,303</b>	<b>34,333</b>	<b>66,636</b>	<b>0</b>	<b>660</b>	<b>58,480</b>	<b>8,333</b>	<b>0</b>

Fontes/Sources: Direção Nacional do Ensino Superior Universitário, Ministério da Educação, RDTL

### 2.3.5.2. Ensino Superior: Número Dosentes na Univercidade em Município de Dili, 2022

Instituição (Universidade)	Sexo		Statuto Dosentes			Qualificação Acadêmica			
	Mane	Feto	Perma- nente	Kon- tratado	Part time	S3	S2	S1	D3
UNTL	783	250	395	0	88	34	310	123	8
UNPAZ	386	88	197	35	5	14	148	75	0
UNDIL	336	68	77	0	125	8	109	85	0
UNITAL	404	94	127	6	116	5	86	158	0
IOB	219	100	99	5	22	11	66	44	3
DIT	171	104	115	35	4	15	69	35	0
ISC	344	162	133	32	88	4	109	134	1
ICR	68	18	21	0	22	3	27	12	1
IPDC	34	38	30	0	6	3	14	19	0
ICSD	112	86	37	0	62	5	17	76	1
ISFIT	70	2	20	0	16	3	29	4	0
IFSFS	88	2	37	0	7	12	20	12	2
JSI	32	14	9	13	1	3	12	8	0
<b>Total</b>	<b>3,047</b>	<b>1,026</b>	<b>1,297</b>	<b>126</b>	<b>562</b>	<b>120</b>	<b>1,016</b>	<b>785</b>	<b>16</b>

Fontes: Diresaun Nacional do Ensino Superior Universitario, Ministerio da Educacao, RDTL

### 2.3.6. Resumo Total Alunos, Professores e Escola por Ensino, em Município de Dili, 2022

#### 2.3.6.1. Resumo Total Alunos por Ensino e Sexo, em Município de Dili, 2022

Ensino	Alunos								
	Publico			Privado			Total		
	Mane	Feto	Total M+F	Mane	Feto	Total M+F	Mane	Feto	Total M+F
Ensino Pre-Escolar	778	1,078	1,856	754	766	1,520	1,532	1,844	3,376
Ensino Básico	x	x	40,560	x	x	19,049	x	x	59,609
Ensino Secundário Geral	x	x	10,757	x	x	11,657	x	x	22,414
Ensino Secundário Técnico Vocacional	x	x	2,285	x	x	1,172	x	x	3,457
Ensino Superior	12,308	15,277	27,585	19,995	19,056	39,051	32,303	34,333	66,636
<b>Total Alunos</b>	<b>13,086</b>	<b>16,355</b>	<b>83,043</b>	<b>20,749</b>	<b>19,822</b>	<b>72,449</b>	<b>33,835</b>	<b>36,177</b>	<b>155,492</b>

Fonte: EMIS Ministério da Educação

#### 2.3.6.2. Resumo Total Professores por Ensino e Sexo, em Município de Dili, 2022

Ensino	Professores								
	Publico			Privado			Total		
	Mane	Feto	Total M+F	Mane	Feto	Total M+F	Mane	Feto	Total M+F
Ensino Pre-Escolar	7	59	66	5	28	33	12	87	99
Ensino Básico	x	x	1,248	x	x	341	x	x	1,589
Ensino Secundário Geral	x	x	378	x	x	190	x	x	568
Ensino Secundário Técnico Vocacional	x	x	222	x	x	9	x	x	231
Ensino Superior	783	250	1,033	2,264	776	3,040	3,047	1,026	4,073
<b>Total Alunos</b>	<b>790</b>	<b>309</b>	<b>2,947</b>	<b>2,269</b>	<b>804</b>	<b>3,613</b>	<b>3,059</b>	<b>1,113</b>	<b>6,560</b>

Fonte: EMIS Ministério da Educação

### 2.3.6.3. Rezumo Total Escolas por Ensino, em Município de Dili, 2022

Ensino	Número Escolas por Ensino		
	Público	Privado	Total Público + Privado
Ensino Pre-Escolar	18	15	33
Ensino Básico	57	13	70
Ensino Secundário Geral	9	17	26
Ensino Secundário Técnico Vocacional	5	3	8
Ensino Superior	1	12	13
<b>Total Escolas</b>	<b>90</b>	<b>60</b>	<b>150</b>

Fonte: EMIS Ministério da Educação

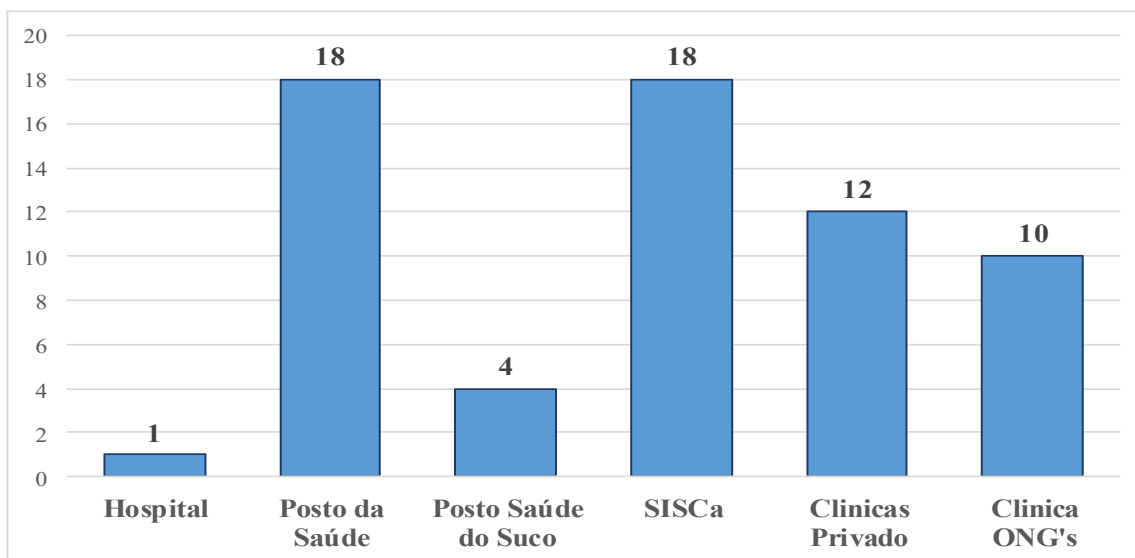
### 2.3.6.4. Rezumo Médio Aluno por Professores por Ensino, em Município de Dili, 2022

Ensino	Médio Alunos por Professores por Ensino		
	Público	Privado	Total Público + Privado
Ensino Pre-Escolar	28	46	34
Ensino Básico	33	56	38
Ensino Secundário Geral	28	61	39
Ensino Secundário Técnico Vocacional	10	130	15
Ensino Superior	27	13	16

Fonte: EMIS Ministério da Educação

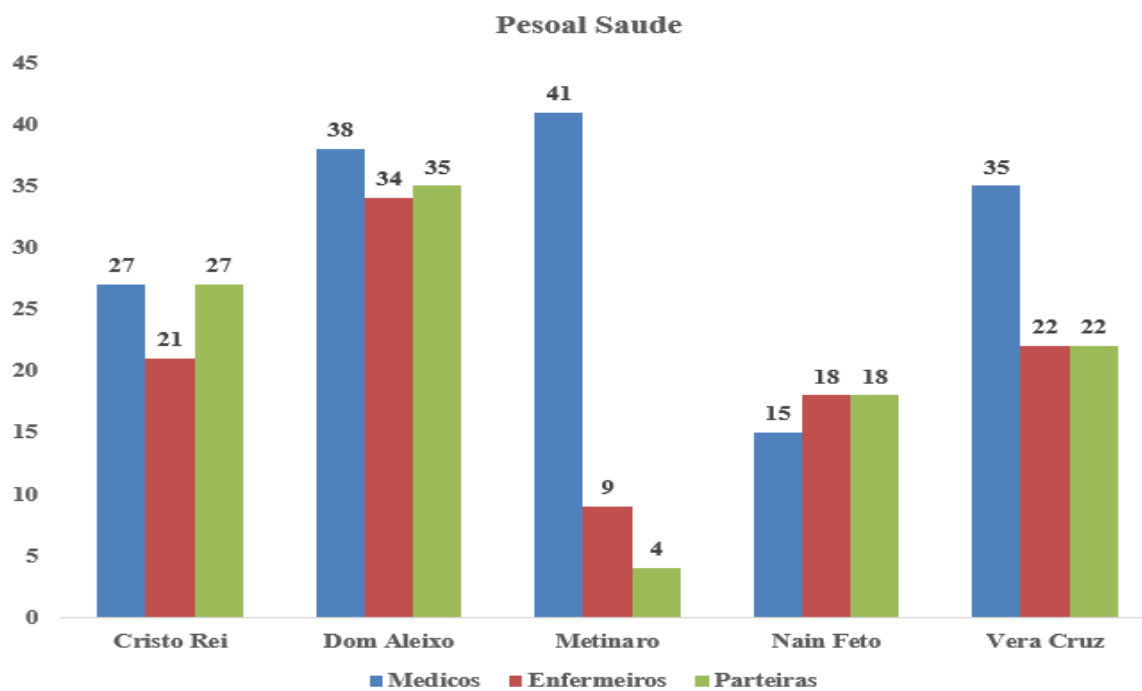
## 2.4. Saúde

### 2.4.1. Grafico: Estabelecimentos de Saúde Município de Dili, 2022



Fonte: HIMS Ministério Saúde

### 2.4.2. Grafico: Pessoal de saúde Município de Dili, 2022



Fonte: HIMS Ministério Saúde

### 2.4.3. Médicos, enfermeiros e parteiras por 1,000 habitantes por Ano

Ano	Médicos por 1000 Hab	Enfermeiros por 1000 Hab	Parteiras por 1000 Hab
2022	0.13	0.10	0.12
2021	0.15	0.11	0.12
2020	0.128	0.098	0.10
2019	0.288	0.089	0.095
2018	0.88	0.089	0.095

Fonte: HIMS Ministério Saúde

### 2.4.4. Partos assistidos por pessoal de saúde Município de Dili, 2017 até 2021

Ano	Projeção Número mulheres grávidas	Número de Partos assistidos por pessoal de saúde				Partos assistidos por pessoal de saúde (%)
		No casa	No facilidade de saúde	No Ospital	Total	
2022	10,309	212	4,363	5,427	10,002	97
2021	10,357	326	1,378	4,493	6,197	57
2020	10,326	213	4,216	5,611	10,040	97
2019	14,476	213	4,282	5,791	10,286	71
2018	12,377	211	4,933	5,645	10,789	87

Fonte: HIMS Ministério Saúde

### 2.4.5. Cobertura imunização Polio, DPT-Hep B, sarampo e BCG das crianças idade, < 1, 2018 até 2022

Ano	Polio 0	DTP 1	DTP 3	Sarampo 1	BCG
2022	10,786	9,916	8,725	8,026	11,568
2021	2,038	8,867	7,740	7,113	2,110
2020	11,556	11,009	10,717	9,798	12,263
2019	13,160	11,310	10,696	10,668	14,488
2018	11,468	10,231	9,681	8,967	13,059

Fonte: HIMS Ministério Saúde

#### 2.4.6. Número Atinjimento Program ba Matan iha Centro Saúde Município de Dili, 2022

Posto Administrativo	Pasiente nebe'e hetan Tratamento matan	Pasiente nebe'e hetan Diagnosa katarak	Pasiente nebe'e hetan Tratamento Diagnostika Conjunctivo
Cristo Rei	0	442	442
Dom Aleixo	13	982	995
Metinaro	0	49	61
Nain Feto	6	8	88
Vera Cruz	8	105	475
<b>Total</b>	<b>27</b>	<b>1,586</b>	<b>2,061</b>

Fonte: HIMS Ministério Saúde

#### 2.4.7. Número Kazu HIV Município de Dili, 2019 até 2022

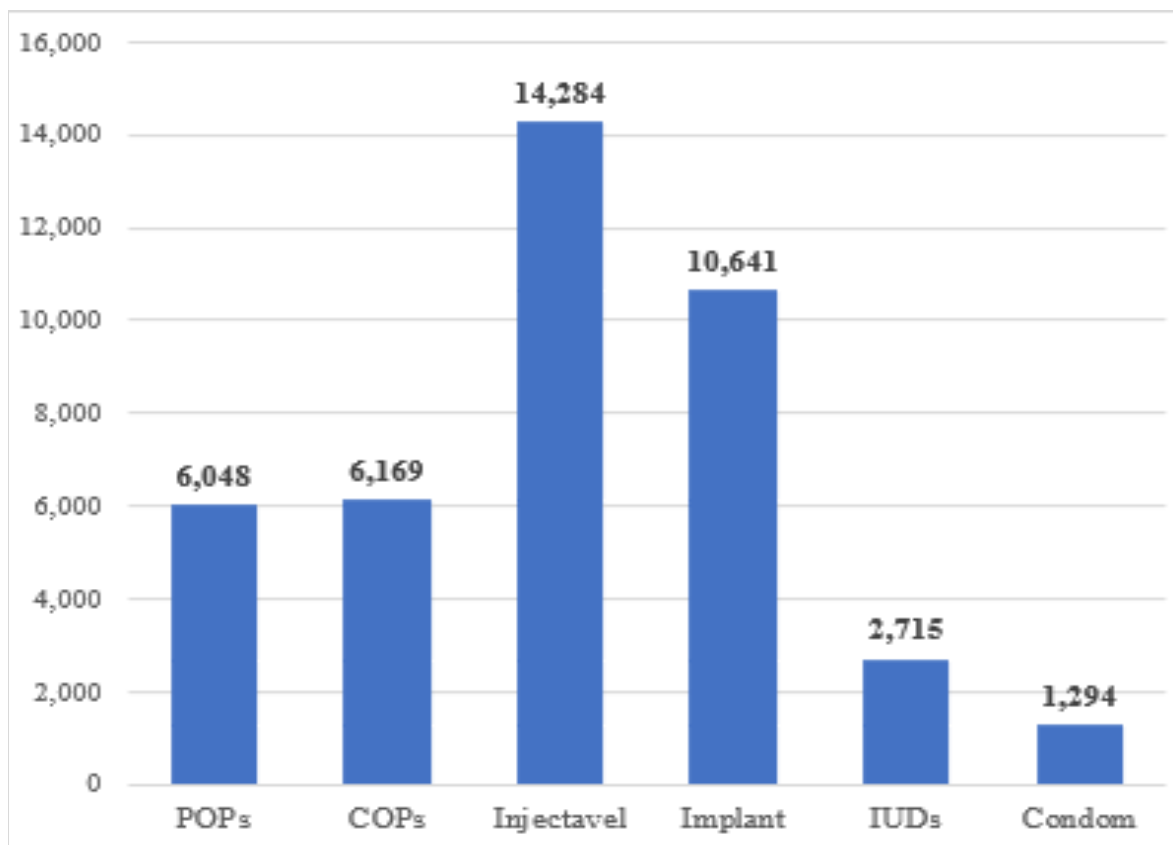
Ano	Kazu Foun	Kazu Grave	Hetan Tratamento	Mate
2022	401	0	17	418
2021	180	0	0	12
2020	1,979	508	0	104
2019	143	374	21	65

Fonte: HIMS Ministério Saúde

**2.4.8. Número Absoluto Contraseptivo Planeamento Familiar (CPR)  
Município de Dili, 2017 até 2022**

Ano	Total uzario continua planeamento familiar					
	POPs	COPs	Injectavel	Implant	IUDs	Condom
2022	6,048	6,169	14,284	10,641	2,715	1,294
2021	1,142	1,175	2,291	1,327	187	35
2020	5,766	3,909	13,492	5,965	1,744	488
2019	5,593	5,542	12,488	6,143	1,787	426
*2018	5,171	5,314	13,619	5,087	1,768	400
*2017	4,907	5,697	13,759	7,506	992	258

**Gráfico 2.4.8.: Número Ema Ne'ebe Uza Contraseptivo Planeamento Familiar (CPR) tuir Posto da Saúde iha Município de Dili, 2022**



Fonte: HIMS Ministério Saúde/ \* Relatório Estatística Saúde

## 2.5. Protecção Social

### 2.5.1. Distribuição População por Religião e Sexo em Município de Dili, Baseia ao Censo 2010 e Censo 2015

Religião	Censo 2010			Censo 2015			Censo 2022		
	Mane	Feto	Total	Mane	Feto	Total	Mane	Feto	Total
Catolica	113,941	102,106	216,047	136,761	127,383	264,144	149,218	145,707	294,925
Protestante	4,504	4,354	8,859	4,399	4,372	8,771	2,845	2,662	5,507
Musulmano	1,620	847	2,467	1,002	693	1,695	1,192	772	1,964
Budista	208	113	344	227	145	372	187	101	288
Hindu	74	32	106	94	79	173	74	50	124
Tradicional	136	123	259	68	71	139	7	6	13
Seluk	279	202	481	197	173	370	171	160	331
No religion	-	-	-	-	-	-	170	142	312
No answer	-	-	-	-	-	-	74	41	115

**Fonte:** Instituto Nacional de Estatística  
- *Censo População no Uma Kain 2010, 2015 e 2022*

### 2.5.2. Número de Idosos (≥ 60 anos) e pessoas invalidas a receber subsidio por sexo e por posto administrativo, 2022

Posto Administrativos	Idosos			Inválidos			Total Idosos + Inválidos		
	Mane	Feto	Total	Mane	Feto	Total	Mane	Feto	Total
Cristo Rei	1,059	1,311	2,370	182	135	317	1,241	1,446	2,687
Dom Aleixo	1,161	1,445	2,606	255	186	441	1,416	1,631	3,047
Metinaro	145	211	356	17	10	27	162	221	383
Nain Feto	536	781	1,317	161	151	312	697	932	1,629
Vera Cruz	650	951	1,601	155	138	293	805	1,089	1,894
<b>Total</b>	<b>3,551</b>	<b>4,699</b>	<b>8,250</b>	<b>770</b>	<b>620</b>	<b>1,390</b>	<b>4,321</b>	<b>5,319</b>	<b>9,640</b>

Fonte: Ministério da Solidariedade Social e Inclusão

### 2.5.3. Número de Idosos (≥ 60 anos) e pessoas invalidas a receber subsidio por Ano, 2018 até 2022

Ano	Idosos			Inválidos			Total Idosos + Inválidos		
	Mane	Feto	Total	Mane	Feto	Total	Mane	Feto	Total
2022	3,551	4,699	8,250	770	620	1,390	4,321	5,319	9,640
2021	3,703	4,851	8,554	710	608	1,318	4,413	5,596	9,872
2020	3,343	4,498	7,841	671	560	1,231	4,014	5,058	9,072
2019	x	x	8,321	x	x	1,254	x	x	9,575
2018	x	x	8,099	x	x	1,182	x	x	9,281

Fonte: Ministério da Solidariedade Social e Inclusão

#### 2.5.4. Número Bolsa da Mãe por sexo e por posto administrativo, 2022

Posto Administrativos	Bolça da Mãe		
	Mane	Feto	Total
Cristo Rei	0	23	23
Dom Aleixo	0	39	39
Metinaro	0	0	0
Nain Feto	10	93	103
Vera Cruz	0	0	0
<b>Total</b>	<b>10</b>	<b>155</b>	<b>165</b>

Fonte: Ministério da Solidariedade Social e Inclusão

#### 2.5.5. Número Bolsa da Mãe por sexo e por Ano, 2018 até 2022

Ano	Bolça da Mãe		
	Mane	Feto	Total
2022	10	155	165
2021	417	5,356	5,773
2020	x	x	5,746
2019	x	x	5,466
2018	x	x	7,539

Fonte: Ministério da Solidariedade Social e Inclusão

### 2.5.6. Número de combatentes da Libertação Nacional por sexo e por Posto Administrativo, 2022

Posto Administrativos	Sexo		
	Mane	Feto	Total
Cristo Rei	221	36	257
Dom Aleixo	113	26	139
Metinaro	38	3	41
Nain Feto	270	51	321
Vera Cruz	164	29	193
<b>Total</b>	<b>806</b>	<b>145</b>	<b>951</b>

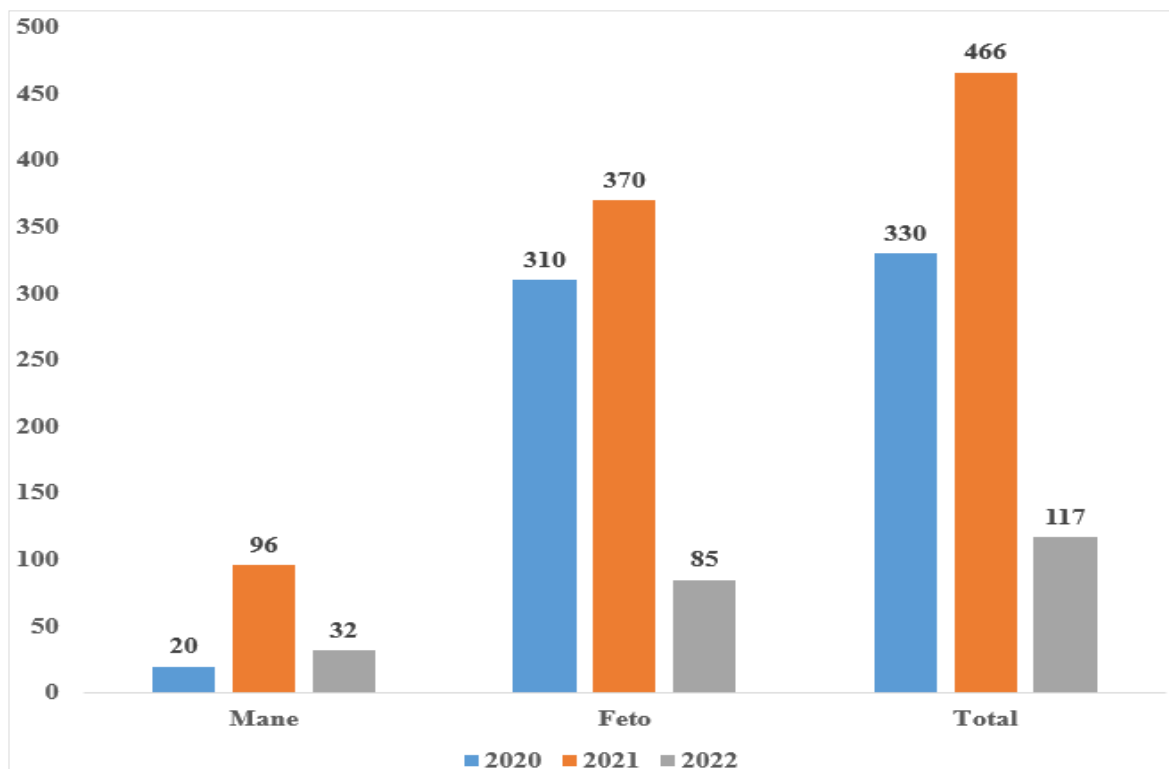
**Fonte:** Direcção Nacional dos Assuntos dos Combatentes da Libertação Nacional

### 2.5.7. Número de combatentes da Libertação Nacional por sexo e por Ano, 2018 até 2022

Ano	Sexo		
	Mane	Feto	Total
2022	806	145	951
2021	1,516	805	2,321
2020	1,457	762	2,219
2019	864	166	1,030
2018	888	155	1,043

**Fonte:** Direcção Nacional dos Assuntos dos Combatentes da Libertação Nacional

### 2.5.8. Gráfico: Número Crianças Orfanato no Município de Dili, 2022



Fonte: Ministério da Solidariedade Social e Inclusão

### 2.5.9. Número do Dezastre Naturais em Município de Dili, 2022

Posto Administrativos	Tipo de Estragos			Total Vitima
	Estragos total	Estragos Menos/Naton	Estragos Kaman	
Atauro	17	0	15	32
Cristo Rei	10	0	25	35
Dom Aleixo	8	0	4	12
Metinaro	0	0	2	2
Nain Feto	0	0	0	0
Vera Cruz	3	0	2	5
<b>Total</b>	<b>38</b>	<b>0</b>	<b>48</b>	<b>86</b>

Fonte: Ministério da Solidariedade Social e Inclusão, 2021

## 2.6. Mercado de Trabalho

### 2.6.1. Número de pessoas registradas à procura de emprego, por sexo, 2015 até 2022

Sexo	2022	2021	2020	2019	2018	2017	2016	2015
Mane	2,449	2,451	4,983	3,007	2,148	580	1,107	1,040
Feto	2,314	1,539	3,431	2,273	2,842	420	811	876
<b>Total</b>	<b>4,763</b>	<b>3,989</b>	<b>8,414</b>	<b>5,280</b>	<b>4,990</b>	<b>1,000</b>	<b>1,918</b>	<b>1,916</b>

Fonte: Secretaria de Estado Política da Formação Profissional e Emprego

### 2.6.2. Número de pessoas registradas à procura do emprego, por sexo e por mês, 2021 e 2022

Fulan	2022			2021		
	Mane	Feto	Total	Mane	Feto	Total
Janeiro	218	184	402	0	0	0
Fevereiro	388	387	775	0	0	0
Março	117	133	250	0	0	0
Abril	136	70	206	0	0	0
Maió	257	86	343	0	0	0
Junho	471	691	1,162	0	0	0
Julho	134	167	301	0	0	0
Agosto	137	135	272	0	0	0
Setembro	102	104	206	0	0	0
Outubro	121	121	242	0	0	0
Novembro	161	103	264	0	0	0
Decembro	207	133	340	91	98	189
<b>Total</b>	<b>2,449</b>	<b>2,314</b>	<b>4,763</b>	<b>91</b>	<b>98</b>	<b>189</b>

Fonte: Secretaria de Estado Política da Formação Profissional e Emprego

### 2.6.3. Número de Pessoas Registadas á Procura de Emprego no País e no Estrangeiros e Formação em Município de Dili, 2022

Objectivos Clientes	Mane	Feto	Total
Á Procura de Serviço no País	2,341	1,621	3,962
Á Procura de Serviço para o Estrangeiro	1,385	845	2,230
Gosta de Serviço/Trabalho	2,175	1,185	3,360
Á Procura de Formação Profissional	365	321	686
Á Procura de Formação Empresário	3,273	2,675	5,948
	<b>9,539</b>	<b>6,647</b>	<b>16,186</b>

Fonte: Secretaria de Estado Política da Formação Profissional e Emprego

### 2.6.4. Número de pessoas registradas à procura do emprego, por sexo e por Nível da Educação, 2022

Nível da Educação	2022		
	Mane	Feto	Total
Ensino Superior	15	7	22
Ensino Secundario	85	52	137
Ensino Secundario Técnico Vocacional	10	9	19
Ensino Pre-Secundario	4	2	6
Ensino Primaria	4	3	7
Não Acesso	68	49	117
<b>Total</b>	<b>186</b>	<b>122</b>	<b>308</b>

Fonte: Secretaria de Estado Política da Formação Profissional e Emprego

### 2.6.5. Número de pessoas Acesso de Serviço e Formação Profissional em Município de Dili, 2022

Objectivos Clientes	Mane	Feto	Total
Acesso de Serviço	218	184	402
Acesso de Serviço no País	2,341	1,621	3,962
Acesso de Serviço no Estrangeiro	1,385	845	2,230
Acesso de Formação Profissional	365	321	686
Acesso de Formação Empresarial	3273	2,675	5,948
<b>Total</b>	<b>7,582</b>	<b>5,646</b>	<b>13,228</b>

Fonte: Secretaria de Estado Política da Formação Profissional e Emprego

### 2.6.6. Número de pessoas Graduado de Curso Não Formal por sexo, 2022

Centro Formação/área curso	2022		
	Mane	Feto	Total
Agricultura	0	0	0
Baseia de Computador	0	0	0
Culinária	0	0	0
Hotel e Restaurante de Manegmento	0	0	0
Hospitalidade e Turismo	75	110	185
Kurso Administração	115	192	307
Alfaete /Custura	0	0	0
Office Skills Training	112	9	121
Curso de Língua Correia	0	0	0
II certificado de produção comida	0	0	0
Sertificado I, II de Hospitalidade Jerál	0	0	0
<b>Total</b>	<b>302</b>	<b>311</b>	<b>613</b>

Fonte: Secretaria de Estado Política da Formação Profissional e Emprego

## 2.7. Policia Nacional de Timor-Leste

### 2.7.1. Número Policia Nacional de Município de Dili por Sexo, 2020 até 2022

Posto Administrativos	2022			2021			2020		
	Mane	Feto	Total	Mane	Feto	Total	Mane	Feto	Total
Cristo Rei	51	9	60	48	11	59	50	13	63
Dom Aleixo	66	25	91	59	24	83	63	26	89
Metinaro	14	5	19	13	5	18	13	5	18
Nain Feto	36	7	43	34	7	41	33	7	40
Vera Cruz	37	7	44	33	9	42	33	6	39
<b>Total</b>	<b>204</b>	<b>53</b>	<b>257</b>	<b>187</b>	<b>56</b>	<b>243</b>	<b>192</b>	<b>57</b>	<b>249</b>

Fonte: Policia Nacional Timor-Leste (PNTL)

### 2.7.2. Total Kazu Acidente Traffico Municipio de Dili, 2022

Fulan	Civil Privado				Total Kazu Traffiku	Governo		Total Kazu Traffiku Governo	Diplomatiku		Total Kazu Traffiku Diplomatiku
	Kareta	Motor	Bicicleta	Lao Ain		Kareta	Motor		Kareta	Motor	
Janeiro	59	69	0	10	138	2	3	5	0	0	0
Fevereiro	60	98	0	15	173	3	1	4	0	0	0
Marco	59	84	1	18	162	6	2	8	1	0	1
Abril	51	71	0	15	137	4	1	5	1	0	1
Maiο	74	114	1	8	197	7	0	7	1	0	1
Junho	74	101	0	14	189	7	3	10	1	0	1
Julho	63	105	0	15	183	1	0	1	1	0	1
Agosto	50	120	0	15	185	5	1	6	3	0	3
Setembro	29	52	0	13	94	3	0	3	0	0	0
Outubro	65	74	2	9	150	5	1	6	3	0	3
Novembro	55	59	0	4	118	4	1	5	0	0	0
Dezembro	64	96	0	24	184	3	0	3	1	0	1
<b>Total</b>	<b>703</b>	<b>1,043</b>	<b>4</b>	<b>160</b>	<b>1,910</b>	<b>50</b>	<b>13</b>	<b>63</b>	<b>12</b>	<b>0</b>	<b>12</b>

Fonte: Comando PNTL Municipio de Dili

### 2.7.3. Kondisaun de Vítima depois de Accidente tráfico ho Nia Prosesu Tomak, 2022

Fulan	Kondisaun Vítima				Total Acidentes (Vítima)	Kondisaun estragus		Total Kondisaun Estragus	PROSESU			Total Kazu Prosesu
	Mate	Kanek Todan	Kanek Kman	La Kanek		Estragus Todan	Estragus Kman		Ministerio Publico	Acordo	Prosesu	
Janeiro	2	19	69	14	104	14	118	132	1	64	6	71
Fevereiro	3	13	94	14	124	13	139	152	2	76	9	87
Marco	5	8	88	18	119	9	126	135	5	80	2	87
Abril	0	7	30	15	52	11	109	120	0	60	8	68
Maior	2	7	99	24	132	16	146	162	2	86	15	103
Junho	1	20	111	17	149	18	157	175	0	92	13	105
Julho	8	10	112	10	140	9	146	155	8	87	5	100
Agosto	6	12	93	8	119	8	126	134	5	72	5	82
Setembro	2	7	58	5	72	2	73	75	1	41	10	52
Outubro	2	9	85	24	120	16	128	144	2	64	17	83
Novembro	4	3	57	14	78	8	89	97	4	48	13	65
Dezembro	3	11	84	24	122	11	130	141	3	58	36	97
<b>Total</b>	<b>38</b>	<b>126</b>	<b>980</b>	<b>187</b>	<b>1,331</b>	<b>135</b>	<b>1,487</b>	<b>1,622</b>	<b>33</b>	<b>828</b>	<b>139</b>	<b>1,000</b>

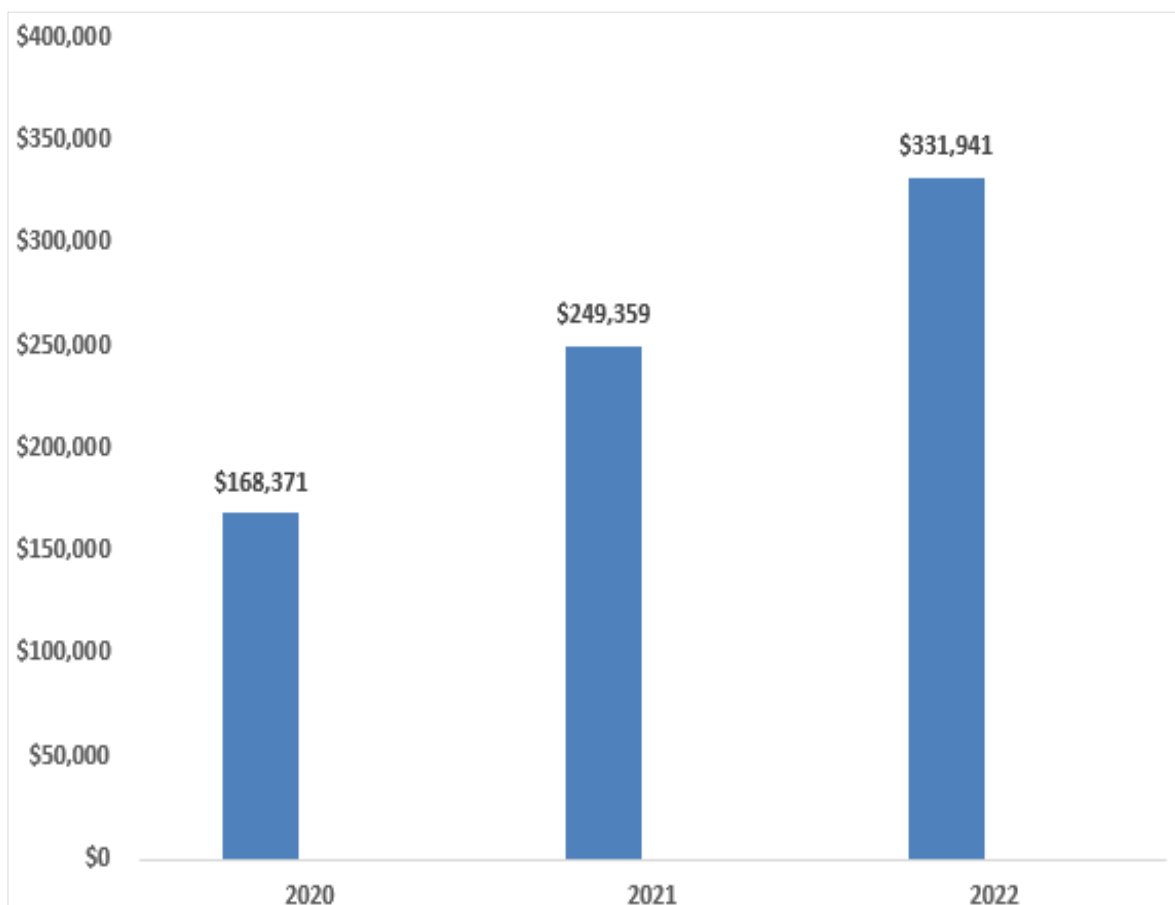
Fonte: Comando PNTL Município de Dili

#### 2.7.4. Total Kazu Prede/Tilang Evidencias tur Fulan iha Municipio Dili, 2022

Fulan	Público/Privado		Governo		Diplomatiku	
	Kareta	Motor	Kareta	Motor	Kareta	Motor
Janeiro	3	138	0	0	0	0
Fevereiro	14	583	0	2	0	0
Marco	22	562	0	8	0	0
Abril	10	596	0	2	0	0
Maiο	3	664	1	6	0	0
Junho	7	658	0	4	0	0
Julho	59	593	8	12	0	0
Agosto	23	722	1	12	0	0
Setembro	17	423	0	5	0	0
Outubro	33	567	0	5	0	0
Novembro	7	207	2	1	0	0
Dezembro	4	300	1	3	0	0
<b>Total</b>	<b>202</b>	<b>6,013</b>	<b>13</b>	<b>60</b>	<b>0</b>	<b>0</b>

Fonte: Comando PNTL Municipio de Dili

**2.7.5. Gráfico: Total Infrasaun, Multa Kontra Transito Rodaviaria hodi hatama Reseitas ba Governo, 2020 até 2022**



**Fonte:** Departamento Acidente Trafico, PNTL (Nacional Dili)

**2.7.6. Vitima depois de Accidente trafico Iha Carta condição no Laiha Carta Condição, 2022**

Mês	Carta Condição		
	Carta Kondisaun Iha	Carta Kondisau Laiha	Total Cazu
Janeiro	62	43	105
Fevereiro	64	46	110
Março	80	57	137
Abril	16	22	38
Maiο	35	28	63
Junho	64	55	119
Julho	90	64	154
Agosto	69	52	121
Setembro	77	47	124
Outubro	83	45	128
Novembro	71	18	89
Decembro	103	21	124
<b>Total</b>	<b>814</b>	<b>498</b>	<b>1,312</b>

**Fonte:** Comando PNTL Municipio de Dili

**2.7.7. Numero Suspeito ba Akontesimento Kriminal tuir grupo Idade no Municipio tinan 2017 até 2022**

Grupo de Idade	Suspeito					
	2022	2021	2020	2019	2018	2017
0-9	2	6	1	9	5	2
10-19	106	66	102	143	63	68
20-29	262	207	257	334	188	276
30-39	155	187	158	163	100	199
40-49	100	95	92	89	79	88
50-59	43	42	25	47	27	27
60+	19	19	16	24	10	10
<b>Total</b>	<b>687</b>	<b>622</b>	<b>651</b>	<b>809</b>	<b>472</b>	<b>670</b>

Fonte: Serviço investigação Criminal (SIC), Polisia Nacional Timor-Leste

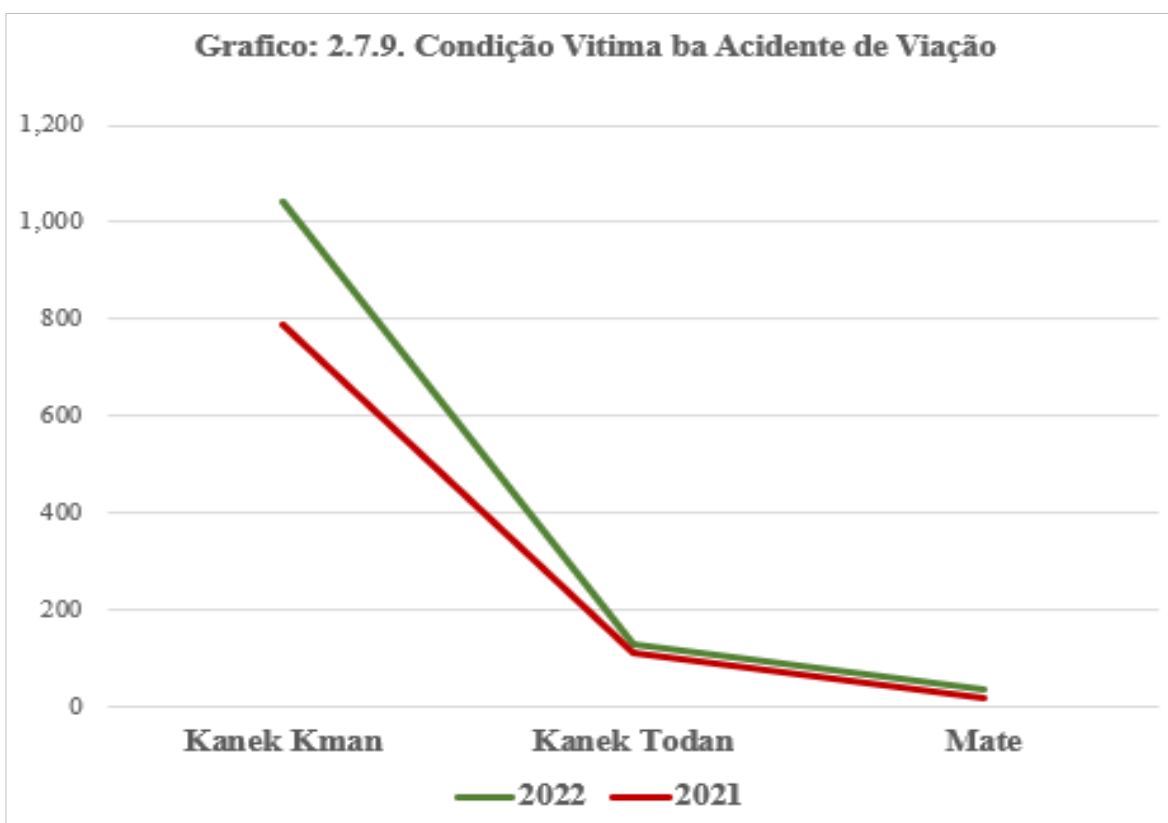
**2.7.8. Numero Vitima ba Akontesimento Kriminal tuir grupo Idade no Municipio tinan 2017 até 2022**

Grupo de Idade	Vitima					
	2022	2021	2020	2019	2018	2017
0-9	14	19	28	24	15	2
10-19	67	77	58	100	68	68
20-29	176	163	169	194	295	276
30-39	148	201	193	173	156	199
40-49	96	202	91	107	79	88
50-59	51	70	59	61	43	27
60+	28	31	28	34	17	10
<b>Total</b>	<b>580</b>	<b>763</b>	<b>626</b>	<b>693</b>	<b>673</b>	<b>670</b>

Fonte: Serviço investigação Criminal (SIC), Polisia Nacional Timor-Leste

### 2.7.9. Números Condição Vitima ba Acidente de Viação iha Municipiu de Dili, 2016 até 2022

Ano	Kanek Kman	Kanek Todan	Mate	Total Kazu
2022	1,044	130	38	1,022
2021	787	111	22	779
2020	773	94	19	803
2019	768	124	32	817
2018	896	134	24	1,037
2017	46	21	4	58
2016	57	30	1	63



Fonte: Departamento Acidente Trafico, PNTL (Nacional Dili)

## 2.8. Administração Pública

### 2.8.1. Numero Funcionario **Parmanente** ne'ebe Disloca Husi kada Ministerio ba Município de Dili, 2022

Unidade de Serviços	Habilitação Literaria Funcionarios Permanente 2022											
	Doutora- mento		Masterado		Licencia- tura		Pos - Gradua- saun		Bachere- lato		12 Ano	
	M	F	M	F	M	F	M	F	M	F	M	F
Administração Município Dili	0	0	2	1	54	33	6	6	0	0	130	29
Saúde Município Dili	0	0	0	0	1	9	0	0	0	1	11	9
Educação Município Dili												
Agricultura e Pescas Município Dili	0	0	2	0	5	2	0	0	0	0	5	2
MSS Município Dili	0	0	0	0	2	3	0	0	0	0	3	5
STAE Município Dili												
PNDS Município Dili	0	0	0	0	5	4	0	1	1	1	10	3
CNE Município Dili												
Obras Publicas Município Dili					2					1	1	
SAS Município Dili												
EDTL												
Transporte e Terrestres												
Alfandegas												
Estatistica Município Dili												
Segurança Civil Município Dili												
Bombeiros Município Dili												
Meteorologia Município Dili	0	0	1	0	3	1	0	0	2	1	5	2
SEPFOPE/Inspecao Geral do Trabalho Município Dili	0	0	0	0	2	1	0	0	0	0	0	0
Terras e Propriedade Município Dili												
Registo Civil e Notariado Município Dili												
Tribunal Distrital												
Procuradoria Distrital												
Defenssoria Distrital												
Meio Ambiente												
IADE												
BNCTL												
<b>Total</b>	<b>0</b>	<b>0</b>	<b>5</b>	<b>1</b>	<b>74</b>	<b>53</b>	<b>6</b>	<b>7</b>	<b>3</b>	<b>4</b>	<b>165</b>	<b>50</b>

*Continua...*

*Continuação 2.8.1.*

Unidade de Serviços	Habilitação Literaria Funcionarios Permanente 2022									
	9 Ano		6 Ano		4 Ano		Nao Identifica		Outros	
	M	F	M	F	M	F	M	F	M	F
Administração Município Dili	53	20	61	20	2	1	0	130	0	0
Saúde Município Dili	6	2	5	0	0	0	0	0	0	0
Educacão Municipio Dili	0	0	0	0	0	0	0	0	0	0
Agricultura e Pescas Municipio Dili	1	0	0	0	0	0	0	0	0	0
MSS Municipio Dili	0	0	0	0	0	0	0	0	0	0
STAE Municipio Dili	0	0	0	0	0	0	0	0	0	0
PNDS Municipio Dili	1	0	0	0	0	0	0	0	0	0
CNE Municipipio Dili	0	0	0	0	0	0	0	0	0	0
Obras Publicas Municipio Dili	0	0	0	0	0	0	0	0	0	0
SAS Municipio Dili	0	0	0	0	0	0	0	0	0	0
EDTL	0	0	0	0	0	0	0	0	0	0
Transporte e Terrestres	0	0	0	0	0	0	0	0	0	0
Alfandegas	0	0	0	0	0	0	0	0	0	0
Estatistica Municipio Dili	0	0	0	0	0	0	0	0	0	0
Segurança Civil Minicipio Dili	0	0	0	0	0	0	0	0	0	0
Bombeiros Municipio Dili	0	0	0	0	0	0	0	0	0	0
Meteorologia Municipio Dili	1	1	0	0	0	0	0	0	0	0
SEPFOPE/Inspeccao Geral do Trabalho Municipio Dili	0	0	0	0	0	0	0	0	0	0
Terras e Propriedade Municipio Dili	0	0	0	0	0	0	0	0	0	0
Registo Civil e Notariado Municipio Dili	0	0	0	0	0	0	0	0	0	0
Tribunal Distrital	0	0	0	0	0	0	0	0	0	0
Procuradoria Distrital	0	0	0	0	0	0	0	0	0	0
Defenssoria Distrital	0	0	0	0	0	0	0	0	0	0
Meio Ambiente	0	0	0	0	0	0	0	0	0	0
IADE	0	0	0	0	0	0	0	0	0	0
BNCTL	0	0	0	0	0	0	0	0	0	0
<b>Total</b>	<b>62</b>	<b>23</b>	<b>66</b>	<b>20</b>	<b>2</b>	<b>1</b>	<b>0</b>	<b>130</b>	<b>0</b>	<b>0</b>

Fontes: Administrasaun Município de Dili, 2015

**2.8.2. Numero Funcionario **Temporario** ne'ebe Disloca Husi kada Ministerio ba Município de Dili, 2022**

Unidade de Serviços	Habilitação Literaria Funcionarios Temporario 2022											
	Doutoramento		Masterado		Licenciatura		Pos - Gradua-saun		Bacherelato		12 Ano	
	M	F	M	F	M	F	M	F	M	F	M	F
Administração Município Dili	0	0	0	0	0	0	0	0	0	0	12	0
Saúde Município Dili	0	0	0	0	1	1	0	0	0	2	5	6
Educação Município Dili												
Agricultura e Pescas Município Dili	0	0	0	0	3	3	0	0	0	0	7	1
MSS Município Dili	0	0	0	0	2	1	0	0	0	0	3	4
STAE Município Dili												
PNDS Município Dili					6	4					2	1
CNE Município Dili												
Obras Publicas Município Dili					4							1
SAS Município Dili												
EDTL												
Transporte e Terrestres Alfandegas												
Estatistica Município Dili												
Segurança Civil Município Dili												
Bombeiros Município Dili												
Meteorologia Município Dili	0	0	0	0	10	7	0	0	1	0	0	1
SEPFOPE/Inspeccao Geral do Trabalho Município Dili	0	0	0	0	1	2	0	0	0	0	2	1
Terras e Propriedade Município Dili												
Registo Civil e Notariado Município Dili												
Tribunal Distrital												
Procuradoria Distrital												
Defensoria Distrital												
Meio Ambiente												
IADE												
BNCTL												
<b>Total</b>	<b>0</b>	<b>0</b>	<b>0</b>	<b>0</b>	<b>27</b>	<b>18</b>	<b>0</b>	<b>0</b>	<b>1</b>	<b>2</b>	<b>31</b>	<b>15</b>

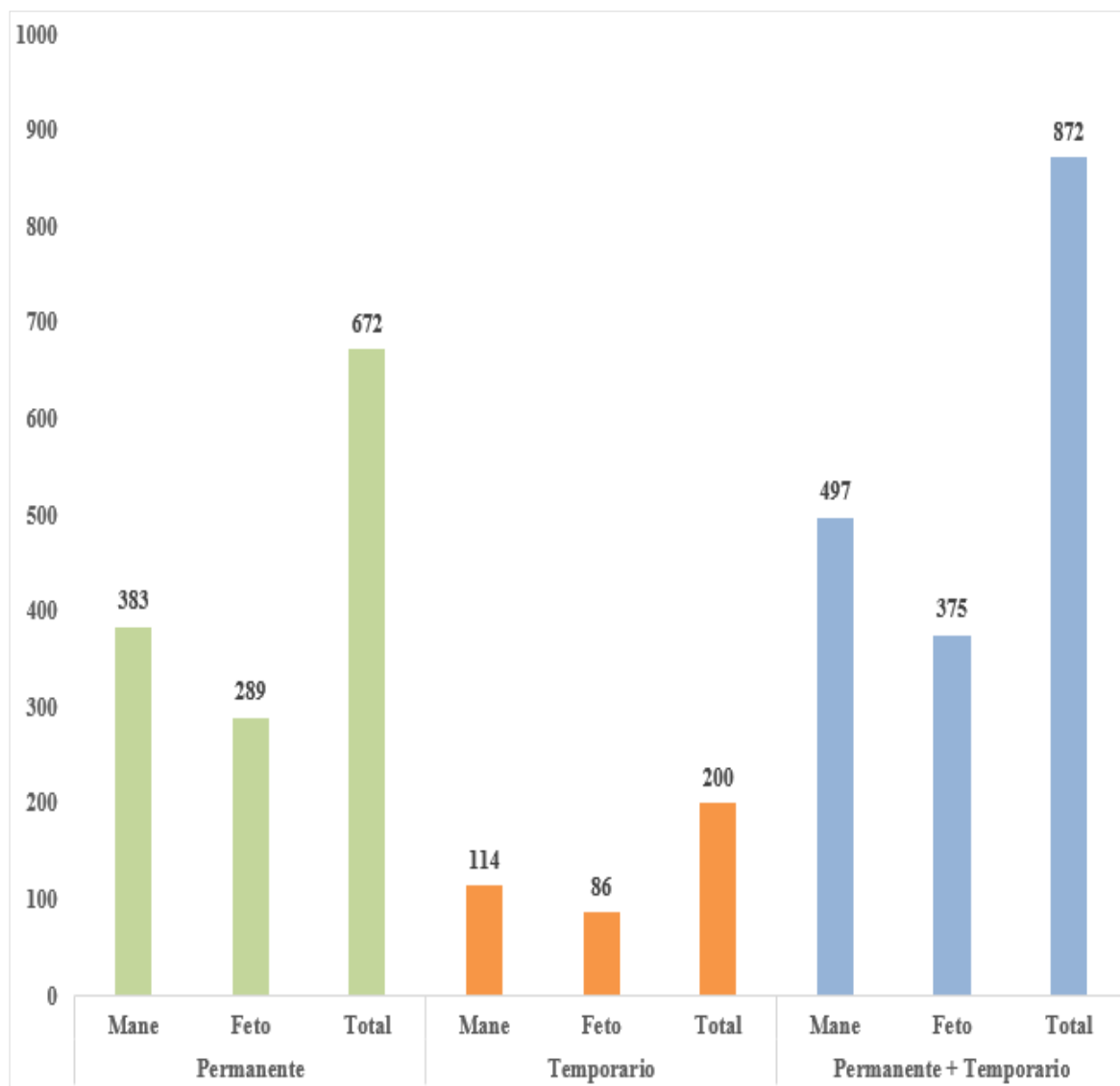
*Continua...*

Continuação 2.8.2.

Unidade de Serviços	Habilitação Literaria Funcionarios Temporario 2022									
	9 Ano		6 Ano		4 Ano		Nao Identifica		Outros	
	M	F	M	F	M	F	M	F	M	F
Administração Município Dili	7	3	8	0	0	0	30	40	5	3
Saúde Município Dili	0	2	2	2	0	0	1	0	0	0
Educação Município Dili	0	0	0	0	0	0	0	0	0	0
Agricultura e Pescas Município Dili	0	0	0	0	0	0	0	0	0	0
MSS Município Dili	2	1	0	0	0	0	0	0	0	0
STAE Município Dili	0	0	0	0	0	0	0	0	0	0
PNDS Município Dili	0	0	0	0	0	0	0	0	0	0
CNE Município Dili	0	0	0	0	0	0	0	0	0	0
Obras Publicas Município Dili	0	0	0	0	0	0	0	0	0	0
SAS Município Dili	0	0	0	0	0	0	0	0	0	0
EDTL	0	0	0	0	0	0	0	0	0	0
Transporte e Terrestres	0	0	0	0	0	0	0	0	0	0
Alfandegas	0	0	0	0	0	0	0	0	0	0
Estatistica Município Dili	0	0	0	0	0	0	0	0	0	0
Segurança Civil Município Dili	0	0	0	0	0	0	0	0	0	0
Bombeiros Município Dili	0	0	0	0	0	0	0	0	0	0
Meteorologia Município Dili	0	0	0	0	0	0	0	0	0	0
SEPFOPE/Inspecao Geral do Trabalho Município Dili	0	0	0	0	0	0	0	0	0	0
Terras e Propriedade Município Dili	0	0	0	0	0	0	0	0	0	0
Registo Civil e Notariado Município Dili	0	0	0	0	0	0	0	0	0	0
Tribunal Distrital	0	0	0	0	0	0	0	0	0	0
Procuradoria Distrital	0	0	0	0	0	0	0	0	0	0
Defensoria Distrital	0	0	0	0	0	0	0	0	0	0
Meio Ambiente	0	0	0	0	0	0	0	0	0	0
IADE	0	0	0	0	0	0	0	0	0	0
BNCTL	0	0	0	0	0	0	0	0	0	0
<b>Total</b>	<b>9</b>	<b>6</b>	<b>10</b>	<b>2</b>	<b>0</b>	<b>0</b>	<b>31</b>	<b>40</b>	<b>5</b>	<b>3</b>

Fontes: Administrasaun Município de Dili, 2015

**2.8.3. Gráfico: Números dos funcionários Público Permanente e Temporário na Município de Dili, 2022**



Fonte/Source: *Administrasaun Município de Dili, 2015*

## 2.9. Participação Política

### 2.9.1. Participação Partidos Politicos nas Eleições para a Parlamento Nacional, 2012

Partido Politicos/Coligação	Votos	%
UDT - União Democrata Timorese	1,063	1.2
PR - Partidu Republikanu	677	0.7
PDN - Partido Desenvolvimento Nacional	1,280	1.4
<i>AD - Aliança Democrática KOTA / TRABALHISTA</i>	<i>290</i>	<i>0.3</i>
PUN - Partido Unidade Nacional	591	0.6
PD Partido Democrático	6,465	7.0
PTD - Partido Timorese Democrático	225	0.2
PSD - Partido Social Democrata	941	1.0
<i>Frente Reconstrução Nacional de Timor-Leste (FRENTI-MUDANÇA)</i>	<i>1,811</i>	<i>2.0</i>
KHUNTO - Partidu Kmanek Haburas Unidade Nasional Timor Oan	1,653	1.8
CNRT - Congresso Nacional de Reconstrução de Timor-Leste	45,453	49.5
<i>FRETELIN - Frente Revolucionária do Timor-Leste Independente</i>	<i>26,059</i>	<i>28.4</i>
PDP - Partido Desenvolvimento Popular	215	0.2
BLOKU PROKLAMADOR PMD /PARENTIL	418	0.5
ASDT - Associação Social Democrata Timorese	1,576	1.7
PST - Partido Socialista Timorese	632	0.7
PDC - Partido Democrático Cristão	99	0.1
PDL - Partido Democrático Liberal	314	0.3
<i>APMT - Associação Popular Monárquia Timorese</i>	<i>346</i>	<i>0.4</i>
UNDERTIM - Unidade nacional Democrática da Resistência Timorese	1,311	1.4
Coligação PLPA /PDRT	330	0.4
<b>Total</b>	<b>91,749</b>	<b>100</b>

Fonte/Source: Secretariado Técnico de Administração Eleitoral Município de Dili

## 2.9.2. Resumo Participação Nas Eleições para o Presidência da República e Parlamento Nacional, 2012

Eleição para a Presidência da República, 2a Volta						
No Eleitores Inscritos	No Votos					Candidato mais Votado 65.8%
	Votos Confirmados	Válidos	Votos Branco	Votos Nulos	Abstenção %	Taur Matan Ruak
X	X	X	X	X	X	56,385

Eleição para o Parlamento Nacional 2012						
No Eleitores Inscritos	No Votos				Abstenção	Partido mais Votado 49.5% (CNRT)
	Votos Confirmados	Válidos	Votos Branco	Votos Nulos	%	
X	X	X	X	X	X	45,453

Fonte: Secretariado Técnico de Administração Eleitoral Município de Dili

X : Data Não Disponível

### 2.9.3. Participação Partidos Políticos nas Eleições para a Parlamento Nacional, 2017

Partidos Políticos	Votos	%
BUP - Bloco Unidade Nacional	481	0.4
APMT - Associação Popular Monárquia Timorense	484	0.4
KHUNTO - Partidu Kmanek Haburas Unidade Nasional Timor Oan	4,656	3.9
PEP - Partido Esperança da Patria	932	0.8
PST - Partido Socialista Timorense	700	0.6
PDP - Partido Desenvolvimento Popular	378	0.3
CNRT - Congresso Nacional de Reconstrução de Timor -Leste	45,701	38.7
PR - Partido Republicano	626	0.5
UDT - União Democráta Timorense	1,571	1.3
PDC - Partido Democrático Cristão	200	0.2
MLPM - Movimento Libertação Povo Maubere	277	0.2
PLP - Partido Libertação Popular	15,342	13.0
PD - Partido Democrático	6,622	5.6
UNDERTIM - Unidade nacional Democrática da Resistência Timorense	200	0.2
PUDD - Partido Unidade Desenvolvimento Democrático	2,025	1.7
PTD - Partido Timorense Democrático	92	0.1
FRENTI MUDANÇA - Frente Reconstrução Nacional de Timor-Leste	1,599	1.4
PSD - Partido Social Democráta	653	0.6
CASDT - Cento Associação Democrático Timorense	413	0.3
PDN - Partidu Desenvolvimento Nacional	580	0.5
FRETILIN - Frente Revolucionária do Timor -Leste Independente	34,523	29.2
<b>Total Votos</b>	<b>118,055</b>	<b>100.0</b>

Fonte/Source: <http://www.cne.tl/apuramento-nasional 2017/>

#### 2.9.4. Participação Povo nas Eleições para o Parlamento Nacional, 2017

2017								
Eleição para o Parlamento Nacional								
Nº Eleitores Inscritos	Nº Votos					Abstenção %	Partido/ Coligação mais votado (CNRT)	%
	Votos Confirmados	Votos-Válidos	Votos brancos	Votos nulos	Votos Rejeitados			
162,305	120,987	118,055	714	2,212	2	25.5	45,701	38.7

Fonte/Source: <http://www.cne.tl/apuramento-nasional 2017/>

#### 2.9.5. Participação Candidatos Para Eleições a Presidencial da Republica, 2017

No.	Candidato	Votos	Percentagem
1.	Antonio Maher Lopes	1,848	1.7
2.	Francisco Guterres – Lu-Olo	64,498	60.3
3.	Amorim Vieira	559	0.5
4.	Jose Antonio de Jesus das Neves	2,895	2.7
5.	Jose Luis Guterres	2,974	2.8
6.	Maria Angela Freitas da Silva	657	0.6
7.	Luis Alves Tilman	2,653	2.5
8.	Antonio da Conceição	30,899	28.9
<b>Total</b>		<b>106,983</b>	<b>100.0</b>

Fonte/Source: <http://www.cne.tl/apuramento-nasional 2017/>

### 2.9.6. Participação Partidos Políticos nas Eleições Antecipadas para o Parlamento Nacional, 2018

Partidos Políticos/Coligação	Votos	%
PEP - <i>Partido Esperança da Pátria</i>	600	0.5
PD - <i>Partido Democrático</i>	5,881	4.5
PR - <i>Partido Republicano</i>	405	0.3
FRETILIN - <i>Frente Revolucionária de Timor-Leste Independente</i>	45,206	34.8
MSD - <i>Movimento Social Democrata</i>	496	0.38
MDN - <i>Movimento Desenvolvimento Nacional</i>	546	0.4
FDD - <i>Frente Desenvolvimento Democrático</i>	4,847	3.7
AMP - <i>Aliansa Mudansa ba Progresu</i>	71,763	55.3
<b>Total Votos</b>	<b>129,744</b>	<b>100</b>

Fonte: <http://www.cne.tl/apuramento.2018/>

### 2.9.7. Resumo Votos nas Eleições Antecipadas para o Parlamento Nacional, 2018

Eleição Antecipada para a Parlamento Nacional 2018							
No. Eleitores Inscritos	No Votos						Partido mais Votado 55.3% (AMP)
	Votos Confirmados	Válidos	Votos Branco	Votos Nulos	Votos Rejeitados	Abstenção 21.3%	
167,273	131,572	129,744	440	1,379	3	35,701	71,763

Fonte: <http://www.cne.tl/apuramento.2018/>

### 2.9.8. Naran Candidatura Nas Eleição Precidente da Republica 1º Volta, 2022

No.	Naran Candidatos	Votos	%
1.	Isabel Da Costa Ferreira	1,061	0.7
2.	Hermes Da Rosa Correia Barros	1,949	1.3
3.	Maria Ângela Freitas Da Silva	91	0.1
4.	Rogério Tiago De Fátima Lobato	225	0.2
5.	Anacleto Bento Ferreira	1,214	0.8
6.	Francisco Guterres Lú-Olo	27,684	18.9
7.	Maria Helena Lopes De Jesus Pires	2,594	1.8
8.	Tito Da Costa Cristóvão (Lere Anan Timur)	12,036	8.2
9.	Armanda Berta Dos Santos	8,040	5.5
10.	Anteiro Bendito Da Silva	310	0.2
11.	Constâncio Da Conceição Pinto	317	0.2
12.	Virgílio Da Silva Guterres (Lamukan)	341	0.2
13.	Martinho Germano Da Silva Gusmão	997	0.7
14.	José Ramos-Horta	81,232	55.3
15.	Felisberto Araújo Duarte	393	0.3
16.	Mariano Assanami Sabino Lopes	8,305	5.7
<b>Total</b>		<b>146,789</b>	<b>100</b>

Fonte: <http://www.cne.tl/apuramento.2022/>

### 2.9.9. Participação Nas Eleições para Precidência da República 2º Volta, 2022

No.	Naran Candidatos	Votos	%
1.	José Ramos-Horta	98,923	69.1
2.	Francisco Guterres Lú-Olo	44,192	30.9
<b>Total</b>		<b>143,115</b>	<b>100</b>

Fonte: <http://www.cne.tl/apuramento.2022/>

### 2.9.10. Participação Partidos Político das Eleções para o Parlamento Nacional, 2023

No.	Partido Político/Coligação	Votos	%
1.	PDN - Partidu Desenvolvimento Nacional	101	0.1
2.	PLPA - <i>Partido Liberta Povu Aileba</i>	296	0.2
3.	PLP - Partido Libertação Popular	5,208	3.7
4.	PD - <i>Partido Democrático</i>	11,009	7.9
5.	KHUNTO- Partidu Kmanek Haburas Unidade Nasional Timor Oan	6,318	4.5
6.	PVT - <i>Partido Verdes de Timor</i>	7,140	5.1
7.	UDT - União Democrata Timorese	225	0.2
8.	PUDD - Partido Unidade Desenvolvimento Democrático	3,236	2.3
9.	PR - <i>Partido Republicano</i>	148	0.1
10.	UNDERTIM - Unidade Nacional Democrática da Resistência Timorese	238	0.2
11.	FRETILIN - <i>Frente Revolucionária de Timor-Leste Independente</i>	31,660	22.6
12.	CNRT- <i>Congresso Nacional de Reconstrução de Timor-Leste</i>	72,923	52.0
13.	CASDT - Cento Associação Democrático Timorese	453	0.3
14.	MLPM - Movimento Libertação Povo Maubere	74	0.1
15.	PST - <i>Partido Socialista Timorese</i>	364	0.3
16.	PDC - Partido Democrático Cristão	142	0.1
17.	APMT - Associação Popular Monárquia Timorese	685	0.5
<b>Total</b>		<b>140,220</b>	<b>100</b>

Fonte: <http://www.cne.tl/apuramento.2023/>

# ECONOMIA




Photo: *Helder HM*

## 3.1. Preços

### 3.1.1. Taxa de Variação Média Anual do Index Preço Consumedor (IPC), 2010 até 2022

Dili		
Ano	Total (%)	Total excepto habitação (%)
2022	6.5	-
2021	3.6	-
2020	0.6	-
2019	0.9	1.4
2018	2.3	2.6
2017	0.6	0.6
2016	-1.3	-1.7
2015	-0.6	-0.8
2014	2.1	0.7
2013	4.0	4.2
2012	11.8	12.2
2011	15.5	14.2
2010	6.8	7.1

Fonte/Source: Direcção Geral de Estatística/General Directorate of Statistics

*Observação: All groups except housing calculasaun husi Janeiro to Setembru deit, hahu Outubro tama ona ba seri 3 e sei la halo calculasaun ba All Groups Except Housing*

## 3.2. Agricultura

### 3.2.1. Números Efectivos Animais Segundo Espécie por Posto Administrativos em Município de Dili, 2022

Posto Administrativos	Buffalo (Karau Timor)	Cow (Karau Vaka)	Dairy Cow (Karau Vaka Susuben)	Horse (Kuda)	Goat (Bibi Timor)	Sheep (Bibi Malae)	Dairy Sheep (Bibi Susuben)	Pig (Fahi)	Rabbit (Coelho)	Chicken (Manu Lokal)	Broiler (Manu Rasa Naan)	Layer (Manu Rasa Tolun)	Duck (Manu Rade)
Atauro	294	265	0	69	6,246	7	0	4,299	3	17,007	0	0	396
Cristo Rei	295	1,388	0	28	2,543	31	0	7,614	3	14,357	699	0	123
Dom Aleixo	105	241	2	4	892	2	0	5,490	0	8,642	1,281	0	362
Metinaro	182	1,180	0	9	1,089	7	0	1,116	0	2,520	2	0	55
Nain Feto	6	25	0	0	131	5	0	1,674	0	2,852	0	10	68
Vera Cruz	32	57	0	5	594	8	0	2,236	2	4,381	52	0	61
<b>Total Dili</b>	<b>914</b>	<b>3,156</b>	<b>2</b>	<b>115</b>	<b>11,495</b>	<b>60</b>	<b>0</b>	<b>22,429</b>	<b>8</b>	<b>49,759</b>	<b>2,034</b>	<b>10</b>	<b>1,065</b>

**Fonte:** Direcção Geral de Estatística  
- Timor-Leste Censo Agrícolas 2019

**3.2.2. Número Animal Ne'ebe Hetran Tratamento Moras Husi Pesoal da Saúde Animal por Posto Administrativos em Município de Dili, 2022**

Posto Administrativos	Buffalo (Karau Timor)	Cow (Karau Vaka)	Horse (Kuda)	Pig (Fahi)	Goat (Bibi Timor)	Sheep (Bibi Malae)	Chicken (Manu)	Duck (Manu Rade)	Dog (Asu)	Others (Seluk)
Atauro	0	0	0	0	0	0	0	0	0	0
Cristo Rei	0	0	0	0	0	0	0	0	0	0
Dom Aleixo	0	0	0	0	0	0	0	0	0	0
Metinaro	0	0	0	0	0	0	0	0	0	0
Nain Feto	0	0	0	0	0	0	0	0	0	0
Vera Cruz	0	0	0	0	0	0	0	0	0	0
<b>Total Dili</b>	<b>0</b>	<b>0</b>	<b>0</b>	<b>0</b>	<b>0</b>	<b>0</b>	<b>0</b>	<b>0</b>	<b>0</b>	<b>0</b>

Fonte: *Agricultura Município de Dili*

### 3.3. Energia

#### 3.3.1. Produção e consumo de Electricidade em Dili, 2016 até 2022

10<sup>3</sup> KWh

	2022	2021	2020	2019	2018	2017	2016
<b>Produção</b>	<b>501,894</b>	<b>507,986</b>	<b>502,694</b>	<b>515,247</b>	<b>450,455</b>	<b>427,078</b>	<b>412,551</b>
<b>Consumo</b>	<b>328,080</b>	<b>253,569</b>	<b>214,506</b>	<b>227,541</b>	<b>215,683</b>	<b>214,247</b>	<b>195,073</b>
Doméstico	192,616	143,608	121,815	133,342	125,367	126,895	114,076
Comercial	93,233	72,816	67,696	69,063	61,892	60,780	57,184
Governo	35,893	32,189	20,790	21,737	23,883	23,457	0,742
Outros	6,338	4,956	4,205	3,399	4,541	3,115	3,071

Fonte: EDTL-Electricidade de Timor-Leste

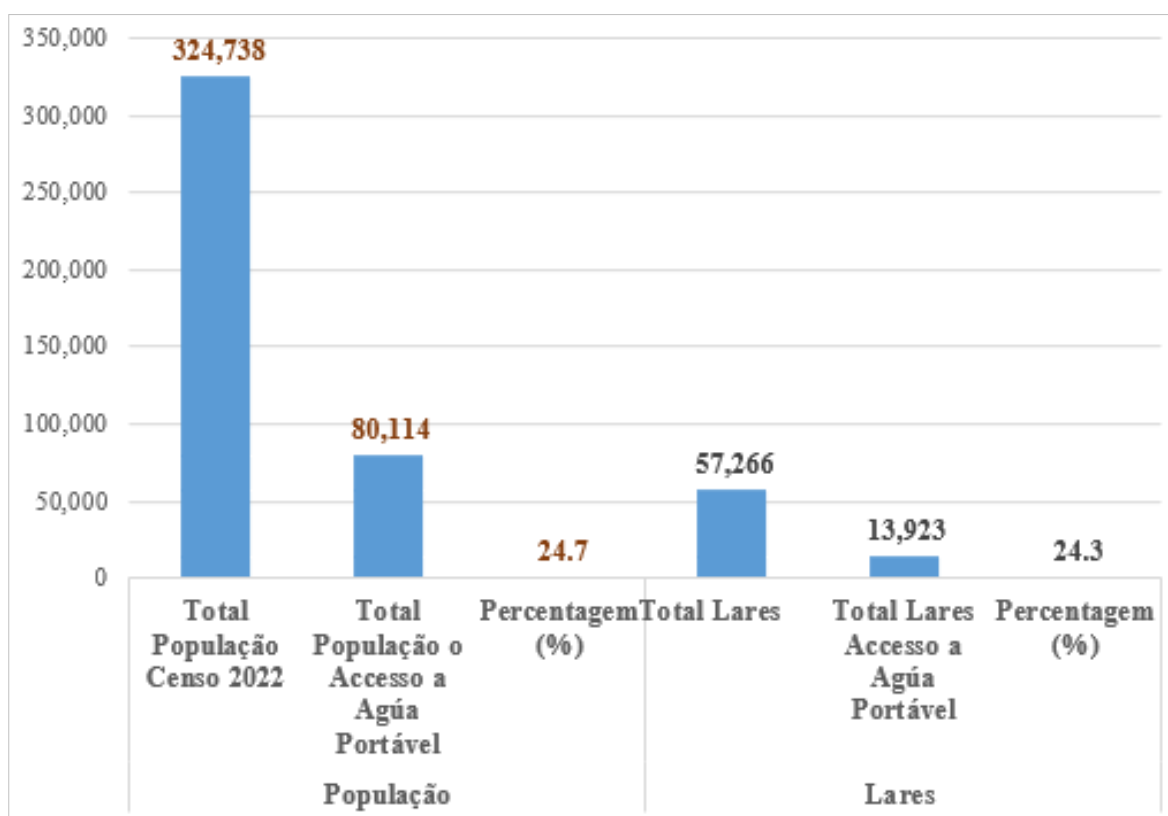
**Observações:** “Outros” inclui escolas, igrejas e representações estrangeiras em Dili.

## 3.4. Água Potável

### 3.4.1. População e Lares o acesso à água Potável em Município Dili, 2022

População			Lares		
Total População Censo 2022	Total População o Acesso a Água Portável	Percentagem (%)	Total Lares Censo 2022	Total Lares Acesso a Água Portável	Percentagem (%)
324,738	80,114	24.7	57,266	13,923	24.3

**Grafico: 3.4.1. População e Lares o acesso à água Potável em Município Dili, 2022**



Fonte: Direcção Nacional Agua e Saniamento

## 3.5. Transportes

### 3.5.1. Lista Transportes Públicos e Privados Motor e Careta Ne'ebe Regista Ona iha DNTT no Hetan ona Documentos, 2021 e 2022

Tipo Veiculos	2022	2021
Motociclos	13,068	12,429
St. Wagon	801	563
Jeep	0	13
Automovel	1,024	1,110
Mini Camião	14	4
Mini Autocaro	77	28
Carrinha	1,656	1,522
Ambulancia	18	5
Autocarro Privado	14	14
Camião	327	317
Camião com Tanque	25	3
Cam/c/C/Fechado	15	2
Ca.c/Atrelado	7	0
Tractor	22	6
Escavador	18	4
Loder	16	2
Forklif	34	11
Cilindro	5	0
Bus	0	0
Angguna	0	0
Microlete	0	0
Taxi	0	0
Travel	0	0
Ojek	0	0
<b>Total</b>	<b>17,141</b>	<b>16,033</b>

Fonte: Diresaun Nacional Transportes e Terestres

### 3.5.2. Total Lista Transporte Públicos e Privadas tuir Tipo de Veiculos, Registo no hetan iha DNTT, 2022

Tipo Carta Condução/ Sim	Carta Condução/ Sim Publico	Carta Condução/ Sim Privado	Total Carta Condução/ Sim Publico/Privado
Cat A1	0	3,669	3,669
Cat A2	0	3,327	3,327
Cat B1	0	13,364	13,364
Cat B2	394	0	394
Cat C1	0	336	336
Cat C2	0	8	8
Cat A1, B1	0	493	493
Cat A2, B1	0	2,069	2,069
Cat A1, B2	0	16	16
Cat A2, B2	0	43	43
Cat A1, C1	0	7	7
Cat A2, C1	0	27	27
Cat B1, C1	0	524	524
Cat B2, C2	0	4	4
Cat B2, C1	67	0	67
Cat A2, B1, C1	0	479	479
Cat A1, B1, C1	0	45	45
Cat A2, B2, C2	0	12	12
<b>Total</b>	<b>461</b>	<b>24,423</b>	<b>24,884</b>

Fonte: Diresaun Nacional Transportes e Terestres

### 3.5.3. Veículos Registrados, por tipo de Veículo e ano em Dili, 2015 até 2022

Tipo de veículo	2022	2021	2020	2019	2018	2017	2016	2015
Motociclos	16,323	13,477	16,816	15,627	20,025	18,125	15,465	13,876
Ligeiros de passageiros	15	3,065	2,771	2,815	2,012	2,010	1,738	2,133
Ligeiros de mercadorias	97	3	48	106	1,625	1,535	x	1,500
Pesados	27	332	397	48	312	299	1,090	292
<b>Total</b>	<b>16,462</b>	<b>16,877</b>	<b>20,032</b>	<b>18,596</b>	<b>23,974</b>	<b>21,969</b>	<b>18,293</b>	<b>17,801</b>

Fonte: Departamento operação Aeroporto Nicolau Lobato

### 3.5.4. Chegadas de Vão por mês Aeroporto Presidente Nicolau Lobato, 2017 até 2022

Meses	2022	2021	2020	2019	2018	2017
Janeiro	153	33	270	339	267	241
Fevereiro	187	55	232	306	248	224
Março	183	48	160	322	292	238
Abril	182	85	64	342	316	256
Maio	240	162	58	304	359	295
Junho	200	82	62	339	348	277
Julho	219	83	86	232	368	288
Agosto	219	90	65	252	422	274
Setembro	214	108	78	211	415	291
Outubro	192	146	60	258	424	267
Novembro	216	151	72	214	388	258
Decembro	208	0	40	229	394	272
<b>Total</b>	<b>2,413</b>	<b>1,043</b>	<b>1,247</b>	<b>3,348</b>	<b>4,241</b>	<b>3,181</b>

Fonte: Departamento operação Aeroporto Nicolau Lobato

### 3.5.5. Partidas de Vão por mês, 2017 até 2022

Meses	2022	2021	2020	2019	2018	2017
Janeiro	153	33	270	339	267	241
Fevereiro	187	55	232	306	248	224
Março	183	48	160	322	292	238
Abril	182	85	64	342	316	256
Maió	240	162	58	304	359	295
Junho	200	82	62	339	348	277
Julho	219	83	86	232	368	288
Agosto	219	90	65	252	422	274
Setembro	214	108	78	211	415	291
Outubro	192	146	60	258	424	267
Novembro	216	151	72	214	388	258
Decembro	208	0	40	229	394	272
<b>Total</b>	<b>2,413</b>	<b>1,043</b>	<b>1,247</b>	<b>3,348</b>	<b>4,241</b>	<b>3,181</b>

Fonte: Departamento operação Aeroporto Nicolau Lobato

### 3.5.6. Chegadas de Passageiros por via Aéreo em, 2017 até 2022

Meses	2022	2021	2020	2019	2018	2017
Janeiro	2,102	256	7,693	8,044	11,083	10,473
Fevereiro	2,258	520	5,220	5,814	7,664	8,313
Março	2,245	767	3,297	6,885	9,262	8,226
Abril	2,966	451	157	7,325	10,777	8,932
Maió	4,010	385	171	7,438	9,400	9,769
Junho	4,128	511	168	8,499	10,070	9,565
Julho	4,714	797	413	8,365	12,208	11,547
Agosto	5,395	1,012	562	8,225	11,272	11,845
Setembro	5,354	1,559	975	8,178	11,098	11,564
Outubro	5,927	2,198	694	8,266	11,127	11,028
Novembro	5,646	1,750	474	7,496	9,788	9,845
Decembro	6,368	2,416	699	8,808	9,410	11,280
<b>Total</b>	<b>51,113</b>	<b>12,622</b>	<b>20,523</b>	<b>93,343</b>	<b>123,159</b>	<b>122,387</b>

Fonte: Departamento operação Aeroporto Nicolau Lobato

### 3.5.7. Partidas de Passageiros por via Aéreo em 2017 até 2022

Meses	2022	2021	2020	2019	2018	2017
Janeiro	2,228	501	7,692	7,987	10,247	9,221
Fevereiro	2,299	375	5,333	5,841	8,647	7,803
Março	3,176	468	3,856	7,149	10,661	8,360
Abril	4,035	405	354	7,407	10,280	9,339
Maio	5,023	354	88	7,109	9,241	9,719
Junho	5,178	751	157	7,544	11,203	11,211
Julho	6,009	752	193	8,519	11,589	10,948
Agosto	6,115	814	278	8,260	11,608	12,265
Setembro	6,480	1,106	371	8,328	11,340	11,492
Outubro	6,176	2,112	507	8,417	11,616	10,492
Novembro	6,347	1,671	451	7,986	9,755	10,212
Decembro	7,793	2,595	1,034	9,142	10,182	13,277
<b>Total</b>	<b>60,859</b>	<b>11,904</b>	<b>20,314</b>	<b>93,689</b>	<b>126,369</b>	<b>124,339</b>

Fonte: Departamento operação Aeroporto Nicolau Lobato

### 3.5.8. Carga P/Kg Chegadas de Aéreo em, 2017 até 2022

Meses	2022	2021	2020	2019	2018	2017
Janeiro	8,686	4,690	6,562	12,632	14,423	22,636
Fevereiro	4,403	5,603	4,566	7,202	9,476	12,450
Março	5,484	5,634	2,338	10,118	9,784	14,375
Abril	0	0	1,390	5,309	11,301	11,251
Maio	0	0	5,936	7,957	13,801	17,224
Junho	3,521	0	6,595	4,644	11,438	17,698
Julho	0	6,840	6,851	6,476	11,623	9,591
Agosto	0	8,291	5,758	10,156	9,975	15,454
Setembro	0	11,340	5,775	5,232	12,763	12,225
Outubro	52	12,731	9,428	6,251	8,442	12,339
Novembro	2,775	8,420	6,542	8,290	9,970	19,488
Decembro	1,146	22,791	3,509	6,403	12,734	17,042
<b>Total</b>	<b>26,067</b>	<b>86,340</b>	<b>65,250</b>	<b>90,670</b>	<b>135,730</b>	<b>181,773</b>

Fonte: Departamento operação Aeroporto Nicolau Lobato

### 3.5.9. Carga P/Kg Partidas de Aéreo em, 2017 até 2022

Meses	2022	2021	2020	2019	2018	2017
Janeiro	522	0	4,145	3,208	8,366	11,843
Fevereiro	404	0	2,046	4,257	7,277	18,180
Março	12	0	5,569	6,453	6,009	12,237
Abril	2,529	2,529	902	3,126	17,051	13,457
Maiο	0	2,704	127	5,986	10,814	3,110
Junho	0	82,634	896	4,081	8,308	9,647
Julho	0	15,352	3,500	3,388	5,162	5,040
Agosto	0	3,208	1,070	13,076	10,211	23,798
Setembro	0	1,302	3,412	2,798	12,488	5,987
Outubro	0	8,210	1,762	4,190	9,233	9,264
Novembro	0	2,213	2,843	6,348	7,445	8,508
Dezembro	1,964	1,118	0	8,835	7,278	15,341
<b>Total</b>	<b>5,431</b>	<b>119,270</b>	<b>26,272</b>	<b>65,746</b>	<b>109,642</b>	<b>136,412</b>

Fonte: Departamento operação Aeroporto Nicolau Lobato

## 3.6. Comunicações

### 3.6.1. Subscritores de Serviços Telefónicos Timor Telecom, por tipo, 2017 até 2022

	2022	2021	2020	2019	2018	2017
<b>Rede fixa (Nº)</b>	1,579	1,552	1,669	1,904	1,984	1,941
Variação anual (%)	1.70%	-7.00%	-12.3 %	-4.0 %	2.2 %	71.92 %
<b>Rede móvel (Nº)</b>	257,928	405,668	438,373	295,693	476,205	402,831
Variação anual (%)	-3.50%	-7.50%	48.3 %	- 37.9 %	18.2 %	-18.83%

Fonte: *Timor Telecom*

### 3.6.2. Subscritores de Serviços Telefónicos no Telemor por tipo, 2017 até 2021

Descrição	2022	2021	2020	2019	2018	2017
<b>Rede fixa</b> (N <sup>o</sup> )	x	x	x	0	x	N/A
Variação anual (%)	x	x	x	0	x	N/A
<b>Rede móvel</b> (N <sup>o</sup> )	x	x	x	180.00	x	550
Variação anual (%)	x	x	x	0	x	10 %

Fonte: Vietel Timor-Leste Unipessoal, Lda/ Telemor

### 3.6.3. Subscritores de Serviços Telefónicos, Telcomcel por tipo, 2017 até 2022

Descrição	2022	2021	2020	2019	2018	2017
<b>Rede fixa</b> (N <sup>o</sup> )	x	-	-	-	x	(N/A)
Variação anual (%)	x	-	-	-	x	(N/A)
<b>Rede móvel</b> (N <sup>o</sup> )	544,139	488,772	462,189	438, 406	x	466,275
Variação anual (%)	11%	6%	5 %	- 6 %	x	10 %

Fonte: Telcomcel

### 3.6.4. Subscritores de serviços de internet, 2017 até 2022

Descrição	2022	2021	2020	2019	2018	2017
Subscritores de internet	56,104	66,512	71,742	46,966	73,076	90,907

Fonte: ARCOM, Ministério das Infraestruturas

X : Data Não Disponível

## 3.7. Correios

### 3.7.1. Número de correios em Município de Dili por Ano, 2019 até 2022

Ano	Posto oficio	Auxiliar Posto Oficio	Total
2022	2	29	31
2021	2	31	33
2020	1	2	3
2019	1	2	3

Fonte: Correios Nacional

### 3.7.2. Inbound International/Carta Tama Liu Husi Nasaun Liur via Correios Postais Dili, 2022

Meses	Correio Normal	Correio Registrada	Encomendas	Total
Janeiro	3155	601	240	3,996
Fevereiro	364	55	118	537
Março	547	87	217	851
Abril	941	16	244	1,201
Maio	240	45	30	315
Junho	910	26	203	1,139
Julho	742	49	164	955
Agosto	244	37	50	331
Setembro	779	52	98	929
Outubro	793	93	151	1,037
Novembro	655	46	279	980
Dezembro	544	51	262	857
<b>Total</b>	<b>9,914</b>	<b>1,158</b>	<b>2,056</b>	<b>13,128</b>

Fonte: Correios Nacional

### 3.7.3. Outbound International /Carta Sai Liu Husi Correios Postais, 2022

Meses	Correio Normal	Correio Registada	Encomendas	Total
Janeiro	4	163	0	167
Fevereiro	2	110	0	112
Março	34	39	5	78
Abril	12	26	1	39
Maio	18	37	1	56
Junho	22	95	1	118
Julho	34	62	0	96
Agosto	43	23	3	69
Setembro	37	20	2	59
Outubro	67	20	0	87
Novembro	58	66	2	126
Dezembro	79	91	2	172
<b>Total</b>	<b>410</b>	<b>752</b>	<b>17</b>	<b>1,179</b>

Fonte: Correios Nacional



INSTITUTO NACIONAL DE ESTATÍSTICA  
TIMOR-LESTE, LP.

Instituto Nacional de Estatística  
Direcção de Estatística Regionais e Municipais  
Estatística Município de Dili  
Rua: Matadouro, Vera Cruz  
Dili, Timor-Leste  
Telefone : (670) 78418997

<https://inetl-ip.gov.tl>