



INDISE PRESU KONSUMEDOR TIMOR-LESTE DEZEMBRO 2022

EDISAUN IPK SERI 3

Data publikasaun:
17 Janeiro 2023

Publikasaun tuir mai:
21 Fevereiro 2023



DIRECÇÃO GERAL DE ESTATÍSTICA
TIMOR-LESTE



Ministerio das Finanças



Título

Indise Presu Konsumedor Timor-Leste,
Dezembro 2022


Editor

Jemi Natalino Rosario
Rosantina da Costa Cruz Sarmiento
Eduardo M. Ximenes
Silvino Lopes

Direcção Geral de Estatística
Rua de Caicoli, PO Box 10
Dili, Timor-Leste

Director Geral de Estatística
General Directorate of Statistics
[Elias dos Santos Ferreira, L.Ec., MM.](#)

Disenho e Composição
Direcção Geral de Estatística



www.statistics.gov.tl

Cristino Gusmão
Director Nacional Economia Estatística
No. Telf: + 670 77230127
Direcção Geral de Estatística
Rua de Caicoli, Dili, PO Box 10
Telefone: +670 3311348
email: cgusmao@mof.gov.tl

NOTA

MUDANSA IHA EDISAUN INTRUDUSAUN Laiha
IPK SERI 3

| EDISAUN TUIR MAI | PUBLIKASAUN | DATA PUBLIKA |
|------------------|----------------|-------------------|
| | Janeiro 2023 | 21 Fevereiro 2023 |
| | Fevereiro 2023 | 21 Marco 2023 |

INFORMASAUN

**Atu Hatene informasaun kona ba informasaun
ne'ebe iha Relasaun ho IPK, kontaktu:**

1. Cristino Gusmão, Director da DNEES
Email: cgusmao@mof.gov.tl, No Telf: 77230127
2. Eduardo Martinho Ximenes, Head of Depart. Social and Economic
Email: emximenes@mof.gov.tl, No Telf. 77339216
3. Avelino Maria de Jesus Marcal
Email: amjmarcal@mof.gov.tl, No Telf. 77608779
4. Jemi Natalino Rosario
Email: jnrosario@mof.gov.tl, No. Telf. 7754 3554
5. Rosantina da Costa Cruz Sarmentu
Email: rccsarmento@mof.gov.tl, No Telf. 77085481



Elias dos Santos Ferreira, L.Ec. MM.
Director Geral de Statistica



Konteudu

| | |
|--|----|
| 1. Kontiudu..... | 1 |
| 2. Nemeru Importante Dezembro 2022..... | 2 |
| 3. Pontus Importante Dezembro 2022..... | 3 |
| 4. Saida Maka Mudansa Importante?..... | 5 |
| 5. Tradable & Non-Tradable CPI..... | 6 |
| 6. Tabela 1 : Indise Analitiku Timor-Leste Fulan Dezembro 2022..... | 7 |
| 7. Tabela 2 : Indise Analitiku Rejiaun Dili Fulan Dezembro 2022..... | 8 |
| 8. Tabela 3 : Indise Analitiku Rejiaun Baucau Fulan Dezembro 2022..... | 9 |
| 9. Tabela 4 : Indise Analitiku Rejiaun OTHER fulan Dezembro 2022..... | 10 |
| 10. Nota Esplikasaun | 11 |



INDISE PRESU KONSUMEDOR TIMOR LESTE, DEZEMBRO 2022

INTRODUSAUN IPK SERI 3

IPK Timor-Leste edisaun seri 3 ne'e sei publika kada fulan hahu husi edisaun fulan Setembro 2018. Sei publika mos analiza mensal husi indise Timor Leste, Dili, Baucau no Other. Publikasaun hotu-hotu husi Indise Setembro 2018 refere fali ba Agosto 2018=100.0 (*hanesan fulan/tinan base ba IPK seri 3*). Tempu seri data nian detailu konaba todan IPK foun, no informasaun seluk relasiona ba movimentu IPK Timor-Leste, bele hare iha DGE website www.statistics.gov.tl

Numerus Save Dezembro 2022

(a) Ba Marco, Junho, no Setembro 2013, mudansa persentajen anual kalkula baseia ba kada trimestral. Ba Dezembro 2013 ba oin mudansa anual sei kalkula baseia ba fulan ne'ebe hanesan kada tinan.

| Indise Presu Konsumedor Timor-Leste | Mensal | Anual (a) |
|--|--------------------------------|--------------------------------|
| | Dez - 2022 to Nov - 2022 | Dez - 2022 to Dez - 2021 |
| | Mudansa % | Mudansa % |
| Grupu hotu IPK | 0.6% | 6.9% |
| Tradable | 0.9% | 9.6% |
| Non-Tradable CPI | 0.0% | 0.5% |
| 1. Hahan no bebidas la'os Alkoholika | 0.1% | 6.8% |
| 2. Alkohol ho tabaku | 4.6% | 28.3% |
| 3. Hatais ho sapatu | 2.3% | 1.4% |
| 4. Uma | 0.1% | 0.8% |
| 5. Manutensaun rutina ba equipmentu no mobiliariu uma kain | -0.1% | 2.5% |
| 6. Saude | 0.0% | 0.3% |
| 7. Transportasaun | -0.3% | 11.0% |
| 8. Komunikasaun | 0.0% | -0.1% |
| 9. Rekreaun no kultura | 1.0% | 1.4% |
| 10. Edukasaun | 0.0% | 2.4% |



Save Importante Dezembro 2022

- IPK grupu hotu sa'e (+0.6%) iha Dezembro 2022, kompara tun (-0.1%) iha fulan Novembro 2022.
- Presu sa'e signifikante iha grupu Alkohol no Tabako (+4.6%), Hatais no Sepatu (+2.3%), Hahan no Bebidas laos Alkoholika (+0.1%), Rekreausan no Kultura (+1.0%) no Uma (+0.1%). Grupu Transporte (-0.3%) sai hanesan mudansa kontrariu ba inflasaun grupu hotu.
- IPK Tradeable anual sa'e +9.6%, no IPK Non-Tradable mos sa'e +0.5%.

Deskripsaun Badak ba Inflasaun Presu Konsumedor

Inflasaun Presu Konsumedor hanesan sasukat ida ba nivel presu ba produto no servisu sira nebe kompra no konsume husi uma kain, ne'ebe bele mos sa'e ou tun. inflasaun Presu Konsumedor sukat uza indise presu konsumedor. Komprensaun ba indise presu konsumedor maka presu ba produto no servisu nebe ita determinai sai hanesan ita nia raga kompra nebe uma kain konsume maioria, indise presu sukat mudansa kustu ou presu ba raga kompra ida ne'e.

Indise presu bele utiliza ba sukat inflasaun. En-jeral liu maka hare ba mudansa indise presu kada tinan nebe halo komparaun entre fulan ida agora (fulan A tinan agora) ba fulan nebe hanesan iha tinan kotuk (fulan A tinan kotuk). Ida ne'e bolu hanesan nivel inflasaun 12-fulan (tinan). Buletin ida ne'e sukat inflasaun ba fulan Dezembro 2022, ho ida ne'e nivel inflasaun 12-fulan nia maka kompara indise presu fulan Dezembro 2022 ba Dezembro 2021.

Numeru Ikus no Tendesia Longu-Prazu

Nivel IPK anual entre Dezembro 2022 no Dezembro 2021 sa'e +6.9%. Signifika katak kustu ba raga produto no servisu sira ne'ebe ho \$100.00 iha Dezembro 2021 sa'e ba \$100.69 iha Dezembro 2022.

IPK anual sa'e (+6.9%) iha tinan ida ne'e ho kalendariu fulan Dezembro 2022. Kontributor bo'ot liu presu sa'e ida ne'e hetan kontribuisaun husi grupu Hahan no Bebidas laos Alkoholika (+6.8%), ne'ebe afeta husi subgrupu Mina no Bokur (+31.2%), Fos (+7.7%), Modo Tahan (+7.9%), Susuben, Keju no Manutulun (+2.9%), Masin Midar, Marmelada, Baniben, Cokolat no Hahan Midar (+5.3%), Na'an (+2.0%), ikan no hahan tasi (+1.4%), Produdu Ai-han (+3.2%), Kafe, Xa, no Kokoa (+1.9%) no Be, Bebidas no Jus Ai-fuan (+0.3%). Sub Grupu Aifuan (-4.0%) sai hanesan mudansa kontrariu ba inflasaun hahan no bebidas la'os alkoholika. Grupu Transporte (+11.0%), Alkohol no Tabako (+28.3%), Uma (+0.8%), Ekipamentu no Manutensaun Mobilariu Uma Laran (+2.5%), Rekreausan no Kultura (+1.4%), Saude (+0.3%), Edukasaun (+2.4%), no Hatais no Sepatu (+1.4%). Grupu Komunikaun (-0.1%) sai hanesan mudansa kontrariu ba inflasaun grupu hotu.


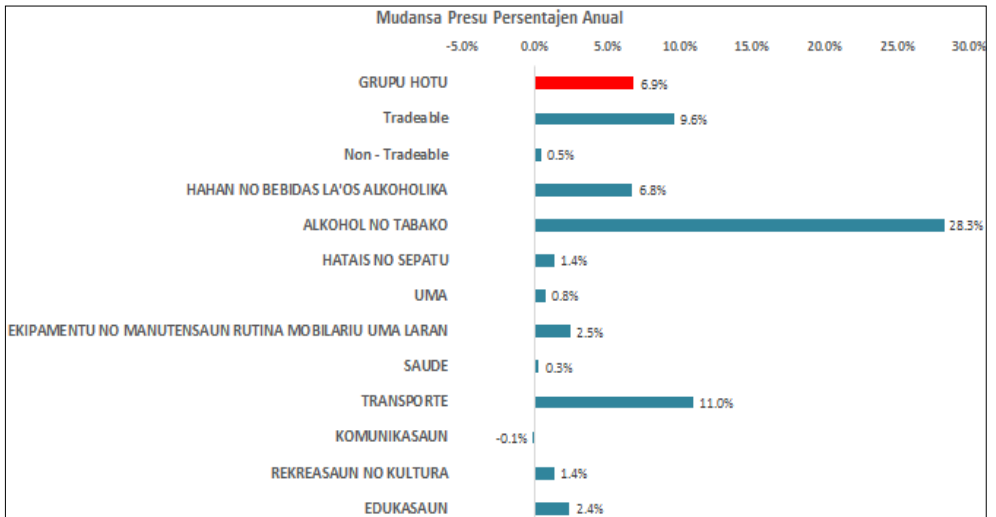


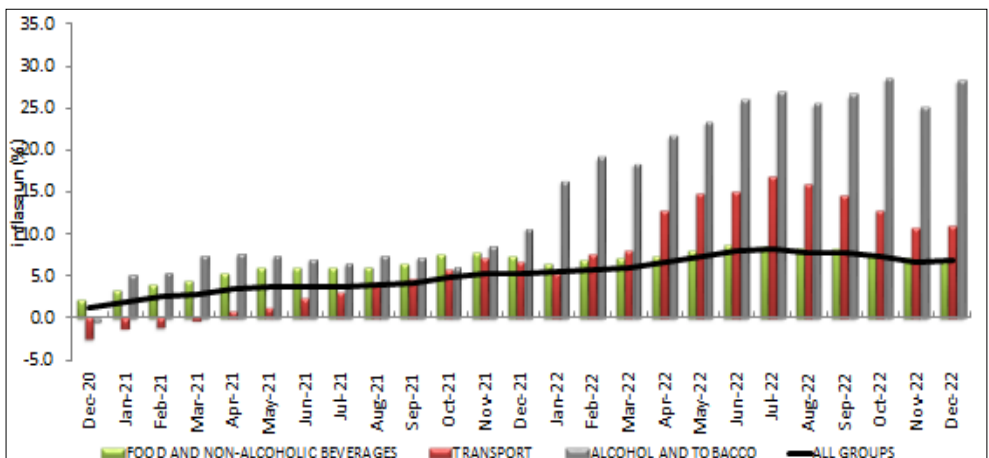
Figura A: Kontribuisaun ba nivel IPK anual, Dezembro 2022



Fontes: Diresaun Geral Estatistika, Ministerio do Plano e Finanzas

Notas: Kontribuisaun individu (kada item) lahatudu ba iha total tanba arredondar (rounding).

Figura B: Tendensia inflasaun anual ba periode Dezembro 2022 to'o Dezembro 2020



Periode inflasaun ne'ebe hatudu iha periode Dezembro 2020 to'o Dezembro 2022 hetan impaktu husi presu grupu Hahan no Bebidas Laos Alkoholika, grupu Transporte no grupu Alkohol no Tabako. Depois akontese fali inflasaun anual iha periode tuir mai tanba afeta husi presu grupu Hahan no Bebidas Laos Alkoholika ne'ebe sa'e fali.

*Core CPI hetan husi IPK grupu hotu menus IPK grupu Hahan no Bebidas laos Alkoholika no Transportasaun

Indise Presu Konsumedor (IPK): saida maka mudansa importante?

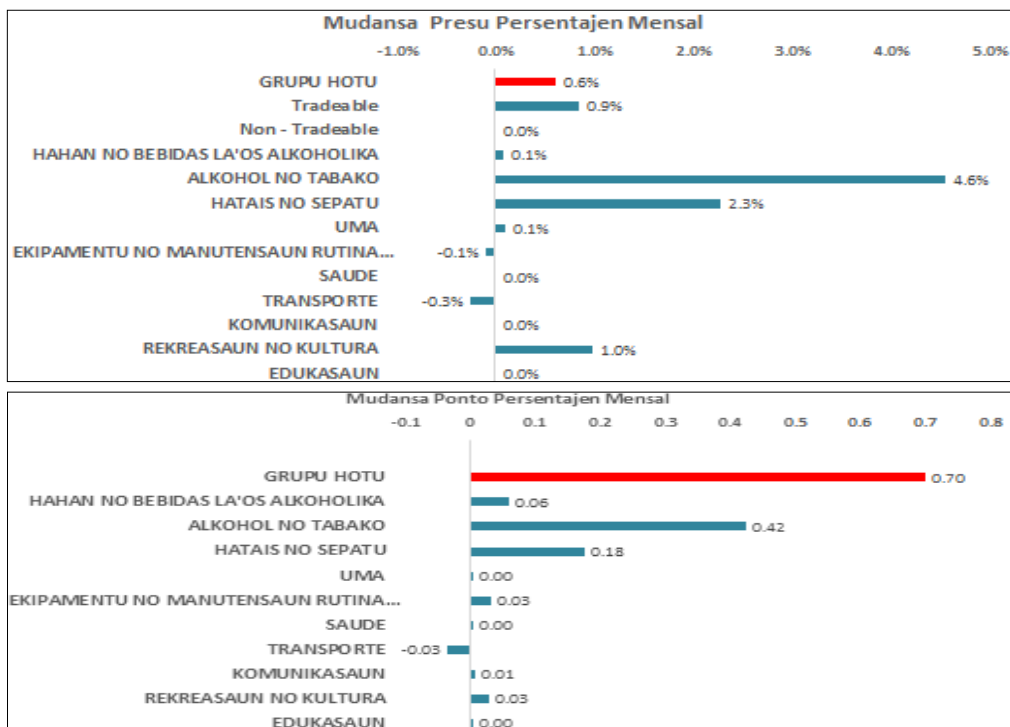
Kontribuisaun importante ba nivel IPK mensal sa'e (+0.6%) entre Dezembro 2022 no Novembro 2022, mai husi:

- **Alkohol no Tabako (+4.6%):** Afeita husi sub grupo Tabako (+5.8%) no Alkohol (+0.2%).
- **Hatais no Sepatu (+2.3%):** Afeita husi sub grupo Roupas ba Bebe no Labarik (+6.6%).
- **Hahan no Bebidas laos Alkoholika (+0.1%):** afeita husi sub grupu Susubbeen, Keiju no Manutulun (+0.5%), Foos (+0.2%), Modo Tahan (+0.1%), Masin Midar, Marmelada, Banibeen, Cokolat no Hahan Midar (+0.3%), no Be, Bebidas no Jus Aifuan (+0.2%). Sub grupu Mina no Bokur (-0.2%), Naan (-0.2%), no Ai-fuan (-0.3%) sai hanesan mudansa kontrariu ba inflasaun grupu hahan no bebidas la'os alkoholika.
- **Rekreasaun no Kultura (+1.0%):** afeta husi sub grupu jurnal, livru, no ekipamentu hakerek (+3.2%)
- **Uma (+0.1%):** afeta husi sub grupu Hadia no Aluga Uma (+3.6%).

Iha parte seluk, inflasaun grupu hotu hetan mudansa kontrariu husi grupu:

- **Transporte (-0.3%):** afeta husi sub grupu operasional ba ekipamentu transporte privadu (-1.6%)

Figura C: Kontribuisaun ba mudansa nivel IPK mensal, Dezembro 2022– Novembro 2022



fontes: Diresaun Geral Estatistika, Ministerio do Plano e Finansas

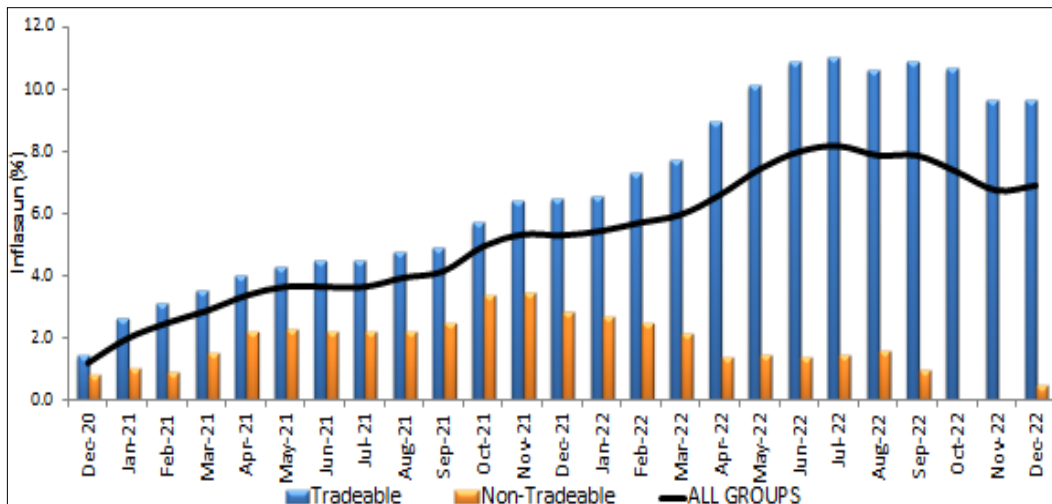
Notas: Kontribuisaun individu (kada item) lahatudu ba iha total tanba arredondar (rounding).

IPK Tradeable no Non-Tradeable

IPK Tradeable no Non-Tradeable, sukat kontribuisaun husi inflasaun domestika (non-tradeable) no importa (tradeable) ba inflasaun en-jeral. Identifikasaun fonte fator inflasaun umakain (konsumedor) ida ne'e suporta atu komprende fator diferente ne'ebe fo impaktu ba inflasaun, nune'e mos ajuda desizaun politika moneter no fiskal.

Definisaun produto no servisu tradeable maka hanesan ida ne'ebe dependensia ba nivel kompetisuaun merkadu internasional, no presu produto no servisu sira ne'e hetan influencia husi kompetisaun refere. Hanesan mos, produto no servisu non-tradeable ne'ebe iha depedensia ki'ik liu ba kompetisaun merkadu internasional, no presu produto no servisu sira ne'e konsidera la hetan impaktu direta husi kompetisaun refere. Inflasaun ba produto no servisu non-tradeable reprezenta nivel situasaun ne'ebe nesidade barak liu (ou ki'ik liu) duke forneseimentu iha ekonomia domestiku. Produto no servisu tradeable sai hanesan depedensia maka'as liu ba kompetisaun internaional, ne'ebe inklui hanesan produto importa televisaun no komputador nomos produto hahan sira seluk. Presu produto sira ne'e hetan influencia presu bot liu husi presu internasional iha merkadu mundial no fluktuasaun valor osan, duke husi fator ekonomia domestiku.

Figure E: Kontribuisaun IPK Tradeable no Non-Tradeable ba Inflasaun Anual, Kompara Dez 22 - Dez 20



Fontes: Direasaun Geral Estatistika, Ministerio das Finansas

Notas: Kontribuisaun individu (kada item) lahatudu ba iha total tanba arredondar (rounding).

Iha referensia grafiku E, inflasaun anual positivu hanesan hatudu iha periode 2020 to'o 2022, hetan impaktu husi fator internasional sira hanesan hatudu iha nivel IPK tradeable. Nivel inflasaun anual agora dadaun +6.9%, ne'ebe afeta husi kontribuisaun Tradeable (+9.6%) no Non-Tradeable mos sa'e (+0.5%). Series analitiku indika katak nivel inflasaun agora dadaun hetan presau husi presu merkadoria internasional no valor osan ne'ebe fluktuativu.

TABELA 1. TIMOR-LESTE IPK

| Dezembro 2022 | Numeru Indise | | | Mudansa Persentajen | | Pontu Kontribuisaun | | Mudansa Pontu | |
|---------------|--|--------------|--------------|---------------------|------------------|---------------------|--------------|------------------|--------------|
| | Dez 2021 | Nov 2022 | Dez 2022 | Dez-22 to Nov-22 | Dez-22 to Dez-21 | Nov 2022 | Dez 2022 | Dez-22 to Dez-21 | |
| | GRUPO GASTU | | | | | | | | |
| a | GRUPO HOTU | 107.3 | 114.0 | 114.7 | 0.6% | 6.9% | 114.0 | 114.7 | 0.70 |
| c | IPK Tradable | 108.0 | 117.4 | 118.4 | 0.9% | 9.6% | | | |
| d | IPK Non-Tradable | 105.7 | 106.2 | 106.2 | 0.0% | 0.5% | | | |
| 1 | HAHAN NO BEBIDAS | 110.8 | 118.2 | 118.3 | 0.1% | 6.8% | 63.96 | 64.02 | 0.06 |
| 1.1 | Pao ho hahan husi Fós | 101.8 | 101.8 | 101.8 | 0.0% | 0.0% | 2.35 | 2.35 | 0.00 |
| 1.2 | Fós | 109.8 | 118.0 | 118.2 | 0.2% | 7.7% | 14.79 | 14.83 | 0.04 |
| 1.3 | Na'an | 102.4 | 104.6 | 104.4 | -0.2% | 2.0% | 8.46 | 8.46 | 0.00 |
| 1.4 | Ikan ho hahan tasi | 99.3 | 100.7 | 100.7 | 0.0% | 1.4% | 3.19 | 3.16 | -0.04 |
| 1.5 | Susu ben, keju ho manu tolu | 119.6 | 122.5 | 123.1 | 0.5% | 2.9% | 2.62 | 2.65 | 0.04 |
| 1.6 | Bokurho mina | 124.4 | 163.6 | 163.2 | -0.2% | 31.2% | 6.05 | 6.03 | -0.02 |
| 1.7 | Frutas | 112.8 | 108.6 | 108.3 | -0.3% | -4.0% | 1.41 | 1.41 | 0.00 |
| 1.8 | Vejetais | 129.0 | 139.1 | 139.2 | 0.1% | 7.9% | 12.90 | 12.93 | 0.03 |
| 1.9 | Masin midar, marmelada, bani ben, chocolate | 100.6 | 105.6 | 105.9 | 0.3% | 5.3% | 4.74 | 4.76 | 0.02 |
| 1.10 | Produtu Aihan | 100.8 | 104.1 | 104.0 | -0.1% | 3.2% | 4.05 | 4.03 | -0.02 |
| 1.11 | Café, xá, no cacao | 107.4 | 109.4 | 109.4 | 0.0% | 1.9% | 1.98 | 1.99 | 0.00 |
| 1.12 | Be, Bebidas, jus ai fuan no modo tahan | 100.6 | 100.7 | 100.9 | 0.2% | 0.3% | 0.79 | 0.79 | 0.00 |
| 1.13 | Hahan preparadu | 100.0 | 100.0 | 100.0 | 0.0% | 0.0% | 0.64 | 0.64 | 0.00 |
| 2 | ALKOHOL HO TABAKU | 111.0 | 136.2 | 142.4 | 4.6% | 28.3% | 9.55 | 9.98 | 0.42 |
| 2.1 | Alkohol | 105.9 | 121.7 | 121.9 | 0.2% | 15.1% | 2.02 | 2.01 | 0.00 |
| 2.2 | Tabaku | 112.6 | 140.7 | 148.8 | 5.8% | 32.1% | 7.54 | 7.96 | 0.43 |
| 3 | HATAIS HO SAPATU | 102.2 | 101.3 | 103.6 | 2.3% | 1.4% | 7.03 | 7.21 | 0.18 |
| 3.1 | Roupa ba mane | 104.6 | 103.8 | 103.7 | -0.1% | -0.9% | 1.27 | 1.27 | 0.00 |
| 3.2 | Roupa ba feto | 101.8 | 101.0 | 101.0 | 0.0% | -0.8% | 1.18 | 1.18 | 0.00 |
| 3.3 | Roupa ba labarik ho bebe | 103.6 | 103.0 | 109.8 | 6.6% | 6.0% | 2.46 | 2.63 | 0.17 |
| 3.4 | Sapatu ho asesories ropa | 99.4 | 98.2 | 98.2 | 0.0% | -1.2% | 2.13 | 2.13 | 0.00 |
| 4 | UMA | 101.2 | 101.9 | 102.0 | 0.1% | 0.8% | 6.41 | 6.42 | 0.00 |
| 4.1 | Aluga uma | 100.0 | 96.5 | 100.0 | 3.6% | 0.0% | 0.07 | 0.07 | 0.00 |
| 4.2 | Manutensaun no hadiak hela fatin | 101.8 | 104.8 | 105.1 | 0.3% | 3.2% | 1.10 | 1.09 | -0.01 |
| 4.3 | Be, eletrisidade, gas no sira seluk | 101.1 | 101.4 | 101.4 | 0.0% | 0.3% | 5.24 | 5.26 | 0.01 |
| 5 | MANUTENSAUN RUTINA BA EQUIPAMENTO NO MOBILIARIO UMA LARAN | 100.1 | 102.7 | 102.6 | -0.1% | 2.5% | 8.03 | 8.06 | 0.03 |
| 5.1 | Mobiliario no tekstil uma laran | 100.3 | 101.9 | 101.9 | 0.0% | 1.6% | 1.08 | 1.08 | 0.00 |
| 5.2 | Manutensaun uma laran | 103.3 | 105.9 | 106.3 | 0.4% | 2.9% | 1.08 | 1.11 | 0.03 |
| 5.3 | Sasan no kolen ba equipamento uma laran | 99.5 | 102.3 | 102.1 | -0.2% | 2.6% | 5.87 | 5.87 | 0.00 |
| 6 | SAUDE | 100.7 | 101.0 | 101.0 | 0.0% | 0.3% | 1.95 | 1.95 | 0.00 |
| 6.1 | Produtu medicamentos no material equipamentos | 101.0 | 101.0 | 101.0 | 0.0% | 0.0% | 1.70 | 1.71 | 0.00 |
| 6.2 | Doutor no atendimento husi hospital | 98.4 | 100.7 | 100.7 | 0.0% | 2.3% | 0.25 | 0.25 | 0.00 |
| 7 | TRANSPORTASAUN | 103.8 | 115.5 | 115.2 | -0.3% | 11.0% | 6.74 | 6.71 | -0.03 |
| 7.1 | Sosa kareta | 104.9 | 116.3 | 119.1 | 2.4% | 13.5% | 1.37 | 1.40 | 0.04 |
| 7.2 | Utiliza equipamento transportasaun pessoal | 102.8 | 120.5 | 118.6 | -1.6% | 15.4% | 2.89 | 2.82 | -0.07 |
| 7.3 | Hadia transportasaun | 104.1 | 109.9 | 109.7 | -0.2% | 5.4% | 2.48 | 2.48 | 0.00 |
| 8 | KOMUNIKASAUN | 99.5 | 99.4 | 99.4 | 0.0% | -0.1% | 4.73 | 4.74 | 0.01 |
| 8.1 | Hadia equipamento telekomunikaun | 99.5 | 99.4 | 99.4 | 0.0% | -0.1% | 4.73 | 4.74 | 0.01 |
| 9 | REKREASAUN NO KULTURA | 101.1 | 101.5 | 102.5 | 1.0% | 1.4% | 3.54 | 3.57 | 0.03 |
| 9.1 | Equipamentos audio visual, fotografian no produs informasaun | 96.3 | 97.9 | 96.3 | -1.6% | 0.0% | 0.33 | 0.32 | 0.00 |
| 9.2 | Sasan rekreasaun no kultura | 99.7 | 101.9 | 101.9 | 0.0% | 2.2% | 1.91 | 1.92 | 0.00 |
| 9.3 | Jornal, livru no equipamento hakerek | 104.5 | 101.7 | 105.0 | 3.2% | 0.5% | 1.30 | 1.33 | 0.03 |
| 10 | EDUKASAUN | 111.8 | 114.5 | 114.5 | 0.0% | 2.4% | 2.05 | 2.05 | 0.00 |
| 10.1 | Edukasaun | 111.8 | 114.5 | 114.5 | 0.0% | 2.4% | 2.05 | 2.05 | 0.00 |


TABELA 2. DILI - analytical index

| TABELA 2. DILI - analytical index | | Numeru Indise | | | Mudansa Persentajen | | Pontu Kontribuisaun | | Mudansa Pontu |
|-----------------------------------|---|---------------|--------------|--------------|---------------------|--------------|---------------------|--------------|---------------|
| | | Dez | Nov | Dez | Dez-22 | Dez-22 | Nov | Dez | Dez-22 |
| | | 2021 | 2022 | 2022 | to Nov-22 | to Dez-21 | 2022 | 2022 | to Dez-21 |
| Dezembro 2022 | | | | | | | | | |
| Grupu Gastu | | | | | | | | | |
| a | GRUPU HOTU | 108.3 | 113.9 | 114.4 | 0.4% | 5.6% | 113.9 | 114.4 | 0.50 |
| 1 | HAHAN NO BEBIDAS | 113.9 | 120.4 | 120.4 | 0.0% | 5.7% | 61.53 | 61.47 | -0.07 |
| 1.1 | Pao ho hahan husi Fós | 101.2 | 100.8 | 100.8 | 0.0% | -0.4% | 2.70 | 2.71 | 0.01 |
| 1.2 | Fós | 111.3 | 118.6 | 118.5 | -0.1% | 6.5% | 9.31 | 9.32 | 0.01 |
| 1.3 | Na'an | 102.2 | 104.5 | 104.3 | -0.2% | 2.1% | 9.12 | 9.11 | 0.00 |
| 1.4 | Ikan ho hahan tasi | 98.9 | 99.4 | 99.4 | 0.0% | 0.5% | 3.92 | 3.87 | -0.05 |
| 1.5 | Susu ben, keju ho manu tolu | 124.4 | 124.7 | 124.7 | 0.0% | 0.2% | 3.41 | 3.42 | 0.01 |
| 1.6 | Bokurho mina | 122.7 | 152.5 | 152.4 | -0.1% | 24.2% | 4.07 | 4.05 | -0.02 |
| 1.7 | Frutas | 115.4 | 110.2 | 109.8 | -0.4% | -4.9% | 2.25 | 2.25 | 0.00 |
| 1.8 | Vejetais | 141.2 | 155.0 | 155.1 | 0.1% | 9.8% | 15.65 | 15.63 | -0.02 |
| | Masin midar, marmelada, bani ben, chocolate | 104.0 | 111.0 | 112.0 | 0.9% | 7.7% | 3.39 | 3.39 | 0.01 |
| 1.9 | Produtu Aihan | 101.3 | 106.4 | 106.2 | -0.2% | 4.8% | 3.96 | 3.95 | -0.01 |
| 1.10 | Café, xá, no cacao | 108.2 | 110.9 | 110.9 | 0.0% | 2.5% | 1.46 | 1.46 | 0.00 |
| 1.11 | Be, Bebidas, jus ai fuan no modo tahan | 100.9 | 100.9 | 100.9 | 0.0% | 0.0% | 0.99 | 0.99 | 0.00 |
| 1.12 | Hahan preparadu | 100.0 | 100.0 | 100.0 | 0.0% | 0.0% | 1.30 | 1.30 | 0.00 |
| 1.13 | | | | | | | | | |
| 2 | ALKOHOL HO TABAKU | 106.3 | 128.4 | 134.7 | 4.9% | 26.7% | 6.86 | 7.16 | 0.31 |
| 2.1 | Alkohol | 109.2 | 121.6 | 121.9 | 0.2% | 11.6% | 2.01 | 2.01 | 0.00 |
| 2.2 | Tabaku | 105.0 | 131.5 | 140.4 | 6.8% | 33.7% | 4.85 | 5.15 | 0.30 |
| 3 | HATAIS HO SAPATU | 103.1 | 101.9 | 105.8 | 3.8% | 2.6% | 6.33 | 6.59 | 0.26 |
| 3.1 | Roupa ba mane | 102.5 | 101.2 | 101.1 | -0.1% | -1.4% | 0.92 | 0.92 | 0.00 |
| 3.2 | Roupa ba fetu | 102.1 | 101.3 | 101.3 | 0.0% | -0.8% | 0.96 | 0.96 | 0.00 |
| 3.3 | Roupa ba labarik ho bebe | 105.2 | 104.4 | 114.1 | 9.3% | 8.5% | 2.66 | 2.91 | 0.25 |
| 3.4 | Sapatu ho asesories ropa | 101.1 | 99.1 | 99.1 | 0.0% | -2.0% | 1.80 | 1.80 | 0.00 |
| 4 | UMA | 99.3 | 100.5 | 100.6 | 0.1% | 1.3% | 7.38 | 7.40 | 0.01 |
| 4.1 | Aluga uma | 100.0 | 96.5 | 100.0 | 3.6% | 0.0% | 0.17 | 0.17 | 0.01 |
| 4.2 | Manutensaun no hadiak hela fatin | 107.2 | 108.8 | 108.3 | -0.5% | 1.0% | 0.26 | 0.25 | -0.01 |
| 4.3 | Be, eletrisidade, gas no sira seluk | 99.1 | 100.3 | 100.3 | 0.0% | 1.2% | 6.96 | 6.98 | 0.01 |
| 5 | MANUTENSAUN RUTINA BA EQUIPAMENTO NO MOBILARIO UMA LARAN | 102.4 | 104.4 | 103.9 | -0.5% | 1.5% | 7.44 | 7.44 | 0.01 |
| 5.1 | Mobiliario no tekstil uma laran | 100.3 | 101.5 | 101.5 | 0.0% | 1.2% | 1.30 | 1.30 | 0.00 |
| 5.2 | Manutensaun uma laran | 103.5 | 106.2 | 106.6 | 0.4% | 3.0% | 1.03 | 1.06 | 0.03 |
| 5.3 | Sasan no kolen ba equipamento uma laran | 102.8 | 104.7 | 104.0 | -0.7% | 1.2% | 5.11 | 5.08 | -0.02 |
| 6 | SAUDE | 100.0 | 100.0 | 100.0 | 0.0% | 0.0% | 2.21 | 2.21 | 0.00 |
| 6.1 | Produtu medicamentos no material equipamentos | 100.0 | 100.0 | 100.0 | 0.0% | 0.0% | 1.93 | 1.94 | 0.00 |
| 6.2 | Doutor no atendimento husi hospital | 100.0 | 100.0 | 100.0 | 0.0% | 0.0% | 0.28 | 0.28 | 0.00 |
| 7 | TRANSPORTASAUN | 102.3 | 111.7 | 111.0 | -0.6% | 8.5% | 9.43 | 9.35 | -0.08 |
| 7.1 | Sosa kareta | 105.6 | 116.8 | 119.5 | 2.3% | 13.2% | 1.91 | 1.95 | 0.05 |
| 7.2 | Utiliza equipamento transportasaun pessoal | 102.6 | 118.4 | 115.9 | -2.1% | 13.0% | 4.60 | 4.47 | -0.13 |
| 7.3 | Hadia transportasaun | 100.0 | 100.0 | 100.0 | 0.0% | 0.0% | 2.92 | 2.93 | 0.01 |
| 8 | KOMUNIKASAUN | 99.4 | 99.4 | 99.4 | 0.0% | 0.0% | 4.84 | 4.85 | 0.01 |
| 8.1 | Hadia equipamento telekomunikasaun | 99.4 | 99.4 | 99.4 | 0.0% | 0.0% | 4.84 | 4.85 | 0.01 |
| 9 | REKREASAUN NO KULTURA | 101.9 | 101.0 | 102.2 | 1.2% | 0.3% | 4.27 | 4.31 | 0.04 |
| 9.1 | Equipamentos audio visual, fotografian no produs informasaun | 96.5 | 98.1 | 96.5 | -1.6% | 0.0% | 0.48 | 0.48 | -0.01 |
| 9.2 | Sasan rekreasaun no kultura | 101.1 | 101.1 | 101.1 | 0.0% | 0.0% | 2.03 | 2.03 | 0.00 |
| 9.3 | Jornal, livru no equipamento hakerek | 104.4 | 101.7 | 105.0 | 3.2% | 0.6% | 1.76 | 1.80 | 0.04 |
| 10 | EDUKASAUN | 110.1 | 115.5 | 115.5 | 0.0% | 4.9% | 3.61 | 3.62 | 0.01 |
| 10 | Edukasaun | 110.1 | 115.5 | 115.5 | 0.0% | 4.9% | 3.61 | 3.62 | 0.01 |


TABELA 3. BAUCAU - analytical index

| | | Numeru Indise | | | Mudansa Persentajen | | Pontu Kontribuisaun | | Mudansa Pontu |
|---------------|---|---------------|--------------|--------------|---------------------|------------------|---------------------|--------------|------------------|
| Dezembro 2022 | | Dez 2021 | Nov 2022 | Dez 2022 | Dez-22 to Nov-22 | Dez-22 to Dez-21 | Nov 2022 | Dez 2022 | Dez-22 to Dez-21 |
| Grupu Gastu | | | | | | | | | |
| a | GRUPU HOTU | 99.2 | 102.8 | 102.8 | 0.0% | 3.6% | 102.8 | 102.8 | 0.00 |
| 1 | HAHAN NO BEBIDAS | 100.1 | 102.6 | 102.6 | 0.0% | 2.5% | 58.27 | 58.27 | 0.00 |
| 1.1 | Pao ho hahan husi Fós | 103.6 | 103.6 | 103.6 | 0.0% | 0.0% | 2.05 | 2.05 | 0.00 |
| 1.2 | Fós | 90.3 | 91.6 | 91.6 | 0.0% | 1.4% | 12.14 | 12.14 | 0.00 |
| 1.3 | Na'an | 98.6 | 104.4 | 104.4 | 0.0% | 5.9% | 9.77 | 9.77 | 0.00 |
| 1.4 | Ikan ho hahan tasi | 99.6 | 107.1 | 107.1 | 0.0% | 7.5% | 3.38 | 3.38 | 0.00 |
| 1.5 | Susu ben, keju ho manu tolu | 98.0 | 97.2 | 97.2 | 0.0% | -0.8% | 1.73 | 1.73 | 0.00 |
| 1.6 | Bokurho mina | 122.5 | 124.0 | 124.0 | 0.0% | 1.2% | 4.12 | 4.12 | 0.00 |
| 1.7 | Frutas | 100.6 | 98.2 | 98.2 | 0.0% | -2.4% | 1.24 | 1.24 | 0.00 |
| 1.8 | Vejetais | 106.1 | 111.0 | 111.0 | 0.0% | 4.6% | 11.85 | 11.85 | 0.00 |
| 1.9 | Masin midar, marmelada, bani ben, chocolate | 95.0 | 95.0 | 95.0 | 0.0% | 0.0% | 4.42 | 4.42 | 0.00 |
| 1.10 | Produtu Aihan | 100.0 | 100.7 | 100.7 | 0.0% | 0.7% | 3.99 | 3.99 | 0.00 |
| 1.11 | Café, xá, no cacao | 110.0 | 106.8 | 106.8 | 0.0% | -2.9% | 2.70 | 2.70 | 0.00 |
| 1.12 | Be, Bebidas, jus ai fuan no modo tahan | 100.1 | 100.1 | 100.1 | 0.0% | 0.0% | 0.84 | 0.84 | 0.00 |
| 1.13 | Hahan preparadu | 100.0 | 100.0 | 100.0 | 0.0% | 0.0% | 0.05 | 0.05 | 0.00 |
| 2 | ALKOHOL HO TABAKU | 95.6 | 113.8 | 113.8 | 0.0% | 19.0% | 8.25 | 8.25 | 0.00 |
| 2.1 | Alkohol | 87.0 | 101.2 | 101.2 | 0.0% | 16.3% | 2.68 | 2.68 | 0.00 |
| 2.2 | Tabaku | 100.5 | 120.9 | 120.9 | 0.0% | 20.3% | 5.58 | 5.58 | 0.00 |
| 3 | HATAIS HO SAPATU | 99.5 | 100.0 | 99.7 | -0.3% | 0.2% | 14.15 | 14.15 | 0.00 |
| 3.1 | Roupa ba mane | 110.4 | 110.4 | 110.4 | 0.0% | 0.0% | 3.23 | 3.23 | 0.00 |
| 3.2 | Roupa ba feto | 100.0 | 100.0 | 100.0 | 0.0% | 0.0% | 2.52 | 2.52 | 0.00 |
| 3.3 | Roupa ba labarik ho bebe | 98.6 | 100.2 | 99.1 | -1.1% | 0.5% | 3.69 | 3.69 | 0.00 |
| 3.4 | Sapatu ho asesories ropa | 93.6 | 93.8 | 93.8 | 0.0% | 0.2% | 4.71 | 4.71 | 0.00 |
| 4 | UMA | 113.3 | 106.5 | 106.6 | 0.1% | -5.9% | 2.77 | 2.77 | 0.00 |
| 4.2 | Manutensaun no hadiak hela fatin | 96.7 | 101.3 | 101.5 | 0.2% | 5.0% | 0.88 | 0.88 | 0.00 |
| 4.3 | Be, eletrisidade, gas no sira seluk | 121.6 | 109.2 | 109.2 | 0.0% | -10.2% | 1.89 | 1.89 | 0.00 |
| 5 | MANUTENSAUN RUTINA BA EQUIPAMENTO NO MOBILARIO UMA LARAN | 90.9 | 97.7 | 97.7 | 0.0% | 7.5% | 8.59 | 8.59 | 0.00 |
| 5.1 | Mobiliario no tekstil uma laran | 86.1 | 91.2 | 91.2 | 0.0% | 5.9% | 0.12 | 0.12 | 0.00 |
| 5.2 | Manutensaun uma laran | 96.8 | 96.8 | 96.8 | 0.0% | 0.0% | 0.28 | 0.28 | 0.00 |
| 5.3 | Sasan no kolen ba equipamento uma laran | 90.8 | 97.8 | 97.8 | 0.0% | 7.7% | 8.19 | 8.19 | 0.00 |
| 6 | SAUDE | 109.2 | 113.2 | 113.2 | 0.0% | 3.7% | 1.41 | 1.41 | 0.00 |
| 6.1 | Produtu medicamentos no material equipamentos | 113.9 | 113.9 | 113.9 | 0.0% | 0.0% | 1.23 | 1.23 | 0.00 |
| 6.2 | Doutor no atendimento husi hospital | 77.8 | 108.9 | 108.9 | 0.0% | 40.0% | 0.17 | 0.17 | 0.00 |
| 7 | TRANSPORTASAUN | 103.7 | 107.6 | 107.6 | 0.0% | 3.8% | 1.64 | 1.64 | 0.00 |
| 7.1 | Sosa kareta | 100.0 | 100.0 | 100.0 | 0.0% | 0.0% | 0.01 | 0.01 | 0.00 |
| 7.2 | Utiliza equipamento transportasaun pessoal | 113.2 | 127.5 | 127.5 | 0.0% | 12.6% | 0.54 | 0.54 | 0.00 |
| 7.3 | Hadia transportasaun | 100.0 | 100.0 | 100.0 | 0.0% | 0.0% | 1.09 | 1.09 | 0.00 |
| 8 | KOMUNIKASAUN | 99.4 | 98.9 | 98.9 | 0.0% | -0.5% | 4.68 | 4.68 | 0.00 |
| 8.1 | Hadia equipamento telekomunikasaun | 99.4 | 98.9 | 98.9 | 0.0% | -0.5% | 4.68 | 4.68 | 0.00 |
| 9 | REKREASAUN NO KULTURA | 91.9 | 110.4 | 110.4 | 0.0% | 20.1% | 1.95 | 1.95 | 0.00 |
| 9.1 | Equipamentos audio visual, fotografian no produs informasaun | 74.8 | 74.8 | 74.8 | 0.0% | 0.0% | 0.02 | 0.02 | 0.00 |
| 9.2 | Sasan rekreasaun no kultura | 85.7 | 119.6 | 119.6 | 0.0% | 39.6% | 1.16 | 1.16 | 0.00 |
| 9.3 | Jornal, livru no equipamento hakerek | 100.0 | 100.0 | 100.0 | 0.0% | 0.0% | 0.78 | 0.78 | 0.00 |
| 10 | EDUKASAUN | 100.0 | 100.0 | 100.0 | 0.0% | 0.0% | 1.08 | 1.08 | 0.00 |
| 10 | Edukasaun | 100.0 | 100.0 | 100.0 | 0.0% | 0.0% | 1.08 | 1.08 | 0.00 |

TABELA 2. OTHER - analytical index

| Grupu Gastu | Numeru Indise | | | Mudansa Percentajen | | Pontu Kontribuisaun | | Mudansa Pontu |
|--|---------------|--------------|--------------|---------------------|--------------|---------------------|--------------|---------------|
| | Dez | Nov | Dez | Dez-22 | Dez-22 | Nov | Dez | Dez-22 |
| | 2021 | 2022 | 2022 | to Nov-22 | to Dez-21 | 2022 | 2022 | to Dez-21 |
| Dezembro 2022 | | | | | | | | |
| a GRUPO HOTU | 108.1 | 116.2 | 117.1 | 0.8% | 8.3% | 116.2 | 117.1 | 0.90 |
| 1 HAHAN NO BEBIDAS | 110.7 | 119.7 | 119.8 | 0.1% | 8.2% | 66.86 | 66.98 | 0.12 |
| 1.1 Pao ho hahan husi Fós | 102.0 | 102.3 | 102.3 | 0.0% | 0.3% | 2.14 | 2.14 | 0.00 |
| 1.2 Fós | 112.4 | 122.0 | 122.3 | 0.2% | 8.8% | 19.41 | 19.46 | 0.05 |
| 1.3 Na'an | 103.3 | 104.5 | 104.4 | -0.1% | 1.1% | 7.71 | 7.70 | -0.01 |
| 1.4 Ikan ho hahan tasi | 99.8 | 100.6 | 100.6 | 0.0% | 0.8% | 2.61 | 2.57 | -0.03 |
| 1.5 Susu ben, keju ho manu tolu | 118.2 | 124.7 | 126.2 | 1.2% | 6.8% | 2.19 | 2.25 | 0.06 |
| 1.6 Bokurho mina | 125.4 | 173.9 | 173.4 | -0.3% | 38.3% | 7.90 | 7.87 | -0.03 |
| 1.7 Frutas | 111.3 | 108.8 | 108.5 | -0.3% | -2.5% | 0.81 | 0.81 | 0.00 |
| 1.8 Vegetais | 123.6 | 131.7 | 131.7 | 0.0% | 6.6% | 11.03 | 11.11 | 0.07 |
| 1.9 Masin midar, marmelada, bani ben, chocolate | 100.0 | 105.0 | 105.0 | 0.0% | 5.0% | 5.81 | 5.84 | 0.03 |
| 1.10 Produto Aihan | 100.7 | 103.2 | 103.0 | -0.2% | 2.3% | 4.13 | 4.10 | -0.03 |
| 1.11 Café, xá, no cacao | 106.5 | 109.3 | 109.3 | 0.0% | 2.6% | 2.24 | 2.24 | 0.00 |
| 1.12 Be, Bebidas, jus ai fuan no modo tahan | 100.3 | 100.7 | 101.1 | 0.4% | 0.8% | 0.63 | 0.63 | 0.00 |
| 1.13 Hahan preparadu | 100.0 | 100.0 | 100.0 | 0.0% | 0.0% | 0.26 | 0.26 | 0.00 |
| 2 ALKOHOL HO TABAKU | 115.9 | 143.7 | 151.0 | 5.1% | 30.3% | 11.82 | 12.40 | 0.58 |
| 2.1 Alkohol | 109.6 | 128.5 | 128.7 | 0.2% | 17.4% | 1.89 | 1.88 | -0.01 |
| 2.2 Tabaku | 117.3 | 147.0 | 155.8 | 6.0% | 32.8% | 9.93 | 10.52 | 0.59 |
| 3 HATAIS HO SAPATU | 102.6 | 101.4 | 103.6 | 2.2% | 1.0% | 6.20 | 6.34 | 0.14 |
| 3.1 Roupa ba mane | 103.2 | 102.0 | 101.9 | -0.1% | -1.3% | 1.17 | 1.17 | 0.00 |
| 3.2 Roupa ba fetu | 102.3 | 101.4 | 101.4 | 0.0% | -0.9% | 1.08 | 1.08 | 0.00 |
| 3.3 Roupa ba labarik ho bebe | 103.9 | 102.7 | 109.5 | 6.6% | 5.4% | 2.07 | 2.21 | 0.14 |
| 3.4 Sapatu ho asesories ropa | 101.1 | 99.7 | 99.7 | 0.0% | -1.4% | 1.88 | 1.88 | 0.00 |
| 4 UMA | 101.9 | 102.8 | 102.8 | 0.0% | 0.9% | 6.38 | 6.37 | 0.00 |
| 4.1 Aluga uma | 100.0 | 96.5 | 100.0 | 3.6% | 0.0% | 0.00 | 0.00 | 0.00 |
| 4.2 Manutensaun no hadiak hela fatin | 101.7 | 104.7 | 105.1 | 0.4% | 3.3% | 1.78 | 1.76 | -0.02 |
| 4.3 Be, eletrisidade, gas no sira seluk | 102.0 | 102.1 | 102.0 | -0.1% | 0.0% | 4.59 | 4.60 | 0.01 |
| MANUTENSAUN RUTINA BA EQUIPAMENTO NO MOBILARIO UMA LARAN | | | | | | | | |
| 5 | 100.5 | 102.6 | 102.8 | 0.2% | 2.3% | 8.37 | 8.42 | 0.05 |
| 5.1 Mobiliario no tekstil uma laran | 100.7 | 102.5 | 102.5 | 0.0% | 1.8% | 1.10 | 1.10 | 0.00 |
| 5.2 Manutensaun uma laran | 103.5 | 106.1 | 106.5 | 0.4% | 2.9% | 1.28 | 1.31 | 0.04 |
| 5.3 Sasan no kolen ba equipamento uma laran | 99.9 | 101.9 | 102.1 | 0.2% | 2.2% | 5.99 | 6.01 | 0.01 |
| 6 SAUDE | 100.1 | 100.2 | 100.2 | 0.0% | 0.1% | 1.86 | 1.86 | 0.00 |
| 6.1 Produto medicamentos no material equipamentos | 100.2 | 100.2 | 100.2 | 0.0% | 0.0% | 1.62 | 1.62 | 0.00 |
| 6.2 Doutor no atendimento husi hospital | 99.6 | 100.3 | 100.3 | 0.0% | 0.7% | 0.24 | 0.24 | 0.00 |
| 7 TRANSPORTASAUN | 105.8 | 121.2 | 121.3 | 0.1% | 14.7% | 5.70 | 5.69 | -0.01 |
| 7.1 Sosa karetu | 104.2 | 115.6 | 118.6 | 2.6% | 13.8% | 1.22 | 1.25 | 0.03 |
| 7.2 Utiliza equipamento transportasaun pessoal | 102.8 | 124.0 | 122.9 | -0.9% | 19.6% | 2.06 | 2.03 | -0.03 |
| 7.3 Hadia transportasaun | 109.1 | 121.8 | 121.5 | -0.2% | 11.4% | 2.41 | 2.41 | -0.01 |
| 8 KOMUNIKASAUN | 99.6 | 99.6 | 99.6 | 0.0% | 0.0% | 4.66 | 4.66 | 0.00 |
| 8.1 Hadia equipamento telekomunikaun | 99.6 | 99.6 | 99.6 | 0.0% | 0.0% | 4.66 | 4.66 | 0.00 |
| 9 REKREASAUN NO KULTURA | 101.3 | 101.0 | 102.1 | 1.1% | 0.8% | 3.29 | 3.32 | 0.02 |
| 9.1 Equipamentos audio visual, fotografian no produs informasaun | 96.4 | 98.0 | 96.4 | -1.6% | 0.0% | 0.27 | 0.27 | 0.00 |
| 9.2 Sasan rekreasaun no kultura | 99.9 | 100.9 | 100.9 | 0.0% | 1.0% | 1.97 | 1.97 | 0.00 |
| 9.3 Jornal, livru no equipamento hakerek | 105.1 | 101.9 | 105.8 | 3.8% | 0.7% | 1.05 | 1.08 | 0.03 |
| 10 EDUKASAUN | 118.9 | 115.2 | 115.2 | 0.0% | -3.1% | 1.06 | 1.06 | 0.00 |
| 10 Edukasaun | 118.9 | 115.2 | 115.2 | 0.0% | -3.1% | 1.06 | 1.06 | 0.00 |



NOTAS ESPLIKASAUN

NOTA BA UZA NAIN

IPK serie 3 inkorpora rezultadu husi revisaun bo'ot no troka todan iha IPK Timor Leste. Todan IPK serie 3 baseia ba rezultadu *Living Standard Survey (LSS) 2014-15*. Iha informasaun rua ne'ebe publika kona-ba revisaun. Primeru, *'Review of Timor Leste Consumer Price Index (CPI): Series 3 2018: Issues for Consideration'* publika iha 2017, ne'ebe husu no buka hatene opiniaun uza nain sira kona-ba revisaun no todan foun ne'ebe sei aplika iha serie 3. Segundu, *'Technical Note of Timor Leste Consumer Price Index Series 3 Reweight'* publika iha Outubro 2018, kona-ba metodolojia no rezultadu IPK serie 3. Informasaun rua ne'e bele hare iha portál DGE www.statistics.gov.tl

DESKRISAUN BADAQ BA IPK

IPK sukat mudansa presu kada periodu husi raga produktu no servisu ne'ebe sura proporsaun despeza husi rezidente uma kain. Raga ida ne'e kobre produktu no servisu oin-oin, hanesan iha grupu 10 tuir mai ne'e: 1. Hahan no Bebidas laos Alkohol; 2. Alkohol no Tabaku; 3. Hatais no Sapatu; 4. Uma; 5. Manutensaun Rutina no Ekipamentu Uma; 6. Saude; 7. Transporte; 8. Komunikaun; 9. Rekreaun no kultura; 10. Edukasaun.

Informasaun klaru liu tan kona-ba IPK Timor Leste no matadalan ba IPK Timor Leste bele hare iha portál DGE iha www.statistics.gov.tl

PUBLIKASAUN INDISE

Indise Presu Konsumidór produs husi Diresaun Geral Estatística no publika kada fulan.

Indise primeru ne'ebe publika husi DGE maka Indise Presu Konsumedór Timor Leste. Dadus ba indise nasional aprezena iha gráfico no tabela 1 publikasaun.

GDE mos publika indise tolu seluk ne'ebe ho objetivu analiza nian - primeiru, reprezeta mudansa presu ba munisipiu Dili, segundu, Reprezenta mudansa presu ba munisipiu Baucau no terseiru reprezeta mudansa presu ne'ebe kobre munisipiu seluk iha Timor Leste (hanaran "OTHER"). Iha serie indise IPK ne'e kompila uza raga produktu ne'ebe aprezena iha tabela 2, 3, no 4 iha publikasaun.

REKOILA PRESU BA IPK

Presu ba produktu no servisu maioria liu kolekta husi staf ou ekipa IPK ne'ebe servisu iha eskritóriu nasional iha Dili. Presu ba produktu husi munisipiu kolekta husi staf sira ne'ebe servisu iha eskritóriu estatística iha kada munisipiu, amostra presu balun kolekta husi survei espesial.

MODELU TODAN

Grupú bot 10 iha IPK serie 3 fahe ba grupu gastu 35 no kada grupu gastu iha todan ketak. Bainhira halo kalkulasiun indise, uza todan iha kada grupu gastu ne'e halo kombinasun ba mudansa presu iha kada grupu gastu. Modelu todan iha IPK serie 3 mos bele haree iha portál DGE iha www.statistics.gov.tl



ANÁLIZA BA MUDANSA PRESU

Mudansa indise husi periodu ba periode bele espresa hanesan mudansa pontu indise ou bele mos mudansa persentajen. Mudansa persentajen kalkula uza movimentu númeru indise rua ne'ebe diferente:

Mudansa entre fulan hanesan kada tinan tutuir malu

Mudansa entre fulan tutuir malu

$$\text{Mudansa persentajen (\%)} = \frac{\text{indise}_t - \text{indise}_{t-1}}{\text{indise}_{t-1}} \times 100\%$$

Ezemplu tuir mai esplika metodu kalkula mudansa pontu indise ou mudansa persentajen entre periode rua:

Indise fulan Janeiru 2013 101,4

Indise fulan janeiru 2012 90,7

$$\text{Mudansa persentajen (\%)} = \frac{101,4 - 90,7}{90,7} \times 100\%$$

$$\text{Mudansa persentajen (\%)} = \frac{10,7}{90,7} \times 100\%$$

$$\text{Mudansa persentajen (\%)} = 0,11797133 \times 100\%$$

$$\text{Mudansa persentajen (\%)} = 11,8\%$$

Kada tabela iha publikasaun fornese detailu konaba análize movimentu iha IPK no inklui mos informasaun ba mudansa iha grupu IPK no mos grupu gastu iha grupu IPK nia laran. Iha tabela ne'e mos hatudu kontribuisaun husi kada grupu gastu ba total IPK. Ezemplu, IPK Timor Leste 2013 hetan kontribuisaun 17,85 pontu indise husi grupu fôs no total grupu hotu iha IPK hetan númeru IPK 101,3 iha Janeiru 2013. Iha koluna final hatudu kontribuisaun ba mudansa pontu indise grupu hotu inklui grupu gastu.

RONDE (ROUNDING)

Númeru indise ne'ebe publika babain ronde ba decimal ida, no mudansa persentajen (ronde ba decimal ida) kalkula husi númeru indise ne'ebe ronde tiha ona. Hanesan mos, ida ne'e posivel bele rezutla mudansa persentajen ba nivel grupu IPK diferente ho mudansa persentajen ba nivel indise komponente (ezemplu, mudansa persentajen total grupu hotu iha IPK diferente ho mudansa persentajen ba grupu gastu ne'ebe iha grupu IPK nia laran)

REVIZAUN

Revizaun ba indise orijinal IPK bele halo bainhira iha sirkunstánsia exesionál, hanesan atu halo koresaun ba erru signifikante ida. Periodu referénsia indise (ezemplu, periodu ne'ebe estabelese valór indise 100.0 iha tinan Agosto 2018) sei muda periodikamente.

DADUS DISPONIVEL

Hanesan estatistik ou dadus ne'ebe hatudu iha publikasaun ida ne'e, iha dadus ne'ebe detailu liu tan (iha formatu tempu oin-oin/ in *time seires format*) disponivel iha portál DGE.



**DIRECÇÃO GERAL DE ESTATÍSTICA
TIMOR-LESTE**

**Direcção Geral de Estatística
Rua de Caicoli, Po Box 10
Dili, Timor-Leste
www.statistics.gov.tl**